

УТВЕРЖДЕНЫ  
приказом Министерства спорта  
Российской Федерации  
от «29» декабря 2025 г. № 1256

**ГЛАВА XI. СПОРТИВНЫЕ ПРАВИЛА, РЕГУЛИРУЮЩИЕ  
ПРОВЕДЕНИЕ СОРЕВНОВАНИЙ В СПОРТИВНЫХ ДИСЦИПЛИНАХ,  
СОДЕРЖАЩИХ В СВОЕМ НАИМЕНОВАНИИ СЛОВО «ТРОЕБОРЬЕ»**



## Оглавление

1. Общие положения.....	3
2. Классификация соревнований по троеборью.....	4
3. Участники.....	6
4. Квалификация участников соревнований по троеборью.....	15
5. Заявки на соревнования. ....	19
6. Жеребьевка. ....	20
7. Порядок старта и расписание соревнований. ....	21
8. Тренировки и разминки. ....	22
9. Особенности судейства соревнований по троеборью и назначения официальных лиц.....	23
10. Благополучие спортсменов. ....	26
11. Медицинское обеспечение соревнований по троеборью. ....	27
12. Ветеринарные инспекции лошадей.....	30
13. Перечень разрешенных и (или) запрещенных действий спортсменов во время участия в соревнованиях.....	32
14. Классификация участников по результатам соревнований. ....	39
15. Тренировочные и разминочные поля.....	40
16. Приостановка соревнований и изменения. ....	43
17. Одежда.....	44
18. Снаряжение.....	48
19. Требования к удилам, разрешенным для манежной езды.....	51
20. Условия проведения раздела «Манежная езда».....	59
21. Препятствия кросса. ....	61
22. Условия проведения номера программы «Кросс».....	65
23. Условия проведения конкур (преодоление препятствий). ....	74
24. Соревнования ТП.....	75
25. Соревнования ТПК/ТПКК. ....	81
26. Технические параметры классов соревнований по троеборью.....	83

## **1. Общие положения.**

1.1. Троеборье является наиболее полным, комбинированным соревнованием по конному спорту, требующим от спортсмена значительного опыта во всех видах искусства верховой езды, отчетливого понимания им возможностей лошади, на которой он выступает, а также степени ее подготовленности на соответствующем уровне в результате разумного и последовательного тренинга.

1.2. Троеборье – комбинированная дисциплина, включающая три номера программы: манежная езда, кросс (полевые испытания) и конкур; в каждом из которых спортсмен выступает на одной и той же лошади.

Спортсмен несет полную ответственность за знание настоящих Правил по троеборью и их соблюдение. Независимо от того, был ли назначен стюард или иное официальное лицо в соответствии с данными Правилами или нет — это не освобождает спортсмена от данной ответственности.

1.3. Кросс представляет собой наиболее захватывающий и сложный универсальный тест на подготовку и взаимопонимание всадника и лошади, где требуется продемонстрировать правильные принципы тренинга и верховой езды. Во время, этого теста проверяется способность всадника и лошади адаптироваться к различным и изменяющимся условиям соревнований (погода, рельеф местности, препятствия, грунт и так далее), демонстрация умения преодолевать препятствия, гармонии, взаимопонимания и общего «хорошего впечатления».

Рекомендуется проводить сложные программы (уровня Т 3\*-5\*) в более выгодных погодных условиях.

Лошади, участвующие в более сложных программах, должны иметь период отдыха перед 2-ой ветеринарной инспекцией не менее 16 часов.

1.4. Кросс требует от всех участников и вовлеченных лиц особого осознания определенного уровня риска, по природе присущего этому захватывающему и требующему напряжения сил теста.

1.5. Должны быть приложены все усилия, чтобы на каждом уровне соревнований допускались ответственные спортсмены, выступающие на лошадях, которые последовательно тренированы, и они не должны подвергаться более высокому риску, чем тот, который является неотъемлемой частью природы и уровня соревнований.

1.6. Соревнования по троеборью проводятся на открытом грунте. Допускается проведение соревнований в помещении (далее - ТП) в периоды, когда климатические условия не позволяют проводить соревнования на открытом грунте, однако соревнования ТП не являются квалификационными к соревнованиям на открытом грунте.

1.7. Спортивные дисциплины, содержащие в своих наименованиях слово «троеборье»:

1.7.1. Троеборье - HL.

1.7.2. Троеборье - LL.

1.7.3. Троеборье - на лошади 7 лет.

1.7.4. Троеборье - на лошади 6 лет.

1.7.5. Троеборье - на лошади до 6 лет.

1.7.6. Троеборье - командные соревнования.

1.7.7. Троеборье (высота в холке до 150 см).

1.7.8. Троеборье (высота в холке до 150 см) - командные соревнования.

## **2. Классификация соревнований по троеборью.**

Все соревнования по троеборью классифицируются по следующим признакам:

2.1. По возрастным группам.

2.2. По технической сложности (подпункт 3.2.3.1 пункта 3 настоящих Спортивных правил).

2.2.1. ОСФ определяет требования по квалификации участников соревнований, как без категорий МСФ, так и имеющих категорию МСФ/ОСФ (А, В, С или Д) в соответствии с требованиями МСФ и ОСФ. Дополнения и изменения к вышеуказанным правилам публикуются в «Руководстве по минимальным квалификационным требованиям и нормативам соревнований по троеборью» разработанным и утвержденным в установленном порядке ОСФ.

3. По формату соревнования (Т-Д, Т-К, Т-О, Т вводные (ТВ)100/90/80/60 (где цифрами обозначается высота препятствий), ТП):

3.1. Формат определяет некоторые технические аспекты соревнований (продолжительность соревнования, сложность маршрута полевых испытаний, порядок номеров программы).

3.2. Длинный формат соревнований (Т-Д).

Соревнования длинного формата – это соревнования, которые проводятся в три дня или более. Манежная езда проводится в один день или более, в зависимости от количества спортсменов, на следующий день, по завершении манежной езды, проводятся полевые испытания, на следующий день после которых проводится конкур. Когда одновременно проводятся соревнования по нескольким дисциплинам, перерыв в один день после манежной езды до следующего теста допускается при согласовании комитета по троеборью с учетом общего расписания турнира. В соревнованиях длинного формата дистанция маршрута полевых испытаний должна быть таковой, чтобы от лошади, для его успешного преодоления, потребовалась хорошая физическая подготовка и

выносливость. Полевые испытания всегда проводятся до конкура. (Ветеринарная инспекция лошадей пункт 12 настоящих Спортивных правил).

### 3.3. Короткий формат соревнований (Т-К).

Соревнования короткого формата – это соревнования, которые могут проводиться в один или более дней. Манежная езда проводится всегда как первый раздел программы, за ней проводятся в тот же или в последующие дни конкур и полевые испытания. Когда одновременно проводятся соревнования по нескольким дисциплинам, перерыв в один день после манежной езды до следующего теста допускается при согласовании комитета по троеборью с учетом общего расписания турнира. В соревнованиях короткого формата уровень сложности маршрута полевых испытаний тот же, что и в соревнованиях длинного формата в соответствии с уровнем соревнований, но дистанция маршрута полевых испытаний короче, а интенсивность препятствий на маршруте выше. Предпочтительно, чтобы полевые испытания проводились после конкура. (Ветеринарная инспекция лошадей пункт 12 настоящих Спортивных правил).

### 3.4. Объединенный формат соревнований (Т-О, ТВ100/90/80/60).

Т-О, ТВ100/90/80/60 могут проводиться в свободном формате относительно порядка номеров программы и требований к ветеринарной инспекции лошадей).

3.5. ТП – проведение соревнований в номере программы «кросс» в помещении на огороженной площадке. Проведение данных соревнований полностью соответствует требованиям данной главы, за исключением технических условий проведения кросса (пункт 26 настоящих Спортивных правил), пункт 24 настоящих Спортивных правил (особенности судейства соревнований ТП). Соревнования ТП могут быть включены в программу спортивного и физкультурного мероприятия.

4. По уровню сложности: от 1\* до 5\* для Т, от 60 до 100 для ТВ и ТП.

Участие в соревнованиях уровня 4\*-5\* требует максимального уровня тренированности и опытности, как от всадника, так и от лошади

В целях плавности и плановости подготовительного процесса как лошадей, так и всадников, могут проводиться соревнования «комби», с комбинированным уровнем сложности, где программы манежной езды и конкура будут, по уровню технической сложности, на одну звезду выше программы кросса:

комбинированный 1\*/2\*;

комбинированный 2\*/3\*;

комбинированный 3\*/4\*;

комбинированный 4\*/5\*.

Соревнования комбинированного уровня сложности, делятся так же на длинный, короткий формат и объединенный формат и проводятся в соответствии

с техническими параметрами классов соревнований, указанными в подпункте 26.1 пункта 26 настоящих Спортивных правил.

5. По характеру соревнования делятся на личные, лично-командные, командные, что указывается в Положении (Регламенте) соревнований.

### **3. Участники.**

3.1. Соревнования по троеборью проводятся в возрастных группах спортсменов в соответствии с подпунктом 3.2 настоящего пункта.

3.2. Возраст спортсменов.

3.2.1. Спортсмен должен достичь установленного возраста в календарный год проведения соревнований.

3.2.2. Возрастные критерии допуска спортсменов и лошадей к соревнованиям Т/ТК; ТВ/ТВК100/90; ТВ80/60; ТПК/ТПКК. Возрастные критерии допуска к соревнованиям «комби» определяются по уровню сложности кросса (таблица № 33).

**Таблица № 33**

Возрастные критерии допуска спортсменов и лошадей к соревнованиям Т/Т, ТВ/ТВК100/90, ТВ80/60, ТПК/ТПКК

<b>Уровень соревнований/ высота препятствий (сантиметров)</b>	<b>Возраст спортсмена</b>	<b>Минимальный возраст лошади</b>
ТПК 40	9 – 12 лет	6 лет и старше
ТПК 80/60	10 – 16 лет	6 лет и старше
ТПК 1* ТПК100/90	12 – 16 лет	6 лет и старше
ТПК 2*	14 – 16 лет	6 лет и старше
ТВ100/90/80/60	12 – 18 лет	6 лет и старше
	18 лет *	4 года и старше
	19 лет и старше	4 года и старше
Т1*-О	12 – 18 лет	6 лет и старше
	19 лет и старше	4 года и старше
Т2*-К	14 – 18 лет	6 лет и старше
	19 лет и старше	5 лет и старше
Т2*-Д	14 лет и старше	6 лет и старше
Т3*-Д/К	16 лет и старше	6 лет и старше
Т4*-Д/К	18 лет и старше	7 лет и старше
Т5*	18 лет и старше	8 лет и старше

\*Допускаются спортсмены, которым за 1 день до начала соревнований (манежной езды) фактически исполнилось 18 лет, при условии наличия:

1) совместного стартового опыта в конкуре (не ниже той высоты, на которой планируется участие в троеборье) и выездке. Стартовый опыт в конкуре и выездке подтверждается всадниками путем предоставления технических результатов соревнований, заверенных печатью;

2) наличие у всадника квалификационных результатов в троеборье на уровнях от Т2\* и выше.

3.2.3. Возрастные критерии допуска к соревнованиям разных групп технической сложности соревнований:

3.2.3.1. В спортивных дисциплинах «троеборье - HL», «троеборье - LL», «троеборье - на лошади 7 лет» (далее - Т МЛ7), «троеборье - на лошади 6 лет» (далее - Т МЛ6), «троеборье - на лошади до 6 лет» (далее - Т МЛ5), «троеборье - командные соревнования» (далее - ТК) (таблица № 34).

**Таблица № 34**

Возрастные критерии допуска спортсменов и лошадей к соревнованиям «троеборье - HL», «троеборье - LL», Т МЛ7, Т МЛ6, Т МЛ5, ТК

Возрастная группа спортсменов	Спортивная дисциплина	Программа соревнований	Требования по возрасту спортсменов	Требования по возрасту лошадей
Мужчины и женщины	троеборье - HL	Т 4*-Д, Т 4*-К, Т 4*/5*-Д комби Т 4*/5*-К комби	18 лет и старше	7 лет и старше
		Т 5*		8 лет и старше
	троеборье - LL	Т 3*-Д, Т 3*-К Т 3*/4*-Д комби Т 3*/4*-К комби	16 лет и старше	6 лет и старше
		Т 2*-Д, Т 2*-К Т 2*/3*-Д комби	14 лет и старше	
			19 лет и старше	5 лет и старше

		Т 2*/3*-К комби		
		Т 1*-О, Т 1*/2*-О комби ТВ 100	14 лет и старше	6 лет и старше
			19 лет и старше	4 года и старше
			18 лет, в соответствии с дополнительным и условиями подпункта 3.2.2. пункта 3	
	троеборье - на лошади 7 лет	Т МЛ7 3*-Д, Т МЛ7 3*-К, Т МЛ7 2*-Д, Т МЛ7 2*-К	16 лет и старше	7 лет
	троеборье - на лошади 6 лет	Т МЛ6 2*-Д, Т МЛ6 2*-К, Т МЛ6 1*-О, ТВ МЛ6 100	16 лет и старше	6 лет
	троеборье - на лошади до 6 лет	Т МЛ5 1*-О, ТВ МЛ5,4, 100/90/80/60	19 лет и старше	4-5 лет
	троеборье - командные соревнования	ТК 3*-Д/К	16 лет и старше	6 лет и старше
		ТК 4*-Д/К	18 лет и старше	7 лет и старше
		ТК 5*		8 лет и старше
Юниоры и юниорки (16 – 25 лет)	троеборье - НЛ	Т ЮР25 4*-Д, Т ЮР25 4*-К	18 – 25 лет	7 лет и старше
	троеборье - LL	Т ЮР25 3*-Д, Т ЮР25 3*-К	16 - 25 лет	
	троеборье - командные соревнования	ТК ЮР25 3*-Д/К	16 - 25 лет	6 лет и старше
		ТК ЮР25 4*-Д/К	18 – 25 лет	7 лет и старше
Юниоры	троеборье - НЛ	Т ЮР 3*-Д, Т ЮР 3*-К		



и юниорки (16 – 21 год)	троеборье - LL	Т ЮР 2*-Д, Т ЮР 2*-К Т ЮР 1*-О, ТВ ЮР 100	16 – 21 год	6 лет и старше
	троеборье - командные соревнования	ТК ЮР 2*- Д/К, ТК ЮР 3*- Д/К	16 – 21 год	6 лет и старше
Юноши и девушки (14 – 18 лет)	троеборье - HL	Т ЮН 2*-Д, Т ЮН 2*-К	14 – 18 лет	6 лет и старше
	троеборье - LL	Т ЮН 1*-О, ТВ ЮН 100		
	троеборье - командные соревнования	ТК ЮН 1*-О ТК ЮН 2*-Д/К	14 – 18 лет	6 лет и старше
Мальчики и девочки (12 – 16 лет)	троеборье - HL	Т1*-О ТВ Д 100	12 – 16 лет	6 лет и старше
	троеборье - LL	ТВ Д 90 ТВ Д 80/60	12 – 16 лет	6 лет и старше
	троеборье - командные соревнования	ТВК - Д 100/90 ТК Д 1*-О	12 – 16 лет	6 лет и старше
Квалификационные соревнования во всех дисциплинах и во всех уровнях технической сложности			12 лет и старше	4 года и старше
			Минимальный возраст спортсмена определяется в соответствии с подпунктом 3.2.2 пункта 3	Минимальный возраст лошади определяется в соответствии с подпунктом 3.2.2 пункта 3

3.2.3.2. В спортивных дисциплинах «троеборье (высота в холке до 150 см)» (далее - ТПК), «троеборье (высота в холке до 150 см) - командные соревнования» (далее - ТПКК) (таблица № 35):

**Таблица № 35**

Возрастные критерии допуска спортсменов и лошадей к соревнованиям  
ТПК, ТПКК

Возрастная группа спортсменов	Спортивная дисциплина	Программа соревнований	Требования по возрасту спортсменов	Требования по возрасту лошадей
Юноши и девушки (14 – 16 лет)	Троеборье (высота в холке до 150 см)	ТПК 2*	14 – 16 лет	6 лет и старше
	Троеборье (высота в холке до 150 см) - командные соревнования	ТПКК 2*	14 – 16 лет	6 лет и старше
Мальчики и девочки (12 – 16 лет) *	Троеборье (высота в холке до 150 см)	ТПК1*, ТВ 100, ТВ 90 ТПК100, ТПК 90, ТПК80, ТПК60 ТВ80, ТВ60	12 – 16 лет	6 лет и старше
	Троеборье (высота в холке до 150 см) - командные соревнования	ТПКК 1*, ТВК100, ТПКК100/90	12 – 16 лет	6 лет и старше
Мальчики и девочки (9 – 12 лет) *	Троеборье (высота в холке до 150 см)	ТПК80, ТПК60	10 – 12 лет	6 лет и старше
		ТПК40	9- 12 лет	

\*Дополнения и изменения в части возрастных критериев спортсменов и лошадей к вышеуказанным правилам публикуются в «Регламенте по дисциплине «троеборье (высота в холке до 150 см) разработанным и утвержденным в

установленном порядке ОСФ, а так же в Положении и Регламенте соревнований, при этом они не могут противоречить настоящим Правилам.

3.2.3.3. К соревнованиям чемпионата России, Кубка России, первенств России:

3.2.3.3.1. В спортивной дисциплине «троеборье - HL» (таблица № 36):

**Таблица № 36**

Возрастные критерии допуска спортсменов и лошадей к чемпионату России, Кубку России, первенству России в спортивной дисциплине «троеборье - HL»

Возрастная группа спортсменов	Программа соревнований	Требования по возрасту спортсменов	Требования по возрасту лошадей
Мужчины и женщины	Т 4*-Д, Т 4*-К	18 лет и старше	7 лет и старше
Юниоры и юниорки (16 – 25 лет)	Т ЮР25 4*-Д, Т ЮР25 4*-К	18 – 25 лет	7 лет и старше
Юниоры и юниорки (16 – 21 год)	Т ЮР 3*-Д, Т ЮР 3*-К	16 – 21 год	6 лет и старше
Юноши и девушки (14 – 18 лет)	Т ЮН 2*-Д, Т ЮН 2*-К	14 – 18 лет	6 лет и старше
Мальчики и девочки (12-16 лет)	ТВ Д 100	12 – 16 лет	6 лет и старше

3.2.3.3.2. В спортивной дисциплине «троеборье - LL» (таблица № 37):

**Таблица № 37**

Возрастные критерии допуска спортсменов и лошадей к чемпионату России, Кубку России, первенству России в спортивной дисциплине «троеборье - LL»

Возрастная группа спортсменов	Программа соревнований	Требования по возрасту спортсменов	Требования по возрасту лошадей
Мужчины и женщины	ТЗ*-Д, ТЗ*-К	16 лет и старше	6 лет и старше
Юниоры и юниорки (16 – 25 лет)	Т ЮР25 3*-Д, Т ЮР25 3*-К	16 – 25 лет	6 лет и старше
Юниоры и юниорки (16 – 21 год)	Т ЮР 2*-Д, Т ЮР 2*-К	16 – 21 год	6 лет и старше
Юноши и девушки (14 – 18 лет)	Т ЮН 1*-О,	14 – 18 лет	6 лет и старше
Мальчики и девочки (12 – 16 лет)	ТВ Д 90	12 – 16 лет	6 лет и старше

3.2.3.3.3. В спортивных дисциплинах «троеборье - на лошади 7 лет», «троеборье - на лошади 6 лет», троеборье - на лошади до 6 лет» (таблица № 38):

**Таблица № 38**

Возрастные критерии допуска спортсменов и лошадей к чемпионатам России, Кубкам России, первенствам России в спортивных дисциплинах «троеборье - на лошади 7 лет», «троеборье - на лошади 6 лет», троеборье - на лошади до 6 лет»

Возрастная группа спортсменов	Программа соревнований	Требования по возрасту спортсменов	Требования по возрасту лошадей
Мужчины и женщины	Т МЛ7 3*-Д, Т МЛ7 3*-К,	16 лет и старше	7 лет
Мужчины и женщины	Т МЛ6 2*-Д, Т МЛ6 2*-К,	16 лет и старше	6 лет
Мужчины и женщины	Т МЛ5 1*-О	19 лет и старше	5 лет

3.2.3.3.4. В спортивной дисциплине «троеборье - командные соревнования» (таблица № 39):

**Таблица № 39**

Возрастные критерии допуска спортсменов и лошадей к чемпионату России, Кубку России, первенству России в спортивной дисциплине «троеборье - командные соревнования»

Возрастная группа спортсменов	Программа соревнований	Требования по возрасту спортсменов	Требования по возрасту лошадей
Мужчины и женщины	ТК 3*-4*-Д/К	16 лет и старше Минимальный возраст спортсмена определяется в соответствии с подпунктом 3.2.2 пункта 3	6 лет и старше Минимальный возраст лошади определяется в соответствии с подпунктом 3.2.2 пункта 3
Юниоры и юниорки (16 – 25 лет)	ТК ЮР25 3*-4*-Д/К	16 – 25 лет Минимальный возраст спортсмена определяется в соответствии с подпунктом 3.2.2 пункта 3	6 лет и старше Минимальный возраст лошади определяется в соответствии с подпунктом 3.2.2 пункта 3
Юниоры и юниорки (16 – 21 год)	ТК ЮР 2*-3*-Д/К	16 – 21 год	6 лет и старше
Юноши и девушки (14 – 18 лет)	Т ЮН 1*-О – 2*-Д/К	14 – 18 лет	6 лет и старше
Мальчики и девочки (12 – 16 лет)	ТВК Д 100/90	12 – 16 лет	6 лет и старше

3.2.3.3.5. В спортивных дисциплинах «троеборье (высота в холке до 150 см)» (ТПК), «троеборье (высота в холке до 150 см) - командные соревнования» (ТПКК) (таблица № 40):

**Таблица № 40**

Возрастные критерии допуска спортсменов и лошадей к чемпионату России, Кубку России, первенству России в спортивных дисциплинах «троеборье (высота в холке до 150 см)» (ТПК), «троеборье (высота в холке до 150 см) - командные соревнования» (ТПКК)

Возрастная группа спортсменов	Спортивная дисциплина	Программа соревнований	Требования по возрасту спортсменов	Требования по возрасту лошадей
Юноши и девушки (14 – 16 лет)	троеборье (высота в холке до 150 см)	ТПК 2*	14 – 16 лет	6 лет и старше
	троеборье (высота в холке до 150 см) -командные соревнования	ТПКК 2*	14 – 16 лет	6 лет и старше
Мальчики и девочки (12 – 16 лет)	троеборье (высота в холке до 150 см)	ТПК1*, ТВ 100	12 – 16 лет	6 лет и старше
	троеборье (высота в холке до 150 см) -командные соревнования	ТВК 100-ТПКК 1*	12 – 16 лет	6 лет и старше

3.2.4. К участию в соревнованиях на лошадях 4 – 5 лет допускаются спортсмены 19 лет и старше, за исключением соревнований ТВ (100/90/80/60), где на определенных условиях допускаются спортсмены 18 лет (фактическое достижение) и старше (подпункт 3.2.2 пункта 3 настоящих Спортивных правил)

3.3. Для участия в соревнованиях любого уровня участник должен быть квалифицирован в соответствии требованиями пункта 4 и ОР.

3.3.1. К участию в муниципальных соревнованиях и соревнованиях статуса субъекта Российской Федерации среди мужчин и женщин, за исключением чемпионата и кубка субъекта Российской Федерации, а также к участию в физкультурных мероприятиях любого статуса могут быть допущены спортсмены с 12 лет с условием соблюдения подпункта 3.2 настоящей пункта.

4. Ограничения на участие в соревнованиях.

4.1. Ограничение по количеству стартов в день.

Количество стартов участника определяется форматом и расписанием турнира.

4.2. Ограничение по количеству лошадей на одного спортсмена.

4.2.1. На всех соревнованиях по троеборью количество лошадей, на которых может выступать один спортсмен в каждом классе остается на усмотрение ОК, но не может превышать четырех стартов в любых программах кросса в один день.

В случае, если ОК вводит ограничение по количеству лошадей, то такое ограничение должно быть опубликовано в Положении (регламенте) о соревнованиях и касается всех спортсменов без исключения.

4.2.2. Если для участия в каком-либо турнире поступило заявок больше, чем ОК в состоянии разместить, то ОК вправе ввести дополнительное ограничение по количеству лошадей, касающееся всех спортсменов без исключения.

4.2.3. Спортсмен всегда ответственен за то, чтобы при подаче заявок на соревнования, он не мог выступать на большем количестве лошадей в день кросса, чем это возможно для него исходя из его уровня подготовки.

4.2.4. В соревнованиях ТК/ТПКК спортсмен может принимать участие только на одной лошади/пони.

4.3. Ограничение по количеству спортсменов на одну лошадь.

В любых соревнованиях по троеборью на лошади может выступать только один спортсмен. Исключение возможно только для соревнований ТП, до уровня ТП 90 включительно (не более двух всадников в день).

4.4. По количеству стартов на одной лошади в течение дня.

На официальных соревнованиях любого статуса лошадь может принять участие не более, чем в одном номере программы в течение дня (кроме турниров короткого формата (К) и (ТП)).

4.5. Если лошадь исключается из соревнований по ветеринарным показаниям (в том числе на ветеринарной инспекции), то она не может принимать участие ни в одном турнире, проходящем в эти же сроки.

5. Пара, исключенная из какой-либо программы, считается закончившей участие в соревнованиях и выходит из-под юрисдикции ГСК (подпункты 15.2.8 и 15.2.9 пункта 15 настоящих Спортивных правил). При этом запрещены преодоление или попытка преодоления препятствий кросса спортсменом и лошадью (или любым другим лицом) в период юрисдикции этого соревнования.

Если всадник стартует на другой лошади в данном турнире, он остается под юрисдикцией ГСК.

#### **4. Квалификация участников соревнований по троеборью.**

4.1. Принципы.

4.1.1. Чтобы быть заявленным на участие в соревновании, спортсмены и лошади должны полностью выполнить квалификационные критерии, установленные ОСФ.

4.1.2. Технический делегат, или уполномоченное им лицо, обязан проверить, что все спортсмены и лошади правильно заявлены и соответствуют минимальным квалификационным требованиям (МКТ).

4.1.3. МКТ для соревнований по троеборью должны быть выполнены в спортивной паре.

Физкультурно-спортивная организация (клуб), за которую выступает спортсмен или сам спортсмен, ответственны за соответствие результатов, указанных в квалификационной форме, подтверждающей МКТ.

Результат выступления спортсмена, представившего недостоверные минимальные квалификационные результаты (МКР) или при выявлении несоответствия МКТ аннулируется ОСФ автоматически.

4.1.4. МКТ могут требовать выполнения одного или нескольких МКН на разных соревнованиях.

4.2. ОСФ определяет требования по квалификации участников соревнований, как без категорий МСФ или ОСФ, так и имеющих категорию МСФ или ОСФ (А, В, С или Д) в соответствии с требованиями МСФ.

4.3. Минимальный квалификационный норматив (МКН).

4.3.1. Выполнение минимального квалификационного норматива достигается при полностью завершённом участии в соревновании, при этом должны быть выполнены следующие минимальные параметры:

а) манежная езда: не более 45 штрафных очков (или 55%);

б) полевые испытания:

без штрафных очков на препятствиях (активация механизма деформируемого препятствия максимум единожды или преодоление препятствия за пределами флажков не более одного раза не влияет на выполнение МКТ на кроссе);

не более 75 секунд превышения оптимального времени на кроссе для уровня одной, двух, трех и четырех звезд и 100 секунд для уровня пять звезд;

в) конкур: не более 16 штрафных очков на препятствиях.

Исключения для выполнения МКН:

а) при первом нарушении разрушаемого/деформируемого препятствия (11 штрафных очков), МКН считается выполненным;

б) преодоление препятствия за пределами флажков не более одного раза;

в) если требуется неоднократное выполнение МКН, то выполнение одного из МКН может быть достигнуто, включая результат 20 штрафных очков на препятствиях кросса. Исключение: МКТ к чемпионату, Кубку, и Спартакиаде сильнейших.

Все МКН, выполненные в предыдущие годы, рассчитываются в соответствии с правилами, действующими в указанное время.



4.3.2. При выполнении МКН на международных соревнованиях, он засчитывается в составе МКТ как Т аналогичного уровня сложности.

4.4. Сроки выполнения минимальных квалификационных требований (МКТ).

4.4.1. Чемпионат, Кубок, первенства России

МКТ могут быть выполнены в текущем или двух предшествующих календарных годах до даты окончания подачи предварительных заявок. Но не позднее, чем

а) за 24 дня до даты полевых испытаний соревнования, к которому требуется выполнение МКТ на соревнованиях длинного формата (Т-Д);

б) за 10 дней до даты полевых испытаний соревнования, к которому требуется выполнение МКТ на соревнованиях короткого формата (Т-К, Т-О, ТВ100/90/80/60).

4.4.2. Иные соревнования.

для всадников без категории МСФ МКТ могут быть выполнены в текущем или двух предшествующих календарных годах;

для всадников с категорией МСФ или всадников, имеющих звание МС, МСМК по конному спорту в спортивных дисциплинах, содержащих в своем наименовании слова «троеборье», МКТ могут быть выполнены в текущем или четырех предшествующих календарных годах, но не позднее, чем:

а) за 24 дня до даты полевых испытаний соревнования, к которому требуется выполнение МКТ на соревнованиях длинного формата (Т-Д);

б) за 10 дней до даты полевых испытаний соревнования, к которому требуется выполнение МКТ на соревнованиях короткого формата (Т-К, ТВ100/90/80/80).

4.4.3. Для лошадей, имеющих регистрацию в МСФ и выполненный МКН на международных соревнованиях по троеборью, применяется система допуска к соревнованиям различного уровня сложности, аналогичная международной: период действия данной квалификации для лошадей – 8 лет (текущий и 7 предыдущих).

4.4.4. Для лошадей, выполнивших МКН на соревнованиях до ТВ100 не требуется его повторного выполнения, срок действия МКН не ограничен, при необходимости выполнения МКН в паре спортсмен-лошадь, данное правило не действует.

4.4.5. МКТ к комбинированному формату «комби» будет считаться по уровню технической сложности кросса:

а) к комбинированному 1\*/2\* (минимум один МКН на турнире по троеборью в паре к уровню 1\*);

б) к комбинированному 2\*/3\*(минимум один МКН на турнире по троеборью в паре к уровню 2\*);

в) к комбинированному 3\*/4\*(полный МКН на турнире по троеборью в паре к уровню 3\*);

г) к комбинированному 4\*/5\*(полный МКН на турнире по троеборью в паре к уровню 4\*).

Полученный МКН комбинированного длинного, короткого или объединенного формата, является МКН к следующему уровню технической сложности.

#### 4.5. Обратная квалификация для лошади.

4.5.1. Обратная квалификации обязательна для лошадей, чтобы показать на более низком уровне соревнований восстановленную способность (МКТ) к участию на соревнованиях определенного уровня, после ряда неудачных стартов. Обратная квалификация распространяется только на лошадей.

##### 4.5.2. Обратная квалификация требуется в случаях:

а) два (2) исключения из полевых испытаний подряд или

б) три исключения из полевых испытаний в течение календарного года.

4.5.3. Для этих целей учитываются следующие причины исключения из полевых испытаний:

а) три (3) закидки;

б) падение лошади или всадника;

в) опасная езда.

4.5.4. Обратная квалификация действует, пока не выполнены минимальные квалификационные требования (МКТ).

4.5.5. В случае обратной квалификации на определенный уровень лошадь должна выполнить минимальные квалификационные требования в соревнованиях на более низком уровне прежде, чем будет допущена к соревнованиям исходного уровня (например, лошадь с 2 исключениями из соревнований уровня 3\* (любой формат) должна выполнить МКТ на соревнованиях уровня 2\* (любого формата), прежде чем вернуться к уровню 3\* (любого формата).

4.5.6. Если обратная квалификация вызвана исключениями из соревнований разных уровней (любого формата), то лошадь должна выполнить МКТ на турнире одним уровнем ниже (любого формата), чем самый высокий уровень соревнования, на котором произошло исключение.

4.5.7. Если обратная квалификация получена на международных соревнованиях, то она действует и в отношении национальных соревнований.

4.5.8. Дополнения и изменения в течение сезона к вышеуказанным правилам публикуются в «Руководстве по минимальным квалификационным требованиям и

нормативам соревнований по троеборью» разработанным и утвержденным в установленном порядке ОСФ.

## **5. Заявки на соревнования.**

5.1. Заявки на соревнования подаются в соответствии с требованиями пункта 1 и пункта 2 главы VII настоящих Правил.

### **5.1.1. Заявки на старт.**

5.1.1.1. Подача заявок на старт осуществляется вовремя, заранее объявленное Гранд-Жюри. Она проводится после осмотра спортсменами трассы кросса и первой ветеринарной инспекции.

5.1.1.2. Если проводятся только личные соревнования, то Гранд-Жюри может объявить, что порядок участия в первой ветеринарной инспекции будет рассматриваться как заявка на старт.

5.1.1.3. Если проводятся командные соревнования, то представитель команды должен анонсировать в письменной форме состав команды, порядок старта всадников внутри команды, а в случае, если команда не полная, ее представитель должен заявить, какой стартовый номер останется вакантным.

5.1.1.4. Если участник представляет на первой ветеринарной инспекции больше лошадей, чем то, на котором разрешено участвовать, то он или представитель его команды должен сообщить в письменном виде кличку (-и) лошади или лошадей, которые будут стартовать.

5.1.1.5. Если на соревнованиях одного уровня сложности есть два и более зачета, спортсмены, выступающие более чем на одной лошади, имеют право распределить своих лошадей между зачетами. Процедура, в соответствии с которой спортсмены могут распределить своих лошадей между зачетами, должна быть прописана в Положении (регламенте) о соревнованиях.

### **5.2. Замены.**

5.2.1. Личные виды программы. После даты окончания приема предварительных заявок и с согласия Гранд-Жюри, спортсмены/лошади могут быть заменены только на соответствующим образом квалифицированных спортсменов/лошадей, не позднее, чем за 1 (один) час до первой ветеринарной инспекции (или, если не проводится – за 2 (два) часа до начала соревнования по манежной езде).

### **5.2.2. Командные виды программы.**

После подачи стартовой заявки изменения в составе команды должны осуществляться следующим образом:

5.2.2.1. Замена должна производиться не позднее, чем за 2 (два) часа до старта первого участника в манежной езде в день, когда должен стартовать заменяемый участник.

5.2.2.2. В случае несчастного случая или болезни спортсмена должна быть представлена справка от официального врача соревнований.

5.2.2.3. В случае хромоты или болезни лошади должно быть представлено разрешение от Ветеринарного делегата.

5.2.2.4. Технический делегат после консультации с Гранд-Жюри, должен утвердить замену.

## **6. Жеребьевка.**

### **6.1. Утверждение способа жеребьевки.**

Способ жеребьевки должен быть утвержден Техническим делегатом после консультации, по возможности, с Гранд-Жюри. Он может также утвердить изменение порядка в блоках команд или участников личного зачета, если того требует количество участников.

6.2. Соревнования личного характера. Если соревнования проводятся только с личным зачетом, то жеребьевка проводится ОК и порядок старта публикуется в стартовых протоколах.

### **6.3. Соревнования лично-командного или командного характера.**

6.3.1. Если соревнования проводятся с личным и командным зачетом, жеребьевка проводится для определения порядка команд на первой и второй ветеринарных инспекциях. Также этот порядок определяет очередность старта команд в манежной езде и полевых испытаниях.

6.3.2. Жеребьевка проводится после первой ветеринарной инспекции в присутствии Гранд-Жюри, Технического делегата и представителей команд. Все команды, участвующие в соревнованиях, как в командном, так и в личном зачете.

### **6.4. Определение стартовых позиций.**

6.4.1. Если соревнования проводятся с личной и командной классификацией, то определение стартового номера для всех участников проводится после первой ветеринарной инспекции в присутствии Гранд-Жюри, Технического делегата и представителей команд.

### **6.4.2. Стартовые позиции участников команд.**

Сначала заполняются командные стартовые позиции в соответствии с жеребьевкой команд-участниц и порядком старта участников внутри каждой команды, заявленным ее представителем после Первой ветеринарной инспекции.

### **6.4.3. Стартовые позиции участников личного зачета.**

Затем определяются стартовые позиции участников личного зачета.

В случае, когда спортсменов в лично-командных соревнованиях выступает на двух и более лошадях, он обязан первый старт принять на лошади, с которой выступает в командном виде программы.

Более чем одному члену команды будет позволено выступать на двух лошадях, только если в турнире участвует достаточно спортсменов, чтобы обе лошади могли уложиться в расписание стартов в соответствии с вышеуказанным пунктом.

В случаях, когда спортсмен заявлен на трех и более лошадях в одном классе соревнований, его стартовые позиции определяются по согласованию с Техническим делегатом с учетом требований подпункта 2.4.2 пункта 2 настоящих Спортивных правил.

Представитель команды может таким образом зафиксировать позицию только одной из лошадей всадника, а вторую – когда вновь подойдет очередь.

## **7. Порядок старта и расписание соревнований.**

### **7.1. Соревнования длинного формата.**

#### **7.1.1. Манежная езда и полевые испытания.**

Жеребьевка определяет порядок старта в этих обоих видах программы.

#### **7.1.2. Конкур.**

Порядок старта в конкуре определяется в порядке, обратном местам, занимаемым участниками после полевых испытаний (это означает, что всадник с наибольшим количеством штрафных очков стартует первым, а последним принимает старт всадник с наименьшим количеством штрафных очков).

### **7.2. Соревнования короткого формата.**

#### **7.2.1. Манежная езда и конкур.**

Жеребьевка определяет порядок старта в этих обоих видах программы.

#### **7.2.2. Полевые испытания.**

По усмотрению ОК:

а) может применяться тот же порядок старта, что в манежной езде и в конкуре;

б) может быть проведен в обратном порядке старта для 25% участников, показавших лучшие результаты по итогам манежной езды и конкура. Для остальных участников порядок старта остается тем же, что в манежной езде и в конкуре.

Если две лошади одного и того же всадника по результатам двух номеров программы заняли места, близкие друг другу, в пределах восьми мест, то стартовый номер худшего результата должен быть изменен.

### **7.3. Спортсмены, выступающие в турнире на нескольких лошадях**

Если спортсмен выступает в соревнованиях на нескольких лошадях, то порядок его стартов на разных лошадях не может быть изменен. Однако если это требуется для соблюдения общего расписания, и с согласия Гранд-Жюри и Технического делегата, он может стартовать на одной или нескольких лошадях в

иное время, чем это было предусмотрено нормальным расписанием соревнований в конкуре и полевых испытаниях.

#### 7.4. Расписание, стартовые протоколы.

##### 7.4.1. Манежная езда.

Стартовый протокол, в котором указано время выступления каждого спортсмена, должно быть доступно для каждого спортсмена. Интервал времени между выступлениями определяется ОК с одобрения Технического делегата.

##### 7.4.2. Полевые испытания.

Стартовый протокол, отражающий стартовое время каждого спортсмена, должен быть доступен для каждого спортсмена не позднее, чем через два часа после окончания манежной езды.

Интервал времени между стартом участников определяется Техническим делегатом в консультации с ОК.

##### 7.4.3. Конкур.

Стартовый протокол, отражающий начало и примерное окончание соревнований по конкуру, должен быть опубликован. Если расписание выступлений разделено на две части, например, утром и во второй половине дня, то число участников, выступающих во второй части соревнования, должно быть указано.

##### 7.4.3.1. Минимальный перерыв между видами программы.

Если полевые испытания проводятся перед конкуром, минимальный перерыв должен быть не менее 1 часа (60 мин.).

### **8. Тренировки и разминки.**

#### 8.1. Идентификационный номер.

8.1.1. Все лошади, участвующие в соревнованиях, должны быть идентифицированы в соответствии пунктом 4 главы V настоящих Правил.

8.1.2. Отсутствие номера влечет за собой первое предупреждение, а в случае повторного нарушения этого правила, Гранд-Жюри налагает на участника штраф.

#### 8.2. Ограничения, связанные с тренировками лошадей.

##### 8.2.1. Период ограничений.

В течение трех дней до начала Первой ветеринарной инспекции или манежной езды и в течение всего соревнования, под угрозой исключения – любому лицу, кроме выступающего на ней спортсмена, запрещается тренировать («работать») лошадь.

##### 8.2.2. Работа или тренировка лошади.

Коновод, находясь в седле, не может работать лошадь; он может только «прогуливать» лошадь или перемещаться со свободным поводом. Коновод может также двигать лошадь на корде.

### 8.2.3. Ограничения по месту.

Под угрозой исключения запрещена езда вблизи препятствий кросса, а также на боевых полях манежной езды или конкура, если на это не получено специальное разрешение Гранд-Жюри или Технического делегата.

### 8.3. Поля для работы.

8.3.1. Доступ к соответствующим полям и участкам для тренировок/работы лошадей должен быть обеспечен ОК, они должны быть доступны в течение светлого времени суток.

8.3.2. ОК должен сообщить участникам обо всех выделенных для этой цели местах. Лошадей можно работать только на таких обозначенных участках, тренировочных полях, и/или разминочных полях для выездки, полевых испытаний и конкура. Под угрозой исключения запрещена езда на полях, не обозначенных как официальные и на полях в отсутствии стюарда.

## **9. Особенности судейства соревнований по троеборью и назначения официальных лиц.**

9.1. Общие требования к формированию судейских коллегий, их права и обязанности изложены в главы VIII настоящих Правил.

Данная статья детализирует и дополняет функциональные обязанности официальных лиц.

Если ОК заявляет более 3 программ, то Технический делегат вправе заявить о необходимости назначения ассистента Технического делегата.

Технический делегат не может работать больше трех раз подряд в течение сезона на чемпионатах, Кубках и первенствах России, проводимых на одной базе.

Для работы по строительству и установке трассы кросса ОК должен предоставить технику, материал, отдельную бригаду рабочих, обеспеченных инструментом, необходимое количество препятствий, номерки, флажки, декоративные элементы, системы безопасных креплений (при их использовании на определенных типах препятствий) и так далее.

К дате и времени, указанному в Положении (регламенте) о соревнованиях, (официальный прием трассы кросса, проводимого в составе Главного судьи, членов Гранд-Жюри, Технического делегата, Курс-дизайнера кросса), трасса кросса (с препятствиями, номерами препятствий, флажками, декоративными элементами) должна быть полностью готова.

Если количество заявок на участие в соревнование превышает 60, то ОК должен проводить манежную езду в два дня или увеличить состав Гранд-Жюри.

При проведении соревнований по троеборью уровня T1\*, T2\*, ТВ100/90/80/60 (в случае, если общее количество спортивных пар, принимающих участие в турнире, не превышает 25) и ТП возможно совмещение должностей

члена Гранд-Жюри и Технического делегата при условии наличия у специалиста соответствующей аттестации ОСФ; Курс-дизайнера кросса и Курс-дизайнера конкурра при условии наличия у специалиста соответствующей аттестации ОСФ. Для судейства манежной езды в программах ТП возможно привлечение дополнительных судей, имеющих аттестацию по выездке.

## 9.2. Конфликт интересов.

### 9.2.1. Тренерская деятельность – все официальные лица.

В любом случае, после прибытия на место проведения турнира, все официальные лица должны избегать осуществления тренерской деятельности. В данном случае тренерская деятельность включает в себя осмотр маршрута, тренировки или разминку спортсменов перед манежной ездой или конкурром.

Поощряется прохождение по маршруту со всеми желающими спортсменами, но ограничение осмотра маршрута только своими учениками не разрешено.

### 9.2.2. Прочие конфликты интересов. Гранд-Жюри.

Для соревнований чемпионата, Кубка, первенств России, Спартакиад, турниров Т 4\*/5\* конфликт интересов не допустим. Для иных соревнований, если невозможно избежать конфликта интересов, об этом должно быть письменно сообщено в ОСФ, которая принимает решение относительно возможности такого назначения.

9.2.3. Прочие конфликты интересов – Технические делегаты и Курс-дизайнеры. Конфликт интересов для Технических делегатов и Курс-дизайнеров допускается при условии согласования ОСФ.

## 9.3. Баланс опыта и компетентности.

Для всероссийских соревнований уровня 3\*- 4\*-Д/К, 5\*, включая чемпионаты, первенства, Кубки России, Спартакиады, и межрегиональных соревнований ОСФ имеет право в уместные сроки провести консультации с ОК, и запросить изменение в предложенный состав Гранд-Жюри на основе баланса опыта и компетентности.

## 9.4. Обязанности официальных лиц.

9.4.1. Гранд-Жюри, Технический делегат(-ы), Курс-дизайнер и Ветеринарный делегат совместно с ОК, должны стремиться, чтобы условия соревнований были надлежащими, безопасными и справедливыми.

9.4.2. Это включает арены, маршруты, препятствия и грунты с особым вниманием к уровню сложности на кроссовых и конкурных маршрутах, которые должны в любом случае соответствовать уровню соревнований.

9.4.3. Обеспечение соответствующего уровня сложности кроссовых и конкурных маршрутов в соответствии с уровнем соревнований имеет



первостепенное значение для достижения правильной и эффективной технической подготовленности лошадей и всадников от уровня к уровню.

9.4.3.1. Юрисдикция ГСК начинается за один час до начала работы комиссии по допуску и заканчивается через 30 минут после объявления окончательных результатов.

При этом ГСК имеет все полномочия во время инспекции и утверждения маршрута полевых испытаний.

9.4.3.2. ГСК полностью отвечает за судейство соревнования и решение всех проблем, которые могут возникнуть во время ее юрисдикции.

Любой член ГСК обязан и имеет полное право в любое время в ходе соревнований исключить из него любую лошадь, если она захромала, заболела или выглядит изнуренной, а также любого всадника, который не в состоянии продолжать соревнование.

ГСК несет ответственность за мониторинг и принятие немедленных мер в любых случаях опасной езды и жестокого обращения с лошадьми.

9.4.4. Инспекция и утверждение маршрутов.

Гранд-Жюри (в полном составе) проводит инспекцию и утверждает маршруты полевых испытаний и конкурса совместно с Техническим делегатом и Курс-дизайнером кросса.

Если, после консультаций с Техническим делегатом, Гранд-Жюри не удовлетворено маршрутами, то имеет право изменить их.

Курс-Дизайнер кросса несет ответственность за предоставление отчетов по кроссу: с чемпионатов, Кубков, первенств России и Спартакиад, менеджеру по троеборью с копией офицеру по безопасности ОСФ, в течение 10 дней после окончания соревнований. (Приложение № 1 в Руководстве по маршрутам кросса для официальных лиц, разработанным и утвержденным в установленном порядке ОСФ).

9.4.5. Ветеринарная инспекция.

Гранд-Жюри (в полном составе) проводит Первую и Вторую ветеринарные инспекции лошадей совместно с Ветеринарным делегатом.

9.4.6. Манежная езда.

Гранд-Жюри осуществляет судейство манежной езды.

9.4.7. Полевые испытания.

9.4.7.1. Гранд-Жюри несет ответственность за принятие решений по жалобам на решения официальных лиц в соответствии с настоящими Правилами, в том числе судей на препятствиях и хронометристов на полевых испытаниях, решение любого судьи или официального лица может быть отменено, как в пользу участника, так и нет.

9.4.7.2. Во время полевых испытаний либо Главный судья, либо, один из членов Гранд-Жюри, должен находиться в Контрольном центре.

9.4.7.3. Главный судья после консультации с Техническим делегатом должен принять решение о роли и местонахождении прочих членов Гранд-Жюри во время кросса.

9.4.7.4. Главный судья и члены Гранд-Жюри должны выполнять одну и ту же функцию в течение всего кросса.

#### 9.4.8. Конкур.

9.4.8.1. Гранд-Жюри отвечает за судейство соревнования по конкур.

9.4.8.2. Важно, чтобы Главный судья или назначенный судья по конкур находился у колокола.

9.4.8.3. На соревнованиях короткого формата (Т-К), если конкур проводится параллельно с другими разделами программы, эта функция может быть делегирована квалифицированному судье по конкур.

### 10. Благополучие спортсменов.

#### 10.1. Медицинская информация.

Чтобы жизненно важная информация была доступна для оказания первой помощи или для медицинского персонала в случае чрезвычайной ситуации, спортсмены должны обеспечить следующее:

10.1.1. Предоставление действительной контактной информацией является обязательным для всех спортсменов. Номер телефона сопровождающего лица/ближайших родственников должны быть предоставлены в секретариат турнира по прибытии (ОК должны убедиться, что вся информация получена до полевых испытаний).

#### 10.1.2. Декларация о состоянии здоровья спортсмена.

Спортсмены с заболеваниями, которые могут быть существенны в случае необходимости оказания неотложной медицинской помощи, ответственны на каждом турнире за наличие на себе носителя медицинской информации, обеспечивающего информацию для медиков, когда они находятся верхом на лошади. Альтернативно (и как минимум) для передачи такой информации должна применяться нарукавная повязка хорошего качества. Спортсмены, которые решили использовать нарукавную повязку, для этой цели должны распечатать и заполнить анкету.

Носитель медицинской информации (так называемый «медицинский личный жетон»): жетон или бирка крепится к браслету, шейной цепочке, или к одежде, и предупреждает фельдшеров/врачей/службы экстренного реагирования, что владелец такого жетона имеет серьезное заболевание или важное медицинское условие для оказания ему медицинской помощи.

К таким заболеваниям или важным медицинским условиям относятся в том числе: недавние травмы головы, прошлые серьезные травмы/операции, хронические проблемы со здоровьем, такие как диабет, длительный прием лекарств и аллергии. Любые случаи спортсмен должен обсудить со своим лечащим врачом.

#### 10.2. Состояние здоровья (физическое состояние спортсмена).

Если есть любое сомнение в отношении физического состояния спортсмена и его способности продолжать соревнования, Гранд-Жюри, после консультации с врачом соревнований, может, на свое усмотрение, исключить спортсмена и принять решение о возможности его участия в любом ином соревновании турнира.

Каждое такое исключение должно быть внесено в отчет Технического Делегата.

#### 10.3. Осмотр после падения спортсмена.

10.3.1. Если на турнире произошло падение спортсмена во время тренировки или непосредственно во время соревнований, такие спортсмены должны пройти осмотр у врача соревнований до продолжения участия в другом тесте/номере программы, либо убытия с места проведения соревнования. Спортсмен несет полную ответственность за то, чтобы такой осмотр был проведен.

10.3.2. Спортсмен не может сесть обратно в седло до окончания осмотра.

10.3.3. Если всадник отказывается от медицинского освидетельствования после падения (после предупреждения), то следует немедленное исключение из Турнира и автоматическое наложение санкции в виде Регистрируемого предупреждения.

10.3.4. Любому спортсмену, который покинул место проведения соревнований после падения без прохождения осмотра у врача в соответствии с настоящей статьей, автоматически выносятся регистрируемое предупреждение, которое направляется в ОСФ и региональную спортивную федерацию.

#### 10.4. Сотрясение.

Если в результате несчастного случая спортсмен получил очевидное сотрясение, спортсмен исключается из соревнования и не может принимать дальнейшее участие в любых других номерах программы/соревнованиях турнира.

### **11. Медицинское обеспечение соревнований по троеборью.**

Требования к медицинскому обеспечению, применяемые на протяжении всего соревнования, которые должны быть обеспечены Организационными комитетами соревнований по троеборью:

#### 11.1. Первая помощь зрителям и обслуживающему персоналу.

11.1.1. Первая помощь зрителям и обслуживающему персоналу должна оказываться в соответствии с законодательством Российской Федерации и регламентами, после консультаций с персоналом службы неотложной медицинской помощи.

11.2. Медицинский персонал на месте проведения.

11.2.1. Медицинский персонал на месте проведения, в соответствии с описанным ниже, должен быть доступен в часы соревнований и прыжковых тренировок.

11.2.2. Они должны быть в состоянии охватить все зоны верховой езды, соревнований, конюшни и помещения на месте проведения.

11.2.3. Медицинское обслуживание должно быть обеспечено на протяжении всего времени проведения соревнования, и зона его применения должна включать тренировочные поля, конюшни и места проживания на территории проведения соревнований.

11.2.4. Количество единиц медицинского персонала и их зона доступа в соответствии с расписанием соревнований (таблица № 41):

**Таблица № 41**

Количество единиц медицинского персонала и их зона доступа

<b>Период</b>	<b>Медицинский персонал</b>	<b>Количество медицинских бригад</b>	<b>Логистика обеспечения</b>
Тренировочные дни без прыжковых тренировок	Скорая медицинская помощь или врач/фельдшер	1	Должны иметь непосредственный доступ к любой части разминочных полей
Тренировочные дни с прыжковыми тренировками	Скорая медицинская помощь	1	Должны иметь непосредственный доступ к любой части разминочных полей
Манежная езда	Скорая медицинская помощь или врач/фельдшер	1	Должны иметь непосредственный доступ к любой части арены соревнований и разминочным полям

Кросс	Скорая медицинская помощь / реанимобиль	2, если более 80 участников - 3	Возможность быстрого развертывания на любом участке трассы (включая зону разминки) и всех препятствиях кросса
Конкур	Скорая медицинская помощь	1, если более 80 участников - 2	Должны иметь непосредственный доступ к любой части арены соревнований и разминочным полям

#### 11.2.5. Доступ медицинского персонала к месту проведения.

11.2.5.1. Весь медицинский персонал с его оборудованием и транспортом должен иметь полномочия и доступ ко всем точкам места проведения соревнований в любое время, включая конюшню и финиш во время соревнований.

11.2.5.2. Они должны быть ознакомлены до начала соревнований или иметь рядом специалиста знакомого со всеми маршрутами доступа к местам проведения соревнований и предвидеть альтернативные варианты в случае неблагоприятных погодных условий, которые могут потребовать использования вездеходных транспортных средств для обеспечения быстрой эвакуации.

#### 11.3. Радиосвязь.

Для обеспечения координации действий медицинского персонала с официальными лицами соревнований необходимо иметь надежные рации.

Радиосвязь должна быть доступна на протяжении всего соревнования для экстренного вызова медицинского персонала на месте проведения соревнований

#### 11.4. Эвакуация травмированных спортсменов со спортивной арены.

Перед началом соревнований должны быть четко установлены положения о промежуточной транспортировке любых травмированных спортсменов со спортивной арены в машину скорой помощи.

Следует предвидеть возможные неблагоприятные условия транспортной доступности из-за погодных условий. Это может включать в себя полноприводный транспорт, который потребует предварительного позиционирования по указанию Гранд-Жюри, Технического делегата и местных медицинских работников.

11.4.1. План транспортировки травмированных спортсменов в больницу.

При определении количества машин скорой помощи ОК должен учитывать расстояние до ближайшей травматологии или больницы в случае, если машина скорой помощи должна покинуть место проведения соревнований, убедившись,

что другая надлежащим образом оборудованная машина скорой помощи доступна для обеспечения соревнований.

В противном случае соревнования должны быть отложены до прибытия на место проведения сменной скорой помощи.

Быстрые маршруты доступа и выезда должны быть заранее подготовлены и защищены во время соревнований для оперативной передачи, тяжело травмированных в соответствующее медицинское учреждение. Это также должно включать заранее определенные планы доступа и выхода для препятствий, которые считаются потенциально с высоким риском.

## **12. Ветеринарные инспекции лошадей.**

### **12.1. Ветеринарный осмотр по прибытии.**

12.1.1. Осмотр производится по прибытии лошадей на место проведения соревнований. Этот осмотр проводит Ветеринарный делегат или уполномоченный им квалифицированный ветеринарный врач. Целью обследования является, во-первых, идентификация каждой лошади и проверка истории вакцинаций (прививки), проверка паспорта спортивной лошади, и, во-вторых, определение общего состояния здоровья каждой лошади.

12.1.2. ОК, по согласованию с Ветеринарным делегатом, должен установить место и график проведения осмотра и сообщить заранее об этом Представителям команд и/или участникам личного зачета.

12.1.3. Сомнительные случаи должны быть в кратчайший срок доведены до сведения Гранд-Жюри и, естественно, это должно быть сделано до Первой ветеринарной инспекции.

12.1.4. Ветеринарные инспекции должны быть открыты для зрителей.

### **12.2. Первая ветеринарная инспекция.**

12.2.1. Первая ветеринарная инспекция проводится до манежной езды, не более чем за 24 часа до ее начала. Она проводится Гранд-Жюри и Ветеринарным делегатом, действующим совместно, как комиссия под председательством Главного судьи. По согласованию с ГСК и ОК выводка может проводиться в крытом манеже.

12.2.2. Лошадь должна быть представлена на выводку выступающим на ней спортсменом в руках и осмотрена в состоянии покоя и движении на твердой, ровной, чистой, но не скользкой поверхности.

12.2.3. По запросу спортсмена Гранд-Жюри может разрешить вывести на предусмотренные программой ветеринарные инспекции лошадь иному лицу (одному и тому же).

12.2.4. Комиссия имеет право и обязана исключить из соревнования любую лошадь, которая не может участвовать в соревнованиях из-за хромоты, недостаточно хорошей физической формы или по другим причинам.

12.2.5. В случае сомнений Гранд-Жюри может отправить лошадь в отведенное для осмотра место (Холдинг-бокс), для обследования ветеринаром Холдинг-бокса.

Если спортсмен решает представить лошадь на ре-инспекцию, ветеринар Холдинг-бокса докладывает о своих выводах Гранд-Жюри и Ветеринарному делегату перед тем, как лошадь будет повторно представлена для осмотра.

В Холдинг-боксе лошадь находится под контролем стюарда и лечащего ветеринара соревнований.

12.2.6. В случае равенства голосов в комиссии, Главный судья имеет дополнительный и решающий голос, решение о допуске объявляется немедленно.

### 12.3. Вторая ветеринарная инспекция.

Вторая ветеринарная инспекция проводится перед конкурном комиссией в том же составе и в тех же условиях (место проведения, грунт), что и Первая ветеринарная инспекция.

12.4. Вариант ветеринарной инспекции для соревнований короткого формата (Т-К).

12.4.1. На соревнованиях короткого формата Первая ветеринарная инспекция не обязательна, однако, если она проводится, детальная информация должна быть опубликована в Положении (регламенте) о соревнованиях.

12.4.2. На соревнованиях, где Первая ветеринарная инспекция не проводится, официальный ветеринарный врач соревнований во время осмотра по прибытии должен оценить возможность лошади участвовать в соревновании, включая короткую пробежку рысью в руках. О лошадях, которые, по мнению официального ветеринарного врача не могут принимать участие в соревнованиях, должно быть доложено Гранд-Жюри.

12.4.3. На соревнованиях короткого формата Вторая ветеринарная инспекция обязательна, если конкур является последним тестом.

### 12.5. Благополучие лошади в ходе соревнования.

В любое другое время в течение соревнований, Гранд-Жюри после консультации с Ветеринарным делегатом имеет право и обязано исключить из соревнований любую лошадь, которая, по ее мнению, хромотает или не способна продолжать соревнование.

#### 12.5.1. Полевые испытания – разминка.

Возле старта кросса должен находиться назначенный ветеринар, который докладывает о любом сомнительном случае Гранд-Жюри.

#### 12.5.2. Полевые испытания – зона финиша.

12.5.2.1. После того, как лошадь финишировала маршрут кросса, проводится ветеринарный осмотр. Он проводится опытным ветеринарным врачом, назначенным ОК по согласованию с Ветеринарным делегатом.

Кроме оказания неотложной помощи травмированной или изнуренной лошади, этот ветеринарный врач должен принять решение по каждой лошади:

может ли она сразу же отправиться в конюшню своим ходом;

нуждается ли в оказании дополнительных мер до возвращения в конюшню;

нуждается ли в перевозке на коневозе непосредственно на конюшню или в ветеринарную клинику.

12.5.2.1.1. После любого падения лошади на кроссе должно быть проведено систематическое собеседование/обсуждение между спортсменом и Главной судейской коллегией (Главным судьей или членом ГСК) и/или Техническим делегатом.

12.5.2.2. У этого ветеринарного врача нет права исключать какую-либо лошадь из соревнования, но обо всех сомнительных случаях относительно жестокого обращения с лошастью он должен доложить Гранд-Жюри и Ветеринарному Делегату.

12.5.2.3. Любой спортсмен, сошедший с трассы, исключенный или остановленный во время кросса, отвечает за то, что его лошадь была предоставлена для осмотра Ветеринарному делегату или назначенному ветеринару до убытия с места проведения соревнований.

12.5.2.4. Любому спортсмену, покинувшему место проведения без прохождения ветеринарного осмотра в соответствии с настоящей статьей, автоматически выносится регистрируемое предупреждение.

## 12.6. Апелляции.

На обеих ветеринарных выводках и в любое другое время соревнований, если лошадь была исключена в целях ее благополучия, принятое Гранд-Жюри решение обжалованию не подлежит. Однако, по запросу, Главный судья должен указать причину такого решения.

## **13. Перечень разрешенных и (или) запрещенных действий спортсменов во время участия в соревнованиях.**

### 13.1. Опасная езда.

13.1.1. Определение. Если любой спортсмен, который в любое время соревнований, умышленно или непреднамеренно по незнанию подвергает себя, свою лошадь или третье лицо большему риску, чем это следует из самой природы соревнования, то считается, что он совершил опасные действия, и в отношении такого спортсмена назначается наказание в зависимости от тяжести нарушения.

К таким действиям могут относиться перечисленные ниже, но не только:



а) неконтролируемая езда (лошадь явно не отвечает на действия спортсмена и средства управления);

б) преодоление препятствий слишком быстро или слишком медленно;

в) повторяющиеся попытки лошади преодолеть препятствия издали (давление на лошадь при подходе к препятствию и «заталкивание» лошади на препятствие);

г) повторяющиеся нахождение всадника в момент прыжка впереди или сзади нее («опережение» или «отставание»);

д) серии опасных прыжков;

е) упорное отсутствие ответных реакций со стороны лошади или всадника;

ж) продолжение прохождения маршрута после трех беспорных закидок, падения или других причин исключения;

з) создание опасной ситуации для публики (прыжок за пределы ограниченной трассы);

и) прыжки через препятствия, не входящие в маршрут;

к) намеренное создание помехи обгоняющему спортсмену и/или игнорирование указаний официальных лиц с целью избегания опасности для другого спортсмена;

л) продолжительное давление на уставшую лошадь.

13.1.2. Любой из членов Гранд-Жюри и Технический Делегат имеют право и обязанность отслеживать возможные случаи опасной езды и, если это целесообразно и представляется возможным, останавливать спортсмена на кроссе и исключать его за опасную езду.

О случаях, которые произошли не в присутствии членов Гранд-Жюри, должно быть, как можно скорее, доложено, и будет принято решение о санкциях в отношении спортсмена.

13.1.3. Главный судья может дополнительно назначить одного или нескольких ассистентов (например, опытных официальных лиц по троеборью, не исполняющих официальных функций на данном соревновании, опытных спортсменов и/или тренеров, не участвующих в данном турнире), для оказания помощи в мониторинге случаев опасной езды во время полевых испытаний.

Главный судья определяет их конкретные обязанности, полномочия и порядок предоставления отчетности. Рекомендуется, чтобы эти дополнительные официальные лица работали на трассе кросса в парах.

13.1.4. Любой член Гранд-Жюри и Технический Делегат обязан и имеет полное право в любое время в ходе соревнований исключить из него любую лошадь, если она захромала, заболела или выглядит изнуренной, а также любого всадника, который не в состоянии продолжать соревнование.

13.1.5. Предупреждения и штрафы.

13.1.5.1. Все случаи опасной езды в троеборье наказываются регистрируемым предупреждением (подпункт 13.4 пункта 13 настоящих Спортивных правил). Дополнительно, в зависимости от обстоятельств дела, может быть применена любая из следующих мер наказания:

- а) 25 штрафных очков;
- б) исключение.

13.1.5.2. 2. 5 штрафных очков в технических результатах учитываются как полученные на препятствиях кросса, на манежной езде или препятствиях конкура. Любые из указанных выше санкций, в случае их применения, всегда указываются в отчете Технического делегата в ОСФ и добавляется к списку примененных к спортсменам санкций.

13.1.6. Исключение до полевых испытаний.

В качестве превентивной меры управления рисками, Гранд-Жюри в любое время соревнований имеет право и обязана исключить спортсмена до его участия в полевых испытаниях, если есть основания предполагать возможную потерю им контроля лошади в этом тесте. Дополнительно спортсмен должен получить регистрируемое предупреждение.

13.2. Жестокое обращение с лошадьми.

13.2.1. Определение.

Жестокое обращение с лошастью означает действие или бездействие, которое причиняет или может причинить ей боль или ненужный дискомфорт, включая, но не ограничиваясь:

- а) избиение/подбивка лошади;
- б) езду на изможденной лошади;
- в) продолжительное воздействие на уставшую лошадь;
- г) езду на явно хромой лошади;
- д) чрезмерное использование хлыста, поводка и/или шпор;
- е) кровь на лошади, как следствие чрезмерного использования хлыста и/или шпор;
- ж) доминирование: жестокое обращение, которое не обязательно оставляет видимые следы.
- з) серьезный случай опасной езды.

13.2.2. Если случай не зафиксирован непосредственно Гранд-Жюри, о нем немедленно должно быть доложено через Секретариат, ОК или Контрольный центр кросса в Гранд-Жюри. По возможности, с приложением показаний одного или более свидетелей. Гранд-Жюри должна решить, является ли данный случай наказуемым.

13.2.3. Предупреждения и наказания спортсменов.

13.2.3.1. За любое действие или серию действий, которые, по мнению Гранд-Жюри, могут быть определены как жестокое обращение с лошады, должна последовать Желтая карточка. Дополнительно, в зависимости от обстоятельств дела, может быть применена одно или более форм наказания:

- а) 25 штрафных очков;
- б) исключение;
- в) денежный штраф;
- г) дисквалификация.

13.2.3.2. Все случаи езды на изможденной лошади наказываются Желтой карточкой и дисквалификацией, а также передаются на рассмотрение в ОСФ для дальнейших дисциплинарных санкций.

13.2.3.3. Применение хлыста.

13.2.3.3.1. Чрезмерное и/или неправильное использование хлыста может рассматриваться как жестокое обращение с лошады, и каждый такой случай будет рассмотрен Гранд-Жюри в соответствии со следующими принципами, но не ограничиваясь ими:

- а) хлыст не может быть использован спортсменом для вымещения злости;
- б) хлыст не может использоваться после исключения всадника из соревнований;
- в) хлыст не может использоваться после преодоления лошады последнего препятствия маршрута;
- г) хлыст не может использоваться через свободную руку (то есть нельзя ударить лошадь по левому боку правой рукой);
- д) хлыст не может использоваться для удара по голове лошади;
- е) хлыст не может использоваться более двух раз при любом инциденте;
- ж) многократное чрезмерное использование хлыста между препятствиями;
- з) повреждение кожного покрова лошади или отметины от применения хлыста всегда считается чрезмерным применением.

13.3. Кровь на лошади.

13.3.1. Каждый случай крови на лошади должен рассматриваться Гранд-Жюри. Не все случаи появления крови обязательно влекут исключение, регистрируемое предупреждение или Желтую карточку.

13.3.1.1. Манежная езда.

Если Гранд-Жюри подозревает наличие крови на лошади во время выступления, лошадь останавливается для осмотра. При наличии на лошади свежей крови следует исключение. Это исключение окончательно. Если судья во время осмотра выясняет, что свежей крови нет, то лошадь может продолжить и закончить выступление.

#### 13.3.1.2. Кросс.

Во время полевых испытаний случай появления крови на лошади, в результате действий всадника (шпоры, удила, и хлыст) должен рассматриваться отдельно Гранд-Жюри. При наличии свежей крови, официальные лица могут разрешить промыть или вытереть рот и, в отсутствии кровотечения, спортсмену разрешается продолжить выступление. Значительное кровотечение влечет исключение.

При обнаружении крови во время выступления применяется следующая процедура: после получения сведений, от судей на препятствиях, о крови на лошади, лошадь должна быть остановлена как можно скорее, только по команде из контрольного центра на ближайшей Точке остановки или в любом другом месте на трассе кросса, и осмотрена ветеринарным делегатом совместно с хотя бы одним членом ГСК или Техническим делегатом. Незначительная кровь - спортсмену разрешается продолжить выступление. Значительное кровотечение влечет исключение. Время остановки должно быть зафиксировано, и вычтено из времени прохождения кросса этой пары.

#### 13.3.1.3. Конкур.

Лошадь с кровью на боках или кровотечением во рту исключается. В случаях появления незначительного количества крови во рту лошади, например, когда лошадь прикусила язык или губу, официальные лица могут разрешить промыть или вытереть рот и разрешить всаднику продолжать; любые другие случаи крови во рту ведут к исключению.

13.3.2. Во всех случаях незначительного появления крови, возникших по вине всадника во рту или в области действия шпор, со стороны Гранд-Жюри следует регистрируемое предупреждение после того, как всаднику дается возможность объяснить случай.

Случаи жестокого обращения с лошадьми должны рассматриваться в соответствии с подпунктом 13.2.3 пункта 13 настоящих Спортивных правил.

#### 13.4. Регистрируемые предупреждения.

13.4.1. Следующие действия автоматически приведут к указанным ниже санкциям в отношении спортсмена:

13.4.2. Регистрируемое предупреждение автоматически применяется за следующие нарушения:

- а) спортсмен продолжает движение после трех четких закидок, падения или любой формы исключения;
- б) любой другой случай опасной езды;
- в) спортсмен не посетил врача для осмотра или не представил лошадь ветеринару после падения;

г) спортсмен покидает место проведения соревнований после того, как он снялся, был исключен или остановлен во время кросса без осмотра его лошади Ветеринарным делегатом.

13.4.3. Все случаи незначительной крови на лошади, вызванной действиями спортсмена либо во рту, либо на боках от шпор, как минимум, или более строгой санкцией (санкциями) (подпункт 13.2.3 пункта 13 настоящих Спортивных правил).

13.4.4. За продолжительное давление на уставшую лошадь вместе с 25 штрафными очками.

13.5. Желтая карточка.

13.5.1. Автоматически следует за следующие нарушения:

13.5.1.1. Все случаи чрезмерного применения хлыста, как это определено выше, или более строгая санкция (санкции) (как это предусмотрено в подпункте 13.2.3 пункта 13 настоящих Спортивных правил).

13.5.1.2. Любые другие случаи жестокого обращения с лошастью.

13.5.1.3. Продолжительное давление на уставшую лошадь.

13.5.1.4. Езда на изможденной лошади совместно с дисквалификацией в дополнение.

13.5.1.5. Преодоление или попытка преодоления препятствий кросса спортсменом и лошастью (или любым другим лицом) после исключения пары из кросса или конкур в период юрисдикции ГСК этого соревнования.

13.5.1.6. Выявленный случай участия в соревновании без выполнения минимальных квалификационных требований (вместе с дисквалификацией с соревнования).

13.6. До окончательного решения о регистрируемом предупреждении или Желтой карточке Гранд-Жюри обязано заслушать объяснения спортсмена, если это возможно. В любое время спортсмен имеет право обратиться к Гранд-Жюри за разъяснениями, связанными с регистрируемым предупреждением или Желтой карточкой.

13.6.1. В случае принятого решения Гранд-Жюри о регистрируемом предупреждении или Желтой карточке, сообщение об этом, с указанием имени спортсмена и причины, должно быть опубликовано на официальной информационной доске.

13.6.2. Если, несмотря на предпринятые меры, не удастся известить спортсмена о регистрируемом предупреждении или Желтой карточке в период проведения соревнований, спортсмену должно быть направлено письменное уведомление в течение 14 (четырнадцати дней) после соревнований.

13.7. Дисквалификация.

13.7.1. Дисквалификация означает, что спортсмен, лошадь(-и) и/или спортивная пара дисквалифицируется из одного соревнования (класса) или из всего турнира.

13.7.2. Дисквалификация в троеборье во время турнира может применяться, по усмотрению Гранд-Жюри:

- а) за серьезные случаи жестокого обращения с лошадью;
- б) за серьезные случаи недостойного поведения спортсмена;
- в) за работу на полях без стюарда.

13.7.3. Дисквалификация в троеборье применяется после окончания турнира:

а) за участие в соревнованиях без выполнения соответствующих квалификационных требований (спортсменом или лошадью) следует обязательная автоматическая дисквалификация участника из соревнования и вручение Желтой карточки;

б) за нарушение антидопинговых правил, выявленное после окончания соревнований.

#### 13.8. Неразрешенная помощь.

13.8.1. Любое вмешательство третьих лиц, как по просьбе, так и без нее, с целью облегчить задачу спортсмену или оказать помощь его лошади, является неразрешенной помощью, а получивший ее участник подлежит исключению по решению Гранд-Жюри. Официальные лица или зрители, которые обращают внимание спортсмена на отклонение от маршрута, тем самым оказывают ему неразрешенную помощь, что может привести к исключению спортсмена из соревнований.

13.8.2. В частности, на полевых испытаниях следующее считается неразрешенной помощью:

- а) намеренное следование за другим спортсменом;
- б) на любом отрезке маршрута быть сопровождаемым (за спортсменом, рядом с ним или впереди него) любым транспортным средством, велосипедом, пешком или другим всадником, не участвующим в соревновании;
- в) расстановка в любом месте на трассе помощников, подсказывающих направление движения или подающих сигналы во время прохождения;
- г) наличие у препятствия кого-либо из помощников для понукания лошади любым образом;
- д) внесение самовольных изменений в препятствие или любую часть трассы, включая, например, флажки, указатели, знаки, объявления, веревки, деревья, ветки, проволоку или заборы, как временные, так и постоянные.

#### 13.8.3. Исключения из правила.

13.8.3.1. Подача всаднику хлыста, защитного шлема или очков, без спешивания спортсмена во время полевых испытаний.

13.8.3.2. Спортсмен, после сбитого флажка на препятствии вследствие обноса, может попросить судью на препятствии поправить флажок, однако время, затраченное им на это, не будет вычитаться.

13.8.4. Принимающая аппаратура/камеры.

13.8.4.1. Использование спортсменами, когда они находятся в седле на соревновании, любой принимающей аппаратуры строго запрещено.

13.8.4.2. Иметь аппаратуру для автоматической записи параметров физического состояния во время соревнования (то есть пульса, температуры и так далее) для исследования по окончании выступления – разрешается.

13.8.4.3. Использование камер, закрепленных на спортсмене или снаряжении – по согласованию с Главным судьей и Техническим делегатом. Данное решение должно быть отражено в отчете Технического делегата.

## **14. Классификация участников по результатам соревнований.**

14.1. Личная классификация.

14.1.1. Манежная езда.

Результаты в процентах положительных баллов каждого спортсмена, выставленные судьями, переводятся в штрафные очки. Они заносятся в протокол и публикуются в результатах манежной езды и окончательных результатах.

14.1.2. Кросс (Полевые испытания).

Штрафные очки каждого спортсмена за ошибки на препятствиях суммируются со штрафными очками за превышение нормы времени и с другими штрафными очками, которые установлены для кросса. Штрафные очки заносятся в протокол и публикуются в результатах кросса и окончательных результатах.

14.1.3. Конкур.

Штрафные очки, полученные спортсменом, на препятствиях и за превышение нормы времени заносятся в протокол и публикуются в результатах конкур и окончательных результатах.

14.1.4. Исключение.

Исключение спортивной пары из какого-либо номера программы влечет за собой немедленное исключение из всего соревнования (подпункт 3.5 пункта 3 настоящих Спортивных правил).

14.1.5. Окончательная классификация.

Победителем является спортсмен с наименьшей суммой штрафных очков по всем трем номерам программы.

14.1.6. Окончательная классификация (личная) в случае равенства результатов.

14.1.6.1. В случае равенства результатов между двумя и более спортивными парами, решающим для окончательной классификации является:

а) лучший результат кросса, включая штрафные очки на препятствиях, за время и иным штрафным очкам, которые могут быть получены на кроссе;

б) если равенство результатов сохраняется, победителем признается спортсмен с лучшим результатом в манежной езде;

в) если равенство результатов сохраняется, победителем признается пара, чье время на кроссе максимально приближено к норме времени;

г) если равенство результатов сохраняется, то побеждает пара с лучшим результатом в конкуре на препятствиях и за время;

д) если равенство результатов сохраняется, то побеждает пара с лучшим (меньшим) временем в конкуре;

е) если равенство результатов все еще сохраняется, преимущество имеет пара с лучшей оценкой за гармонию исполнения в манежной езде;

ж) если равенство результатов все еще сохраняется, пары занимают в финальной классификации одинаковое место.

14.2. Командная классификация.

14.2.1. Командой-победительницей является команда с наименьшим итоговым количеством штрафных очков, после суммирования финальных личных результатов зачетных (двух / трех – в зависимости от условий проведения командных соревнований) лучших спортсменов команды.

14.2.2. В случае равенства результатов между двумя и более командами, более высокое место занимает команда, в которой два (или 3 спортсмена – в зависимости от условий проведения командных соревнований) занимают более высокие места.

14.2.3. Только для подсчета финальной командной классификации, член команды, который по каким-либо причинам не закончил соревнования, получает 200 штрафных очков.

14.2.4. Если все участники команды не закончили соревнование, то команда исключается и не занимает место в командном зачете.

14.2.5. В случае, если в состав команды входят всадники разных возрастных групп (уровней технической сложности), то для подсчета командного результата применяются коэффициенты, которые могут быть прописаны в Регламенте соревнования.

## **15. Тренировочные и разминочные поля.**

15.1. Тренировочное поле для манежной езды.



За два дня до первого дня манежной езды спортсменам должен быть предоставлен, по крайней мере, один тренировочный манеж 60х20м. Желательно, с аналогичным грунтом, как и на боевом поле.

#### 15.2. Тренировочные поля для преодоления препятствий.

ОК должен предоставить одно или более тренировочных полей, как с полевыми, так и с конкурными препятствиями. Должны применяться следующие положения правил:

15.2.1. Участники могут преодолевать только те препятствия, которые представлены для этой цели ОК.

15.2.2. Все препятствия должны быть размечены красными и белыми флажками.

15.2.3. Тренировочные препятствия могут использоваться только во время, установленное Техническим делегатом и ОК.

15.2.4. ОК должен предоставить, по крайней мере, два кроссовых тренировочных препятствия.

15.2.5. Размеры любых кроссовых препятствий на тренировочном или разминочном поле не должны превышать установленные для соответствующей трассы кросса.

15.2.6. Разрушаемые препятствия как в кроссе, так и в конкуре на тренировочных/ разминочных полях нельзя поднимать выше, чем на 10 см от максимально разрешенной высоты в соответствующем виде программы, а их ширина никогда не должна превышать максимально разрешенных размеров для соответствующего соревнования.

15.2.7. Никто не должен удерживать ни одной части разрушаемого препятствия.

15.2.8. Если спортивная пара по какой-либо причине не финишировала на трассе кросса, то в официальный период соревнований преодолевать/пытаться преодолевать кроссовые барьеры участникам соревнований (спортивной паре, а также лошади под любым другим спортсменом) запрещается. Нарушение данного запрета ведет к вручению Желтой карточки.

15.2.9. Только после официального окончания соревнования после получения разрешения от ОК/конноспортивной базы возможны тренировочные прыжки через полевые препятствия под ответственность самого спортсмена и руководителей, давших такое разрешение. Настоятельно рекомендуется получение письменного разрешения на такие действия.

#### 15.3. Разминочные поля.

15.3.1. Разминочные поля должны быть предоставлены ОК в непосредственной близости от соответствующих боевых полей для соревнований по манежной езде и конкуру, а также близко к старту полевых испытаний.

15.3.2. Разминочные поля могут быть теми же самыми, что и тренировочные, если их размеры, местоположение и качество грунта соответствуют минимальным требованиям.

15.3.2.1. Манежная езда.

Минимум одно разминочное поле размером 60х20 м должно быть в распоряжении спортсмена, участвующего следующим.

15.3.2.2. Полевые испытания.

Должны быть предоставлены как минимум два кроссовых или разрушаемых препятствия, обозначенных красными и белыми флажками.

15.3.2.3. Конкур.

Должны быть предоставлены как минимум два конкурных препятствия, обозначенных красными и белыми флажками.

15.4. Ознакомление с полем для манежной езды.

15.4.1. С целью ознакомления лошади с боевым полем до начала соревнования по манежной езде, спортсменам и коноводам, если позволяют условия и расписание, может быть разрешено шагать лошадей на длинном поводу вдоль бортов, снаружи соревновательного поля, во время, согласованное с ОК.

15.4.2. Если используется всепогодный грунт, ОК (если позволяет график соревнований) может также разрешить работу лошадей на поле (только спортсменами) и/или за ограждением поля.

15.5. Стюардинг.

15.5.1. Один или более стюардов должны быть назначены, чтобы обеспечить соблюдение правил, касающихся разминки и тренировки.

15.5.2. Использование прыжковых препятствий допускается только в присутствии стюарда.

15.5.3. Другие тренировочные поля могут находиться под контролем стюардов время от времени. Нарушение каких-либо правил и положений об использовании тренировочных препятствий запрещено под угрозой исключения.

15.6. Доступ на маршруты и к спортивным аренам.

15.6.1. Арена манежной езды.

15.6.1.1. Спортсменам, под угрозой исключения из турнира, запрещено въезжать на боевое поле, если только Гранд-Жюри не дала на это специальное разрешение, в любое время кроме непосредственного участия в соревнованиях. Боевое поле может быть изучено пешком, перед началом соревнования или во время перерыва в манежной езде.

15.6.1.2. В троеборье не является обязательным закрытие арены для манежной езды.

15.6.2. Трасса полевых испытаний.

15.6.2.1. Под угрозой исключения, спортсменам запрещено осматривать препятствия на трассе полевых испытаний с момента начала действия юрисдикции ГСК до того, как она официально открыта для спортсменов.

15.6.2.2. Время открытия трассы.

Маршрут кросса открывается для всех участников как минимум в день накануне полевых испытаний. После того, как трасса полевых испытаний официально открыта, спортсменам разрешается повторно осмотреть ее и препятствия в светлое время дня. Эти осмотры допустимы только пешком, если только не получено специального разрешения Гранд-Жюри на иную форму осмотра.

15.6.2.3. Флажки и маркеры.

Все препятствия, флаги и разметка, должны быть точно на тех же местах, на которых они находились при открытии трассы для осмотра спортсменами. После официального открытия трассы они не могут быть передвинуты или изменены спортсменами под угрозой исключения.

15.6.3. Маршрут конкур.

15.6.3.1. Маршрут конкур открывается участникам не позднее, чем за 15 минут до начала соревнования. Разрешение выйти на боевое поле дается Гранд-Жюри, о чем должно быть также объявлено по системе публичного оповещения.

15.6.3.2. Участникам разрешается осмотреть маршрут пешком после открытия и до начала соревнования.

15.6.3.3. Под угрозой исключения участникам запрещено входить пешком на боевое конкурное поле после начала соревнования, если только Гранд-Жюри не дает на это специального разрешения.

## **16. Приостановка соревнований и изменения.**

16.1. Приостановка соревнований.

16.1.1. Соревнования могут быть приостановлены при возникновении опасных ситуаций. Если необходимо, то начало любого соревнования или его части может быть приостановлено, отложено или отменено.

16.1.2. Решение о приостановке, переносе соревнования или его отмене принимается Главным судьей, по возможности - после консультации с другими членами Гранд-Жюри и Техническим делегатом.

16.1.3. В случае остановки соревнования, оно возобновится, как только появится возможность, в том месте, в котором было прервано. Каждый спортсмен, которого коснулась приостановка, должен получить соответствующее предупреждение перед возобновлением соревнования.

16.2. Изменения в трассе полевых испытаний.

16.2.1. После того, как трасса полевых испытаний официально показана участникам, изменения в ней могут быть произведены только в исключительных обстоятельствах и/или если они были специально затребованы представителем спортсменов или представителями команд, и согласованы Гранд-Жюри после консультации с Техническим делегатом и Курс-дизайнером кросса.

16.2.2. Каждое такое изменение должно быть доведено до сведения спортсменов на брифинге перед полевыми испытаниями.

16.2.3. После начала полевых испытаний, изменения могут быть сделаны только в исключительных случаях, если (вследствие сильного дождя или жаркой погоды) препятствия или трасса испытания становятся опасными и/или неспортивными.

16.2.4. Решение принимает Главный судья после консультации, если возможно, с другими членами Гранд-Жюри и Техническим делегатом.

16.2.5. Если препятствие становится настолько опасным во время кросса или его невозможно быстро восстановить, оно должно быть закрыто. Главной судейской коллегии и Техническому Делегату необходимо корректировать начисленные на этом препятствии штрафные очки для всех лошадей, получивших на этом препятствии штрафные очки. Необходимо удалить все штрафные очки, полученные на этом препятствии (за закидку, обнос, флаг, активация и так далее), но любой исключенный или снявшийся всадник восстановлению не подлежит. Также необходимо отрегулировать время прохождения кросса для всех участников, преодолевших закрытое позже препятствие, уменьшено не менее чем на 4 секунды.

16.2.6. В таких случаях представители команд и каждый спортсмен должны быть официально и лично проинформированы об изменениях до старта на соответствующем отрезке или соревновании. Также, при необходимости, в месте, где произошло изменение, должно находиться официальное лицо для предупреждения всадников.

## **17. Одежда.**

### **17.1. Общие требования.**

До участия в соревновании спортсмен должен убедиться, что длинные волосы аккуратно собраны и убраны.

#### **17.1.2. Защитная каска.**

При езде верхом на месте проведения соревнований, ношение защитной каски для конного спорта обязательно. Спортсмены 17 лет и младше обязаны носить защитную каску также во время проведения ветеринарной инспекции. Кроме того, ношение защитной каски рекомендуется любому иному лицу, представляющему лошадь на ветеринарной выводке. Защитные каски должны

соответствовать одному из принятых протестированных стандартов, действующему на момент проведения соревнования.

17.1.2.1. В случае, если всадник не надел защитную каску по требованию официального лица в том месте и в то же время, как было получено замечание – ему вручается Желтая карточка, кроме тех исключительных случаев, когда это было оправдано.

17.1.2.2. Как исключение из правила, взрослые спортсмены 18 лет и старше могут снять защитную каску во время награждения или во время исполнения гимна. Рекомендуются, чтобы спортсмены совершали круг почета, не снимая защитной каски.

17.1.3. Хлысты.

17.1.3.1. Тренировки.

Во время езды в любое время можно брать хлыст длиной не более 120 см, включая ремешок. Во время прыжков через препятствия – длина хлыста не должна превышать 75 см, он не должен быть с утяжеленным концом.

17.1.3.2. Ветеринарная выводка.

Разрешен хлыст длиной не более 120 см, включая ремешок.

17.1.3.3. Манежная езда.

При въезде на площадку вокруг боевого поля и во время соревнования хлыст не разрешается.

17.1.3.4. Кросс и конкур.

Во время этих соревнований разрешается хлыст с не утяжеленным концом и не превышающий 75 см. Положение хлыста в руке спортсмена во время движения должно быть только с направлением вниз от рукоятки до хлопушки.

17.1.4. Шпоры.

17.1.4.1. Общее требование. Шпоры необязательны для всех трех разделов программы.

17.1.4.2. Запрещены шпоры, которые могут ранить лошадь. Шпоры должны быть изготовлены из гладко обработанного материала (металла или пластика). Если используются шпоры с шенкелем, то длина шенкеля не должна превышать четырех сантиметров (длина измеряется от сапога до конца шпоры) и всегда должен быть направлен строго «назад». Конец шенкеля должен быть тупым, чтобы избежать ранения лошади. Если шенкель изогнут, то такую шпору можно использовать только при условии, что шенкель изогнут вниз. Разрешаются металлические или пластиковые шпоры с закругленным окончанием из твердого пластика или металла («импульсные шпоры») и «фиктивные шпоры» без шенкеля.

17.1.4.3. Шпоры с колесиком – разрешены для всех трех разделов программы и во время разминки/ тренировки. Если используются такие шпоры, колесики должны быть свободно вращающимися, круглыми и гладкими (зубцы на

колесиках не разрешаются). Для соревнований среди всадников на пони, шпоры с колесиками не разрешаются.

#### 17.1.5. Обувь.

Сапоги на соревновании по манежной езде или по конкуру (в иных случаях, чем установленная служебная форма) должны быть черные, коричневые или с черными голенищами и коричневым верхом.

#### 17.1.6. Наушники.

Во время любой разминки или тренировки спортсмены или коноводы могут носить только один наушник, находясь верхом. Наушники и/или другие электронные устройства связи (за исключением медицинских устройств, например слухового аппарата) строго запрещены на всех аренах соревнований, и такое использование наказывается исключением.

#### 17.2. Манежная езда.

Редингот или форма конного клуба; фрак или редингот, одобренные ОСФ спортсмена (полосатые или разноцветные рединготы или пиджаки не допускаются. Допустимы со вкусом подобранные и сдержанные акценты, такие как воротник другого оттенка или скромные канты или стразы); рубашка любого цвета (рубашки могут иметь длинные или короткие рукава и должны иметь белый воротничок; рубашки с длинными рукавами должны иметь белые манжеты) и галстук или манишка (белый или небелый); перчатки: белые, почти белые или цвета редингота; белые, бежевые или кремовые бриджи; высокие сапоги (или ботинки в сочетании с гладкими крагами из мягкой кожи); защитный шлем черный или темного цвета. Обувь черного или темного цвета должна иметь четко очерченный каблук, во избежание проскальзывания через стремя. Разрешены ботинки в сочетании с гладкими крагами из мягкой кожи.

(Применимы Правила по выездке по использованию защитного шлема, а также по въезду на боевое поле с хлыстом, в ногоавках или с другими несоответствиями в одежде.).

Служащие или сотрудники военных учреждений могут выступать в служебной форме. Перчатки, защитный шлем обязательны для членов и служащих военных учреждений и государственных конных заводов.

#### 17.3. Полевые испытания.

Защитный жилет и сертифицированный шлем для конного спорта обязателен для этого раздела программы, в том числе во время тренировок и разминки, всегда при преодолении полевых препятствий. В целях управления рисками одежда с капюшоном запрещена.

Рекомендуется использовать надувные жилеты. При использовании надувного жилета, должны быть соблюдены следующие требования: жилет должен быть совмещен с жесткой защитой, либо надет поверх жесткого защитного

жилета. Защита спины не считается защитным жилетом. Жесткая защита должна покрывать весь корпус всадника.

Разрешены сапоги или ботинки в сочетании с гладкими крагами из мягкой кожи. Обувь должна иметь четко очерченный каблук, во избежание проскальзывания через стремя.

#### 17.4. Конкур.

Редингот или форма конного клуба, одобренные ОСФ (допускается контрастная расцветка и покррой) белая рубашка (рубашки могут иметь длинные или короткие рукава и должны иметь белый воротничок; рубашки с длинными рукавами должны иметь белые манжеты). Необходимо надеть белый галстук или манишку или рубашку с воротником-стойкой; белые, бежевые или кремовые бриджи, сапоги (или ботинки в сочетании с гладкими крагами из мягкой кожи) обязательны для этого раздела программы.

Рединготы для соревнований могут быть любого цвета и должны иметь пуговицы, обращенные наружу. Если у редингота есть воротник, то он может быть с лацканами того же цвета, что и редингот, или другого цвета. Редингот без воротника допускается при условии, что воротник рубашки и галстук видны, когда он застегнут.

Обувь черного или темного только одного контрастного цвета, вокруг верха, пятки и/или носка, должна иметь четко очерченный каблук, во избежание проскальзывания через стремя.

Служащие или сотрудники военных учреждений могут выступать в служебной форме. Защитный шлем обязательны для служащих военных учреждений и государственных конных заводов.

Дополнения к вышеуказанным правилам публикуются в Руководстве по использованию снаряжения и форме одежды троеборье, разработанному и утвержденному в установленном порядке ОСФ.

#### 17.5. Проверка формы одежды.

17.5.1. Перед любым разделом программы может быть назначен стюард для проверки хлыстов, шпор и соответствия формы одежды.

17.5.2. Стюард имеет право не разрешить стартовать любому участнику, если его хлыст или шпоры, или снаряжение противоречат требованиям пункта 18 и Руководству по использованию снаряжения и форме одежды троеборье, разработанным и утвержденным в установленном порядке ОСФ. О таких случаях стюард должен немедленно доложить Гранд-Жюри для подтверждения.

17.5.3. Участник, выступающий с запрещенными шпорами, хлыстом или в несоответствующей форме одежды, подлежит исключению по решению Гранд-Жюри.

17.6. Ограничения по размещению на спортивной экипировке и форме рекламы изложены в пункте 6 главы VII настоящих Правил.

17.7. Обеспечение соблюдения Правил.

Шеф-стюард отвечает за обеспечение того, чтобы указанные выше положения Правил соблюдались всеми спортсменами до въезда на соревновательную арену. Спортсменам, не соблюдающим вышеуказанные правила, будет отказано в появлении на соревновательной площадке во время соревнований.

## **18. Снаряжение.**

Дополнительные разъясняющие сведения по использованию снаряжения лошади и экипировки всадника в соответствии с рекомендациями МСФ публикуются в «Руководстве по использованию снаряжения и формы одежды» на сайте ОСФ.

18.1. Тренировки.

18.1.1. Обязательно:

Седло английского типа и оголовье любого типа, включая мундштучное, трензельное, гэг или хакамора обязательны.

18.1.2. Разрешено:

18.1.2.1. Скользящие мартингалы, ирландские мартингалы, предохранительные и дополнительные приспособления на трензеле, ногавки, бинты, капоры от мух, муфты на капсюле, чехлы на седле разрешены.

18.1.2.2. Кожа, овчина или аналогичный материал могут быть использованы на каждом щечном ремне уздечки при условии, что материал не превышает трех сантиметров в диаметре, при измерении от щеки лошади.

18.1.2.3. Разрешены для работы на корде: одинарные боковые развязки, также как скользящие поводья и шамбон, разрешаются только когда лошадь гоняют на корде (только с одной кордой).

18.1.3. Запрещено:

18.1.3.1. Другие виды мартингалов, приспособления любого вида (опорные, боковые развязки, шпрунты, балансировочные поводья и так далее) и любые типы шор/наглазников запрещены под угрозой исключения.

18.2. Манежная езда.

18.2.1. Обязательно:

Седло английского типа и разрешенное оголовье.

18.2.2. Разрешено:

18.2.2.1. Мундштучное оголовье с простым капсюлем, то есть трензель и мундштук с цепочкой (из металла, кожи или комбинированные), разрешено в соответствии с данным пунктом, пунктом 19 и Руководством по использованию



снаряжения и форме одежды троеборье, разработанным и утвержденным в установленном порядке ОСФ.

Мундштучное оголовье разрешается только на турнирах от уровня 4\*.

Трензель и мундштук должны быть сделаны из металла и/или твердого пластика и могут быть покрыты резиной/латексом. Рычаг мундштука должен быть не длиннее 10 см (длина рычага ниже грызла). Верхний рычаг должен быть не длиннее нижнего рычага. Если у мундштука имеется подвижное грызло, его рычаг должен быть не длиннее 10 см, когда грызло находится в верхнем положении. Цепочка мундштука может быть сделана из металла или кожи или их комбинации. Чехол цепочки мундштука может быть из кожи, резины или овчины. Диаметр грызла уздечки и/или мундштука должен быть таким, чтобы не причинять боли лошади. Минимальный диаметр равен четырнадцать миллиметров (12 мм) для мундштука и десять миллиметров (10 мм) для трензеля.

18.2.2.2. Трензельное оголовье, в котором трензель изготовлен из металла, гибкой резины, синтетического материала, пластика или кожи разрешено в соответствии с перечнем, приведенным в пункте 19 настоящих Спортивных правил. Минимальный диаметр грызла должен быть не менее двенадцати миллиметров (12 мм), для пони минимальный диаметр десять миллиметров (10 мм). Диаметр грызла измеряется у колец или щечек трензеля. Поводья должны быть присоединены к удилам.

18.2.2.3. Оголовье должно быть сделано полностью из кожи или аналогичного материала, за исключением небольшой мягкой вставки, которая может использоваться на пересечении двух ремешков и в нижней части капсюля и на затылочном ремне. Налобник необходим и не обязательно должен быть изготовлен из кожи или подобного ей материала, за исключением частей, которые прикрепляются к затылочному ремню.

18.2.2.4. Подперсье разрешено.

18.2.2.5. «Ушки» допустимы на турнирах любого уровня и могут также обеспечивать шумоподавление. Однако, «ушки» должны позволять ушам лошади свободно двигаться, не должны закрывать глаза лошади. Пробки для ушей не разрешены (за исключением церемонии награждения) «Ушки» должны быть неброскими по цвету и дизайну. «Ушки» не должны прикрепляться к переносью.

Пояснения о размещении логотипа спонсора или национальной принадлежности на «ушках» (пункта 6 главы VII настоящих Правил).

18.2.2.6. Сетки на нос разрешены

18.2.2.7. Ограничители для мартингала разрешены, не более одного ограничителя на повод.

Рисунки разрешенных удилищ и капсюлей (пункт 19 настоящих Спортивных правил).

В некоторых соревнованиях (разделах программы) может быть указано, что разрешена только трензельная уздечка.

#### 18.2.3. Запрещено:

18.2.3.1. Мартингалы, ограничители трензеля, все виды дополнительных и предохранительных приспособлений (таких как опорные, боковые развязки, скользящие или балансировочные поводья и прочее), шоры любого вида, пробки для ушей лошади, муфты и чехлы на седле, строго запрещены под угрозой исключения. Разрешено использовать накладные (фальшивые) хвосты. В таких хвостах не должно содержаться каких-либо металлических частей (за исключением петель и крючков) или элементов для дополнительного утяжеления. Если при проверке накладного хвоста стюард обнаружит запрещенные элементы, участник будет исключен из соревнований.

18.2.3.2. Трензеля, кольца которых ограничивают свободное движение поводьев, не допускаются, а также трензеля, которые могут скользить вертикально, создавая эффект давления на верхнюю челюсть.

18.2.3.3. Запрещено снаряжение, которое не позволяет свободно двигаться ушам лошади.

#### 18.3. Полевые испытания и конкур.

##### 18.3.1. Разрешено:

18.3.1.1. Тип снаряжения по выбору спортсмена. Гэг разрешен, также как скользящий или ирландский мартингал. Повод должен крепиться к трензелю или непосредственно к уздечке. Стремена и путлища (со свободным креплением) должны располагаться свободно и поверх крыльев седла.

##### 18.3.2. Запрещено:

18.3.2.1. Шоры любой формы во время полевых испытаний; боковые, скользящие или балансировочные поводья; петли на язык и/или привязывание языка лошади, любые другие ограничители, любое железо или другой предмет снаряжения, который может поранить лошадь, запрещены.

18.3.2.2. На кроссе запрещаются любые накладки на щечные ремни (из овчины или другого материала).

Только для конкурра могут использоваться накладки из кожи, овчины или аналогичного материала на каждом щечном ремне при условии, что материал не превышает 3 (трех) сантиметров в диаметре, при измерении от щеки лошади.

18.3.2.3. Запрещены любые приспособления, которые могут ограничить немедленное освобождение от стремени в случае падения. Любые приспособления, которые не обеспечивают мгновенное и беспрепятственное отделение спортсмена в случае падения, запрещены.

18.3.2.4. Нашейные ремни, если их используют во время полевых испытаний, должны быть прикреплены или к подперсью, или к седлу.

Для кросса наличие подбородного ремня обязательно для фиксации уздечки.

18.3.2.5. Для полевых испытаний хакаморы без удила не разрешены. Максимальная длина рычага 24 см, измеряется по прямой линии от середины верхнего кольца до середины нижнего кольца. Для полевых испытаний нижний рычаг удила должен быть не более 10 сантиметров. Длина рычага измеряется по прямой линии от самой нижней точки, где грызло останавливается, до самой нижней точки рычага.

18.3.2.6. Для полевых испытаний запрещено безтреньзельное оголовье.

18.3.3. Соревнование по конкуру.

18.3.3.1. Ногавки.

На соревновании по конкуру, общий вес разрешенного снаряжения на передних и задних ногах лошади (простые или составные нагавки, колокольчики и так далее) ограничен пятьюстами (500) граммами (без учета подков).

Использование задних нагавок в соответствии с подпунктами 6.2.4 – 6.2.6 пункта 6 главы X настоящих Правил.

Отказ соблюдать настоящую статью влечет за собой исключение из соревнований.

18.4. Осмотр конского снаряжения.

18.4.1. Перед стартом может быть назначен стюард для проверки снаряжения каждой лошади.

18.4.2. Во время манежной езды оголовье должно быть проверено максимально бережно.

18.4.3. По просьбе всадника, удила во рту лошади и оголовье может быть проверено сразу же после окончания его выступления. Однако, если в таком случае окажется, что снаряжение не соответствует установленным требованиям, спортсмен будет исключен.

18.4.4. Ограничения по размещению на снаряжении рекламы изложены пункте 6 главы VII настоящих Правил.

## **19. Требования к удилам, разрешенным для манежной езды.**

Требования к удилам, разрешенным для манежной езды в троеборье, были переформулированы с учетом широкого использования треньзелей в троеборье (отличного от упомянутых в правилах для выездки), а также определены виды действий. Любые разрешенные удила могут быть комбинированы с любыми разрешенными щечками.

19.1. Действие удила:

а) треньзельные удила действуют на углы рта, язык и нижнюю челюсть, в зависимости от формы и действия повода, выполняемого всадником;

б) трензель с одним соединением может также воздействовать на верхнее небо, если он подогнан и используется неправильно;

в) прямые удила больше давят на язык;

г) трензели с двойным соединением соответствуют форме рта и языка, производя более равномерное давление;

д) круглые или подвижные центральные соединения трензеля способствуют большей подвижности языка и отделению слюны;

е) изогнутые удила с сочленением и удила без сочленений соответствующие форме рта и языка;

ж) боковые щечки;

з) удила Фулл чек (с верхними и нижними усиками), с яйцевидными кольцами, с D-образными кольцами более стабильны, и воздействуют также на боковые поверхности рта;

и) удила со скользящими кольцами более подвижны, поощряют лошадь работать ртом и отдавать больше слюны;

к) удила с висящими боковыми щечками имеют небольшое рычажное действие и действуют больше на углы рта и затылок.

#### 19.2. Материал:

а) должен быть достаточно прочным для обеспечения безопасности;

б) должен сохранять гладкую и твердую поверхность, не меняться от жевания лошадью, во избежание повреждений рта;

в) не должен вредить здоровью лошади;

г) трензели: должны быть сделаны из металла, гибкой резины или синтетики, или пластика, или кожи, и могут быть покрыты резиной/латексом или кожей;

д) трензель мундштучного оголовья и мундштук: должны быть сделаны из металла, и/или твердого пластика и могут быть покрыты резиной/латексом.

#### 19.3. Разрешенные трензели:

а) могут иметь одно или два соединения;

б) могут иметь два соединения, с округлой или вращающейся средней частью, лучше подходящей лошади и обеспечивающей больше комфорта. Края должны быть закруглены, а длина центрального звена не должна превышать 4,5 см;

в) могут иметь слегка изогнутый участок в середине, обеспечивающий больше свободы языку. Максимальная высота – 30 мм от нижней поверхности удила, прилегающей к языку, до верхней части дужки. Самая широкая часть выгнутого участка должна находиться там, где трензель соприкасается с языком, и должна иметь минимальную ширину 30 мм. Удила трензеля с соединением или

без соединения могут быть изогнуты в соответствии с размерами, указанными выше;

г) волнистые трензеля разрешены;

д) муфта допускается в качестве центрального звена и должна быть прочной без каких-либо подвижных частей, кроме ролика;

е) центральное соединение должно быть гладким и округленным;

ж) диаметр трензеля должен быть минимум 12 мм для лошадей и 10 мм для пони у колец или щечек;

з) максимальная длина щечки у трензеля с висящими щечками (Боше) 7 см, измеряется от верхней точки грызла до верхней точки маленького кольца.

#### 19.4. Запрещенные удила:

а) трензеля с пластиной для контроля языка (Доктор Бристол если он неправильно подогнан, боковые грани пластины могут оказывать слишком сильное давление на язык);

б) любые витые трензеля с одним или двумя соединениями (могут защемлять язык или щеки);

в) удила, имеющие механические ограничители для языка (большая неподвижная центральная часть ведет к чрезмерному давлению на язык);

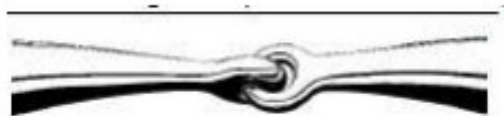
г) трензеля, которые могут скользить вертикально, создавая эффект давления на верхнюю челюсть;

д) с крыльями, ограничивающими свободное движение поводьев;

#### 19.5. Уздечки.

а) разрешенные грызла (рисунок № 12):

1. Одинарное соединение



10.



2. Double-jointed



3. Изогнутый с одинарным соединением



11.



12.



13.



5. Двойное соединение с вращающимся средним звеном



6. Двойное соединение с пластиковым средним звеном



7. Шарикообразное соединение



8. Шарикообразные соединения



9. Изогнутый с двойным соединением



4. Одинарное соединение с резиновым покрытием



14.



15.



16.



17.



18.



19.

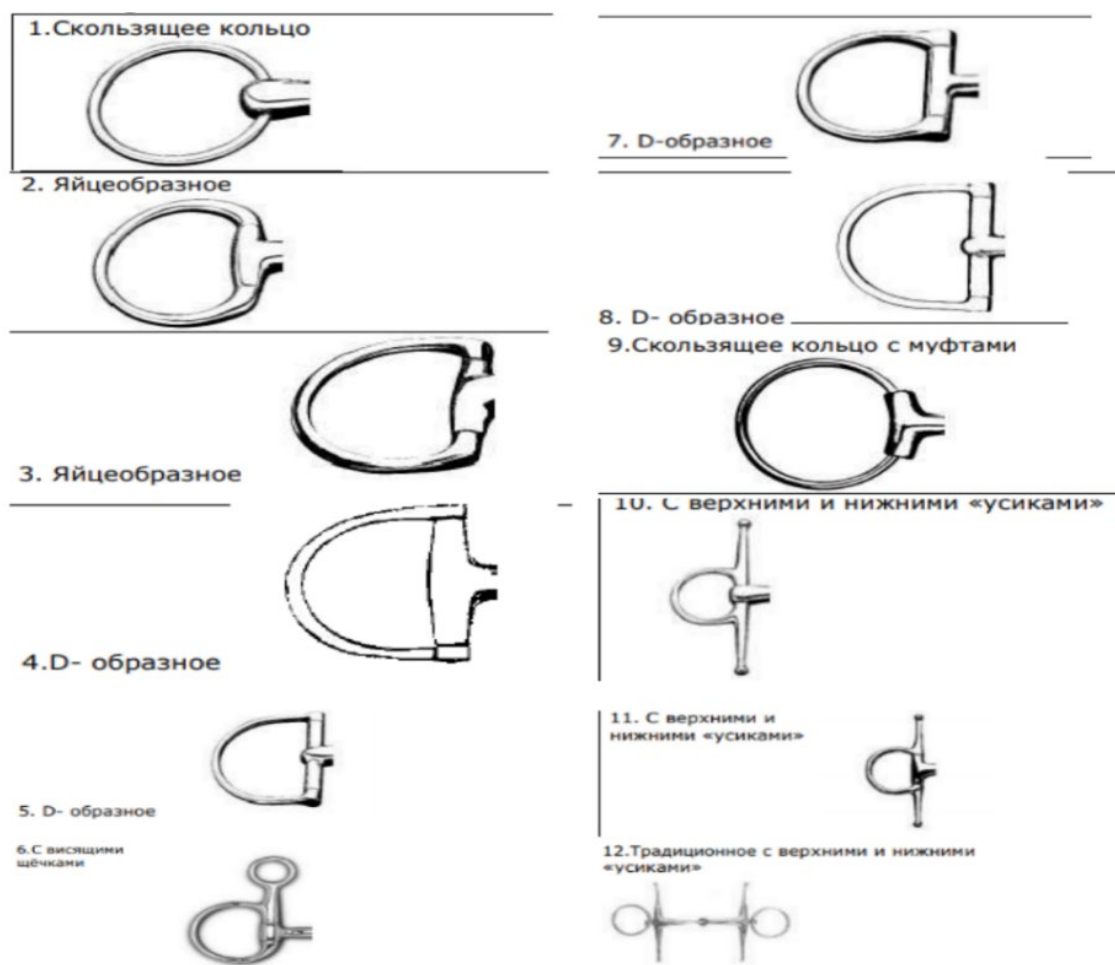
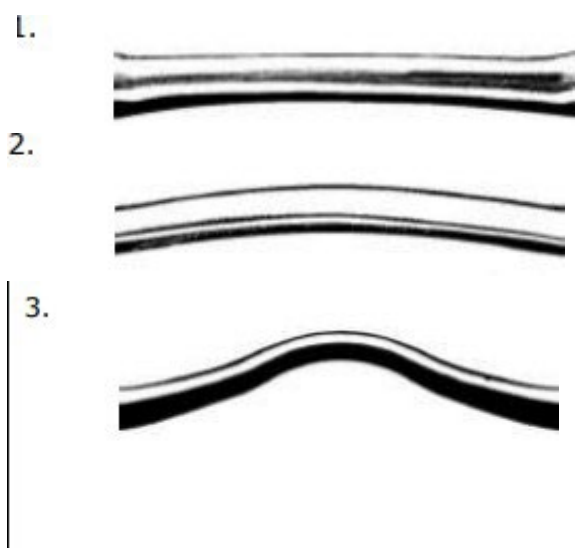


Рисунок № 13. Разрешенные кольца и щечки.

19.6. Мундштучное оголовье (рисунки № 14, 15, 16, 17):



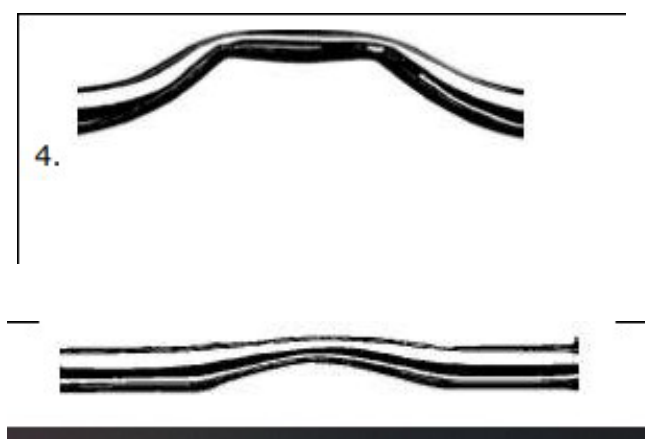


Рисунок № 14. Разрешенные мундштучные трензели.

1. Прямой



3. S-образный



2. Прямой



4. Sliding Cheeck Curb




Рисунок № 15. Разрешенные мундштучные рычаги.



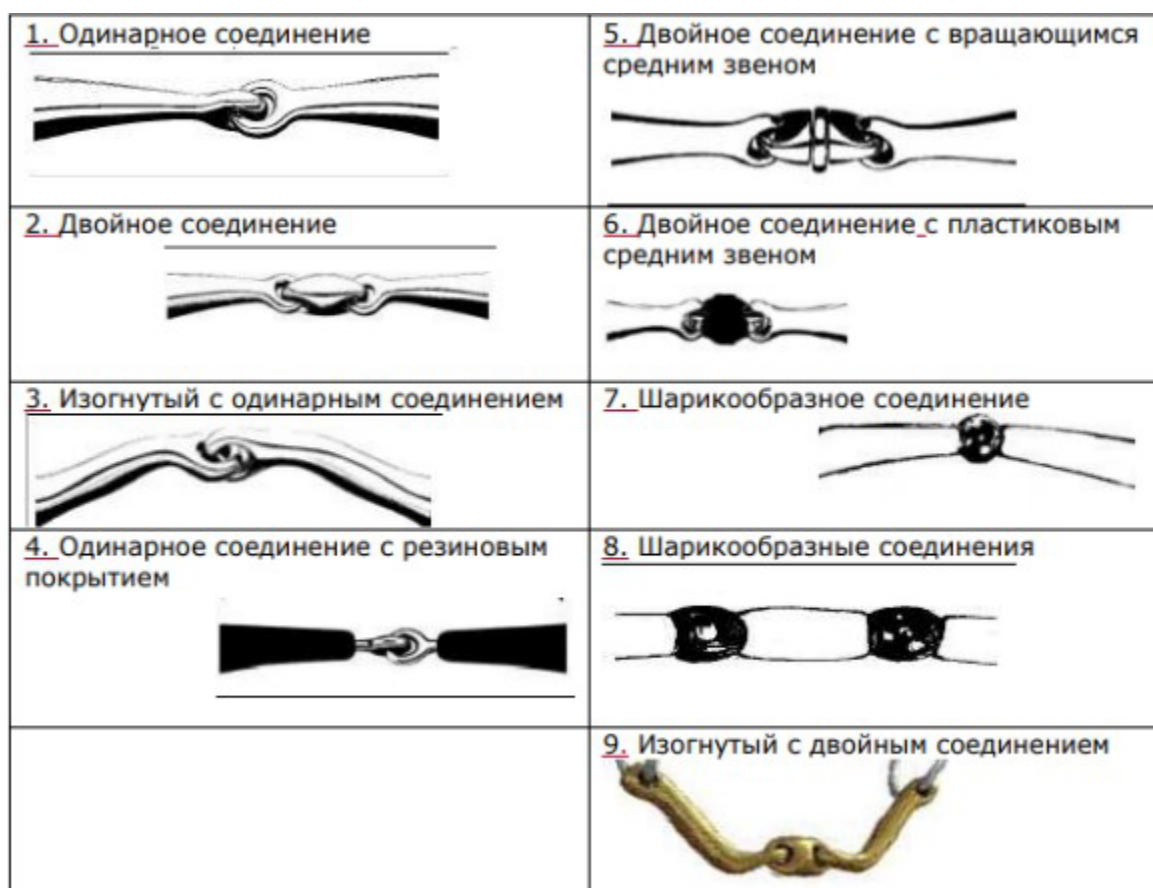


Рисунок № 16. Разрешенные грызла для трензелей в мундштучном оголовье.



Рисунок № 17. Разрешенные кольца и щетки для трензеля в мундштучном оголовье.

19.7. Разрешенные оголовья для манежной езды.

Приведенные ниже рисунки № 18, № 19, № 20, № 21, № 22, № 23 являются только примерами, и подобные уздечки/капсюля, производящие аналогичное

воздействие на лошадь, также допускаются, если они соответствуют настоящей статье.

Все капсюли должны быть правильно подогнаны, они не должны быть затянуты так туго, чтобы причинять лошади ненужный дискомфорт в соответствии со статьей 44 Ветеринарного Регламента применяется в отношении допустимой степени тугости затягивания капсюля.




Рисунок № 18. Обычный капсюль.



Рисунок № 19. Перекрещенный капсюль.



Рисунок № 20. Опущенный капсюль.

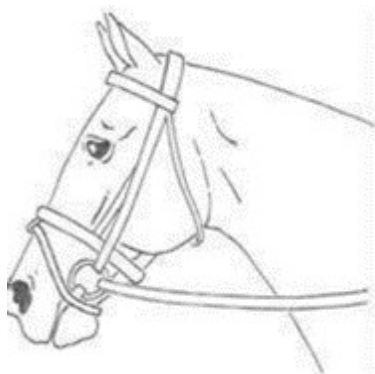


Рисунок № 21. Ирландский капсюль.



Рисунок № 22. Уздечка Миклем.



Рисунок № 23. Комбинированный капсюль - без подбородного ремня.

Капсюли рисунков № 19, № 20, № 21, № 22, № 23 не разрешены в мундштучном оголовье.

Дополнения к вышеуказанным правилам публикуются в «Руководстве по использованию снаряжения и форме одежды троеборье», разработанным и утвержденным в установленном порядке ОСФ.

## **20. Условия проведения раздела «Манежная езда».**

20.1. Правила соревнований по выездке применимы в манежной езде в троеборье за исключением предусмотренного правилами по троеборью.

20.2. Тип и уровень теста манежной езды определяется уровнем соревнования по троеборью и поэтому связан с качеством и уровнем подготовки спортсменов и лошадей.

20.3. ОК имеет право выбрать конкретный тест для соревнования в соответствии с требованиями пункта 26 настоящих Спортивных правил.

20.4. Количество езд для судейства в один день.

Организатор соревнований может включить не более 50 лошадей для судейства одним составом Гранд-Жюри в день, с возможностью добавить не более 10% от этого числа, при согласии Технического делегата и Главного судьи.

20.5. Местоположение судей.

20.5.1. Два из трех судей должны располагаться вдоль короткой стенки, вне манежа, на расстоянии 5 м от его ограждения. Старший судья (С) должен

находиться на продолжении средней линии, другой судья (М или Н) на расстоянии 2,5 м внутрь от продолжения сторон длинных стенок манежа.

20.5.2. Третий судья должен располагаться у буквы Е или буквы В, на расстоянии от пяти до десяти метров от ограждения манежа. В зависимости от того, какие три позиции будут определены Техническим делегатом, судьи размещаются либо у букв С, Н, В, либо у букв С, М, Е, принимая во внимание рекомендованные позиции для каждого теста и с учетом положения солнца.

20.5.3. Если судейство осуществляется двумя судьями, по решению Главного судьи, они размещаются у букв С и В или Е, принимая во внимание рекомендованные позиции для каждого теста и с учетом положения солнца.

20.5.4. Каждому судье должна быть представлена отдельная будка. Она должны быть выше уровня грунта не менее, чем на 50 см, для улучшения обзора манежа судьями.

20.6. Подсчет результатов.

20.6.1. Каждое упражнение, имеющее номер, и каждая общая оценка оценивается судьями в положительных баллах от 0 до 10, включая 0,5 (пол балла). Более подробная информация находится в Руководстве по выставлению оценок на соревнованиях по троеборью (манежная езда) разработанным и утвержденным в установленном порядке ОСФ.

20.6.1.1. Для уровня 4\* и других соревнований более высокого уровня, если разница в оценках за менку ног в воздухе составляет 3 балла и более между судьями, Главная судейская коллегия должна просмотреть официальное видео после окончания манежной езды в этот же день. Просмотр должен быть в день теста.

Корректировка может быть только по выставленным оценкам за менку ног в воздухе по согласию ГСК и должно быть основано на ранее выставленной оценке одного или двух судей.

20.6.2. Все положительные баллы от нуля до десяти (10), выставленные спортсмену каждым судьей, как за каждое упражнение, так и общие, суммируются, затем вычитаются баллы за ошибки в схеме езды и другие ошибки:

Первая ошибка            Два (2) балла

Вторая ошибка            Четыре (4) балла

Третья ошибка            исключение

Другие ошибки:        Два (2) балла за каждую ошибку должны вычитаться.

Правила по троеборью не совпадают с изменениями в правилах по выездке и сохраняют правило 2015 года о подсчете ошибок в соревновании по манежной езде.

20.6.3. Проценты по судьям.

20.6.3.1. В каждом судьейском протоколе подсчитывается процент положительных баллов от максимально возможного. Процент высчитывается путем сложения всех положительных оценок с учетом ошибок в схеме, выставленных судьей, делением этой суммы на максимально возможный результат и умножением на 100, и затем округляется до двух знаков после запятой. Таким образом, определяется результат по каждому судье.

20.6.3.2. Округление результата до двух знаков означает, что любой результат цифры «х. хх5» и выше больше округляется в большую сторону, а любой результат ниже «х. хх5» округляется в меньшую сторону.

20.6.4. Результат выступления в процентах рассчитывается исходя из средних положительных баллов и полученных штрафных баллов путем сложения всех положительных баллов по каждому судье и делением данной суммы на количество судей. Результат выступления в процентах всегда должен округляться до двух знаков после запятой.

20.6.5. Штрафные очки.

20.6.5.1. Для перевода процентов спортсмена в штрафные очки, средний процент вычитается из 100. Результат округляется до одной цифры после запятой. Этот результат является результатом в штрафных очках за выступление.

20.6.5.2. Округление результата до одного знака после запятой подразумевает, что любое значение более «х.х5» округляется в большую сторону, а значение менее «х.х5» – в меньшую сторону.

20.6.6. Оценка за общее впечатление от всадника и лошади. Во всех тестах манежной езды ставится общая оценка за гармоничность пары всадника и лошади с двойным коэффициентом.

## **21. Препятствия кросса.**

### **21.1. Определение препятствий.**

Сооружение считается препятствием, только если его стороны обозначены красным и белым флажком или флажками, и оно пронумеровано и/или обозначено буквами соответственно. Все, что преодолевается прыжком, который под силу средней лошади, должно определяться как препятствие или его элемент, быть ограничено флажками, иметь соответствующий номер и/или букву.

### **21.2. Общие положения.**

Препятствия должны быть неподвижными, внушительными по форме и внешнему виду. При использовании естественных препятствий, их надо, при необходимости, укрепить настолько, чтобы они оставались неизменными в течение всего соревнования. Должны быть предусмотрены все меры предосторожности для исключения возможности проезда спортсменом верхом под препятствием. Переносные препятствия должны быть зафиксированы на

грунте таким образом, чтобы не было возможности их сдвинуть, если лошадь ударяется об него.

### 21.3. Конструкция.

Препятствия кросса, преодолевая которые, лошадь может при падении попасть в ловушку или получить травму, должны быть построены так, чтобы часть препятствия могла быть быстро разобрана и также быстро восстановлена в первоначальном виде. Такая конструкция никоим образом не должна уменьшать прочность препятствия.

### 21.4. Засека.

Засека, используемая по верху препятствия, должна быть сделана из мягкого и гибкого материала. Препятствие должно сооружаться так, чтобы лошадь, преодолевая фиксированную и неподвижную его часть, не причинила бы себе вреда кустарником или засекой. Живая изгородь, то есть негустая заросль, через которую лошадь совершает прыжок, разрешена, если она поддерживается и сохраняется в порядке на протяжении всего соревнования.

21.5. Разрушаемые/деформируемые препятствия рекомендуются к использованию на всех национальных соревнованиях.

Препятствия, построенные как разрушаемые/деформируемые разрешены, только если эта технология утверждена МСФ в соответствии со стандартом МСФ минимальных требований к прочности разрушаемых/деформируемых препятствий кросса. Перечень утвержденных технологий опубликован на сайте МСФ. Открытые брусья, открытые углы, вертикальные или близкие к ним с открытыми жердями, верхней жердью на тройниках и калитках, где размеры и вес жерди соответствуют приемлемым параметрам одобренного МСФ деформируемого устройства, рекомендуют оснащать такими устройствами.

### 21.6. Препятствия, связанные с водой.

Все маршруты кроссов уровня ТВ100 и выше должны иметь минимум одно препятствие (прыжок), связанное с преодолением водного пространства.

### 21.7. Наклон и сглаживание передней стенки.

Широтные препятствия, включая углы, не должны иметь вертикальную без наклона переднюю стенку. Верхняя часть переда препятствия должна быть закругленной или наклонной. Все другие препятствия, включая калитки и препятствия из досок и/или пиломатериалов, не должны иметь острых или квадратных краев. За исключением засек при условии, что мягкая часть не менее 20 см над фиксированной частью препятствия.

21.8. Заложения на препятствиях должны использоваться на всех уровнях. Дополнительное заложение не обязательно для препятствий с передним краем, не превышающим 50 см. Более подробная информация находится в Руководстве для

официальных лиц по строительству кросса разработанным и утвержденным в установленном порядке ОСФ, в отношении использования заложений.

21.9. Размеры препятствий, в соответствии с уровнем сложности соревнования, должны быть в пределах, указанных в п.26 настоящих Спортивных правил. Препятствия должны соответствовать указанным разрешенным размерам на момент принятия маршрута Гранд-Жюри (в случае изменения качества грунта).

21.10. Фиксированная часть.

21.10.1. Фиксированная и неподвижная часть препятствий не должна превышать установленную высоту или ширину в любой точке, в которой спортсмен может по своему выбору попытаться преодолеть препятствие.

21.10.2. Засеки. Общая высота засеки и высота фиксированной и неподвижной части засеки не должна никогда превышать по величине размеры, определенные в пункте 26 настоящих Спортивных правил.

21.11. Водные препятствия.

21.11.1. На препятствиях, включающих в себя водные преграды (брод, озеро или широкая река), глубина от входа до выхода не должна превышать 35 см. Протяженность водного пространства, требующего пересечения, должна быть, по крайней мере, 6 метров между входом и выходом, за исключением если последний темп (-ы) или препятствие на выходе преодолеваются прыжком из воды. В этом случае минимальная длина должна быть 9 метров.

21.11.2. Препятствие не может быть менее двух темпов до прыжка из воды и трех темпов после прыжка с перепадом в воду.

21.11.3. Прыжок с отталкиванием в воде и приземлением в воду с перепадом запрещен для всех уровней соревнований.

21.12. Широтные препятствия.

Перед широтными препятствиями (сухой ров или канава с водой) разрешается заложение в виде жерди или засеки, высотой не более 50 см, которое учитывается при измерении ширины препятствия.

21.13. Препятствия с перепадом.

На соревнованиях уровня 2 звезды не допускается перепад высот более 160 см. На соревнованиях уровня 3 и 4 звезд количество препятствий с перепадом и горизонтальным приземлением, превышающим 160 см, ограничивается двумя.

21.14. Измерение.

21.14.1. Высота препятствия измеряется от точки, в которой оттолкнулась бы «средняя» лошадь.

21.14.2. Ширина.

21.14.2.1. Ширина открытого препятствия (такого как «оксер» или «канава») измеряется от внешних сторон жерди или другого

материала, из которого изготовлено препятствие по линии вероятного прыжка средней лошади.

21.14.2.2. Ширина закрытого препятствия с неподвижной верхней частью (такие как «стол» или подобные препятствия) измеряется от одной верхней точки до другой верхней точки по линии вероятного прыжка средней лошади.

21.14.3. Перепад (препятствие, имеющее понижение со стороны приземления) измеряется от наивысшей точки препятствия, включая засеку, до места, на которое приземлилась бы средняя лошадь после прыжка.

21.14.4. Естественные препятствия. Если высота препятствия не может быть определена четко (кустарник, «булфинч»), то она измеряется до неподвижной твердой части препятствия, через которую лошадь не сможет пройти без вреда для себя.

21.15. Препятствия с несколькими элементами и/или частями.

21.15.1. Препятствия, состоящие из нескольких элементов.

21.15.1.1. Если два или более препятствий, расположенные близко друг от друга, задуманы как единое целое, то они рассматриваются как элементы одного препятствия под одним номером. Каждый элемент должен быть обозначен разными буквами (А, В, С и так далее) и преодолеваться в указанном порядке.

21.15.1.2. Там, где два или более препятствия стоят так близко друг от друга, что после закидки, или обноса было бы неоправданно трудно сделать второй или последующий прыжок без повторения прыжка через одно или более предыдущих препятствий, такие комбинации прыжков должны рассматриваться как препятствие под одним номером и соответствующей буквой.

21.15.2. Препятствия с альтернативами.

21.15.2.1. Если препятствие можно преодолеть одним усилием, но при этом оно имеет альтернативные части, требующие двух или более прыжков, то каждая из этих частей должна быть обозначена буквой или номером, определяющей ее как элемент одного препятствия.

21.15.2.2. Альтернативное препятствие должно быть размещено так, чтобы лошадь/спортсмен были вынуждены совершить новую попытку/подход для его преодоления после закидки или обноса.

21.15.2.3. Альтернативы, обозначенные черными линиями на флажках.

Альтернативные препятствия или элементы могут быть обозначены отдельными флажками и должны обозначаться теми же цифрами/буквами, как и основные препятствия маршрута. В этом случае установленные флажки с обеих сторон должны быть отмечены черной линией.

21.15.3. Количество прыжковых усилий. Общее число прыжковых усилий должно быть в пределах (от минимума до максимума), указанных в Таблице дистанций, скоростей, времени и количества прыжков для



соответствующего уровня соревнования – пункт 26 настоящих Спортивных правил.

Для определения количества прыжковых усилий подсчитывается количество, которое может сделать на маршруте «средняя» лошадь.

Для всех классов на всех уровнях возможно использовать максимум 2 дополнительных прыжковых усилия, при этом банкеты и канавы не считаются усилиями при следующих условиях:

а) 2 ступени как часть системы/связанных препятствий считаются только одним прыжком, такие как, «санкен роуд» (просевшая дорога) или подобные препятствия, где традиционно составляло бы 4 прыжка (препятствие до, ступень вниз, ступень вверх, препятствие после), будет считаться как 3 прыжка;

б) 3 ступени банкета вверх или вниз будут считаться как 2 прыжка;

в) канава как часть системы (такие как, препятствие «коффин») не считается прыжком;

г) ступени и канавы будут обозначаться буквами и флажками и судиться как обычно.

Курс-дизайнер и Технический делегат должны заранее договориться о количестве таких прыжковых усилий, если таковые имеются и подходят для конкретного соревнования, учитывая характер местности и баланс, логику и интенсивность трассы.

21.16. Дополнения к вышеуказанным правилам публикуются в «Руководстве по маршрутам кросса для официальных лиц», разработанным и утвержденным в установленном порядке ОСФ.

## **22. Условия проведения номера программы «Кросс».**

### **22.1. Старт.**

22.1.1. Линия старта не может располагаться ближе, чем 40 метров от первого препятствия.

22.1.2. На старте полевых испытаний спортсмен должен находиться под контролем стартера и не может намеренно стартовать без получения указания, в противном случае он может быть исключен из соревнований по решению Гранд-Жюри.

22.1.3. Лошадь может быть в движении, но это не должно давать преимущества всаднику при старте.

22.1.4. Каждый участник предупреждается о времени старта заранее, но именно спортсмен несет ответственность за принятие старта вовремя.

### **22.1.5. Процедура старта.**

22.1.5.1. Для упрощения задачи стартера, на старте кросса должен быть установлен стартовый бокс размером приблизительно 5х5 м с открытой передней

стенкой для старта лошади и проходом с одной или двух боковых сторон для входа лошади в стартовый бокс.

22.1.5.2. Каждый спортсмен должен стартовать из этого стартового бокса. Он может двигаться вокруг и через заграждения по своему усмотрению.

22.1.5.3. Помощник может ввести лошадь в бокс и держать ее до стартового сигнала, с момента подачи которого считается, что спортсмен находится на дистанции и ему не может оказываться в дальнейшем никакая помощь.

22.2. Норма времени и хронометраж.

22.2.1. Норма времени и лимит времени.

22.2.1.1. Выбранная дистанция и установленная скорость движения дают норму времени. Завершение дистанции быстрее нормы времени не вознаграждается. За превышение нормы времени спортсмену начисляются штрафные очки в соответствии с подпунктом 22.15.2 пункта 22 настоящих Спортивных правил до лимита времени.

22.2.1.2. Лимит времени — это удвоенная норма времени.

22.2.2. Хронометраж.

22.2.2.1. Время спортсмена на кроссе хронометрируется с момента подачи сигнала стартовать или пересечения линии старта, в зависимости от случившегося раньше, и до пересечения линии финиша.

22.2.2.2. Если спортсмен остановлен официальным лицом, например, из-за сломанного препятствия, несчастного случая, необходимости ветеринарного или медицинского осмотра, то время его остановки должно быть зафиксировано и вычтено из общего времени прохождения кросса.

22.3. Ошибки на маршруте.

22.3.1. Все обязательные места прохождения («створы») и все препятствия маршрута кросса, включая все их элементы и/или опции должны быть пройдены или преодолены под угрозой исключения.

22.3.2. Правило прохождения всех красных и белых флажков, где бы они не находились на маршруте, должно быть соблюдено под угрозой исключения кроме случаев, оговоренных в подпунктах 22.16.5 и 22.16.9 пункта 22 настоящих Спортивных правил.

22.3.3. Запрещается под угрозой исключения повторное преодоление препятствия, которое уже преодолено, кроме случаев, оговоренных в подпунктах 22.16.5 и 22.16.9 пункта 22 настоящих Спортивных правил.

22.4. Аллюр и спешивание.

Между стартом и финишем на кроссе спортсмен выбирает аллюр по своему усмотрению. Спортсмен может преднамеренно спешиваться без исключения из соревнований в соответствии с подпунктом 22.16.10.1 пункта 22 настоящих

Спортивных правил, чтобы проверить или отрегулировать снаряжение на лошади или в случае остановки на кроссе.

#### 22.5. Обгон.

22.5.1. Спортсмен, которого настигает следующий участник, должен быстро освободить путь. Любой спортсмен, обгоняя другого спортсмена, должен выполнять обгон только в безопасном и подходящем для этого месте.

22.5.2. Если, впереди идущий спортсмен находится перед препятствием и, в то же время, его нагнал следующий участник, то он должен следовать указаниям судьи.

22.5.3. Если первый спортсмен совершает прыжок через препятствие, то следующий за ним участник может преодолевать препятствие только так, чтобы не мешать или не создавать угрозу им обоим.

#### 22.6. Спортсмен в затруднении.

22.6.1. Если, при попытке преодоления препятствия, лошадь попадает в затруднительное положение, при котором может получить травму или не может продолжить движение без посторонней помощи, то, по указанию судьи на препятствии, всадник спешивается и исключается из соревнований.

22.6.2. Судья на препятствии принимает решение о необходимости разбора части препятствия или любой другой помощи, необходимой для высвобождения лошади.

#### 22.7. Остановка спортсмена.

22.7.1. Если спортсменом в затруднении была разрушена любая часть препятствия, или любое препятствие было разобрано для освобождения упавшей лошади, или препятствие было сломано и еще не восстановлено, или при других подобных обстоятельствах, то все последующие спортсмены должны быть остановлены.

22.7.2. В таком случае, на пути приближающегося всадника должен быть поставлен судья. Он должен подавать сигнал участнику остановиться, размахивая красным флагом.

22.7.3. Неподчинение спортсмена требованию остановиться в этом случае наказывается исключением из соревнований, по решению Гранд-Жюри.

22.7.4. Официальное лицо должно останавливать всадников только по команде из контрольного центра или при экстремальной ситуации на его препятствии.

22.7.5. Участники могут быть остановлены у препятствий или на определенных точках остановок на маршруте.

#### 22.8. Время остановки.

22.8.1. Время, в течение которого спортсмен был остановлен (от момента пересечения им точки остановки до момента прохождения той же самой

точки после получения им команды на возобновление движения), должно быть зафиксировано. Оно должно быть вычтено из общего времени спортсмена, затраченного им на прохождение маршрута.

22.8.2. Разумеется, что должно быть учтено время, при котором спортсмен на галопе проходит точку остановки, а не после его остановки или продолжения движения после остановки.

22.9. Оставление маршрута после исключения.

22.9.1. Участник, исключенный по любой причине, должен немедленно сойти с маршрута без права продолжать ее прохождение. Он может вести лошадь в поводу или верхом в стороне от маршрута.

22.9.2. Нарушители должны быть наказаны, по решению Гранд-Жюри, в соответствии с подпунктом 13.1 пункта 13 настоящих Спортивных правил.

22.10. Разметка маршрута кросса.

22.10.1. Красные или белые ограничительные флажки. Ограничительные флажки красного или белого цвета должны использоваться для обозначения линий старта и финиша, створ обязательного прохождения, а также препятствий. Флажки размещают таким образом, чтобы красный флажок оставался справа от спортсмена, а белый - слева.

22.10.2. Номера и буквы. Каждое препятствие на кроссе должно быть пронумеровано. Препятствия, состоящие из нескольких элементов или частей (подпункт 21.15.1.1 пункта 21 настоящих Спортивных правил), должны быть дополнительно обозначены буквами (А, В, С и так далее). Створы должны быть отмечены соответствующей буквой и последовательно пронумерованы.

22.10.3. Обозначение старта и финиша. В дополнение к красным и белым ограничительным флажкам, стартовая и финишная линии должны быть также обозначены отчетливыми знаками.

22.11. Дистанции и скорость.

22.11.1. Дистанции и скорости, требуемые для различных уровней сложности, определяются предполагаемой сложностью всего соревнования.

22.11.2. Учитывая ограничения, указанные в таблице дистанций, скоростей, времени и количества прыжков для соответствующего уровня соревнования (пункт 26 настоящих Спортивных правил), Курс-дизайнеры соответствию выбирают наиболее подходящие к конкретному соревнованию. Любое изменение дистанций и скоростей, указанных в пункте 26, должно быть согласовано ОСФ, за исключением случаев, оговоренных в подпункте 22.14.2 пункта 22 настоящих Спортивных правил.

22.12. Линии финиша.

Последнее препятствие кросса должно быть не ближе 20 м и не дальше 50 м от финишной линии.

### 22.13. Схема маршрута.

22.13.1. Каждый спортсмен должен заранее получить схему, на которой обозначен маршрут прохождения трассы.

22.13.2. На схеме должны быть нанесены:

- а) места старта и финиша;
- б) пронумерованные препятствия и створы;
- в) дистанция;
- г) норма и лимит времени.

### 22.14. Количество прыжков.

22.14.1. Общее число прыжков должно быть в пределах (от минимума до максимума), указанных в пункте 26 настоящих Спортивных правил для соответствующего уровня соревнования.

22.14.2. Для определения количества прыжков подсчитывается количество прыжков, которые может сделать на маршруте «средняя» лошадь.

### 22.15. Подсчет очков.

22.15.1. Штрафы на препятствиях (таблица № 42).

**Таблица № 42**

### Штрафы на препятствиях

<b>Ошибка</b>	<b>Штрафные очки</b>
Первая закидка, обнос или вольт	20 штрафных очков
Вторая закидка, обнос или вольт на том же препятствии	40 штрафных очков
Третья закидка, обнос или вольт на протяжении маршрута	исключение
Падение всадника или лошади на маршруте	исключение
Активация механизма разрушаемого препятствия, повлекшее изменение начальных размеров	11 штрафных очков
Опасная езда	25 штрафных очков
Прыжок за пределами флага (подпункт 22.16.5 пункта 22 настоящих Спортивных правил)	9 штрафных очков
Доказательства: только официальные видеозаписи могут приниматься в качестве доказательств. Во избежание любого недопонимания, перед началом кросса официальные лица должны объявить представителям команд/всадникам на брифинге кто ведет официальную видеозапись.	

22.15.2. Штраф за время (таблица № 43).

**Таблица № 43**

**Штраф за время**

<b>Ошибка</b>	<b>Штрафные очки</b>
Превышение нормы времени	0,4 штрафного очка за начатую секунду
Превышение предельного времени	исключение

22.15.3. Дополнительные причины для исключения.

22.15.3.1. Обязательное исключение.

Исключение всегда применяется в следующих случаях:

- а) участие с несоответствующим снаряжением (подпункт 18.3 пункта 18 настоящих Спортивных правил);
- б) неисправленная ошибка на маршруте (подпункт 22.3 пункта 22 настоящих Спортивных правил);
- в) пропуск препятствия или створ (подпункт 22.3 пункта 22 настоящих Спортивных правил);
- г) преодоление препятствий или проезд створ в не правильной очередности (подпункт 22.3 пункта 22 настоящих Спортивных правил);
- д) преодоление препятствия в неправильном направлении (подпункт 22.3 пункта 22 настоящих Спортивных правил)
- е) повторное преодоление уже преодоленного препятствия (подпункт 22.3 пункта 22 настоящих Спортивных правил);
- ж) спортсмен в затруднении (подпункт 22.6 пункта 22 настоящих Спортивных правил);
- з) отказ от медицинского осмотра после падения;
- и) повторное преодоление разрушаемого препятствия после неповиновения при его разрушении.

Повторная попытка преодоления неправильно восстановленного до исходного состояния активированного элемента разрушаемого препятствия приведет к исключению.

22.15.3.2. Исключение по усмотрению Гранд-Жюри.

Исключение остается на усмотрение Главной судейской коллегии в следующих случаях:

- а) опасная езда (подпункт 13.1 пункта 13 настоящих Спортивных правил);
- б) жестокое обращение с лошастью (подпункт 13.2 пункта 13 настоящих Спортивных правил);
- в) умышленный старт до подачи стартового сигнала (подпункт 22.1.1 пункта 22 настоящих Спортивных правил);

г) преодоление или попытка преодоления любого препятствия без защитной каски или с расстегнутым ремешком (подпункт 17.1.2 пункта 17 настоящих Спортивных правил);

д) умышленное создание помехи обгоняющему всаднику или неисполнение указаний официальных лиц (подпункт 13.1 пункта 13 настоящих Спортивных правил);

е) создание опасности для другого спортсмена во время обгона (подпункт 13.1 пункта 13 настоящих Спортивных правил);

ж) невыполнение остановки после сигнала (подпункт 22.7 пункта 22 настоящих Спортивных правил);

з) неразрешенная помощь (подпункт 13.8 пункта 13 настоящих Спортивных правил).

#### 22.16. Определение ошибок.

22.16.1. Следующие ошибки на препятствиях (закидка, обнос, вольт) будут штрафоваться, кроме случаев, когда, по мнению ответственного официального лица, они не связаны явно с преодолением или с попыткой преодолеть пронумерованное препятствие или его элемент.

22.16.2. В случае альтернативы, обозначенной черной линией на флажке, если было преодолено только одно препятствие/элемент, спортсмен может изменить направление без штрафных очков от одного препятствия с черным флажком к другому (например, прыгая 6А с левой стороны от основного направления и 6В с правой стороны от основного), при условии, что первоначально не было обозначено движение лошади к следующему элементу системы по основной линии.

22.16.3. В случае обозначенных черными флажками альтернатив, ошибки на препятствиях (закидка, обнос или вольт) будут штрафоваться только, если связаны с преодолением или попыткой преодоления препятствия/элемента (несвязанные с преодолением или попыткой преодоления судятся также, как альтернативы).

#### 22.16.4. Закидка.

22.16.4.1. Препятствия с высотой преодоления. Лошадь считается совершившей закидку в случае, если она останавливается перед высотным (то есть превышающим 30 см) препятствием или его элементом, подлежащим преодолению прыжком.

#### 22.16.4.2. Препятствия без высоты преодоления.

На всех других препятствиях (высотой 30 см и ниже) остановка, после которой немедленно последовал прыжок с места, не штрафуются, но, если остановка явная и становится продолжительной, то она рассматривается как закидка. Лошадь может сделать шаг в сторону, но если делает хотя бы один шаг назад, то это считается закидкой.

#### 22.16.4.3. Многократная закидка.

Если после закидки спортсмен возобновляет свои попытки, и они при этом безуспешны, или если, лошадь, осадив и повторно зайдя на препятствие, останавливается и снова осаживает, то это считается второй закидкой;

#### 22.16.5. Обнос – прыжок за пределами флажков.

а) «чисто» (0 штрафных очков): считается, что лошадь преодолела препятствие, если ее голова, шея и оба плеча проходят между флажками, обозначающими границы препятствия. Если флаг смещен, задние конечности должны преодолеть высоту твердой части препятствия;

б) за пределами флажков (9 штрафных очков): лошадь считается преодолевшей за пределами флажков, если ее плечо не проходит между флажками, обозначающими границы препятствия. Голова и шея должны проходить внутри границ препятствия в том в обозначенном флажками виде. Если флаг смещен, задние конечности должны преодолеть высоту твердой части препятствия;

в) обнос (20 штрафных очков): лошадь считается совершившей обнос, если при заходе на препятствие кросса, она избегает его таким образом, что голова, шея и оба плеча не проходят между флажками или задние конечности не преодолевают высоту твердой части препятствия. Продолжение маршрута без повторного преодоления влечет исключение.

#### 22.16.6. Изменение намерения.

Спортсмен может изменить намерение относительно определения места преодоления препятствия или его элемента в любое время без начисления штрафных очков, включая также такое изменение в результате ошибки на предыдущем препятствии или элементе. Однако если лошадь старается обойти часть препятствия, перед которым находится, то она считается совершившей закидку.

#### 22.16.7. Судейство на «клавишах».

На препятствии, дистанция между элементами которого не превышает 5 метров («клавиши»), лошадь, преодолевшая первый элемент без штрафа, считается направленной на второй элемент. То же относится к случаю, когда «клавишами» преодолевается второй или третий элемент системы. Если всадник изменил свое мнение после преодоления первого элемента и решил двигаться по длинному пути (альтернатива), он будет оштрафован 20 штрафными очками за обнос.

#### 22.16.8. Вольт.

##### 22.16.8.1. Отдельно нумерованные препятствия.

На отдельно нумерованных препятствиях спортсмен может без штрафных очков сделать вольт или пересечь свой след между препятствиями или вокруг



препятствия, при условии, что он не направил свою лошадь на второе или последующее препятствие.

#### 22.16.8.2. Препятствия, состоящие из нескольких элементов.

На препятствиях, состоящих из нескольких элементов (А, В, С и так далее) лошадь будет оштрафована, если между преодолением первого и последнего элемента системы:

а) она прошла позади любого элемента системы, обозначенной буквами, который должен преодолеваться последующим;

б) она пересекла свой след между элементами;

в) она сделала вольт вокруг уже преодоленного препятствия перед преодолением последующего, обозначенного соответствующей буквой элемента.

#### 22.16.9. Повторное преодоление после неповиновения.

22.16.9.1. После того, как спортсмен был оштрафован за закидку, обнос или вольт, он, до следующей попытки преодолеть препятствие, может сделать один и более вольтов без начисления штрафных очков до того, как направит лошадь на препятствие.

22.16.9.2. На препятствиях, состоящих из нескольких элементов, если спортсмен совершает закидку, обнос или вольт на любом из элементов препятствия, то ему разрешено повторно преодолеть уже преодоленный элемент, хотя он должен быть оштрафован за любую ошибку, даже если он ранее преодолел этот элемент успешно.

Если, после того как спортсмен был оштрафован за закидку, обнос или вольт, он пересекает флажки препятствия без высоты (то есть ступеней (банкетов) или канавы) в неправильном направлении для захода на повторное преодоление элемента препятствия, то он может это сделать без начисления штрафных очков.

#### 22.16.10. Падение.

##### 22.16.10.1. Спортсмен.

Спортсмен считается упавшим, если он отделился от своей лошади так, что для него возникает необходимость вновь сесть верхом.

##### 22.16.10.2. Лошадь.

Лошадь считается упавшей, если ее плечо и бедро одновременно коснулись земли или препятствия и земли, или когда она застряла в препятствии и не может выбраться и продолжить без посторонней помощи, или при этом сама может повредить себя.

#### 22.16. Назначение представителя спортсменов.

22.16.4. Перед первым осмотром трассы полевых испытаний спортсменами ОК должен назначить представителя спортсменов из числа участников при его предварительном согласии.

22.16.5. Задача представителя спортсменов – обеспечение взаимодействия и связи между спортсменами и официальными лицами по любым вопросам, касающимся соревнования, что, однако, не отменяет права каждого спортсмена обращаться к ОК, Техническому делегату, Гранд-Жюри или Курс-дизайнеру. Его имя должно быть объявлено на брифинге или, если брифинг не проводится, информация о нем должна постоянно находиться на информационной доске. По окончании соревнования представитель спортсменов направляет в ОК и ОСФ Отчет представителя спортсменов.

#### 22.17. Брифинг спортсменов.

Обычный брифинг для всадников с инструкциями по последним изменениям, сделанным по метеорологическим условиям, грунтам и так далее, должен быть проведен вечером накануне полевых испытаний.

### **23. Условия проведения конкур (преодоление препятствий).**

#### 23.1. Правила по конкур.

Правила соревнований по конкур распространяются на конкур в троеборье, за исключением предусмотренного в настоящей Главе.

#### 23.2. Описание.

23.2.2. Этот раздел программы сходен с обычным соревнованием по конкур, но без попытки определить победителя именно в этом виде. Его главная цель – доказать, что спортсмен и лошадь хорошо подготовлены в такой дисциплине, как конкур.

23.2.3. Характер маршрута, его длина, требуемая скорость и размеры препятствий зависят от уровня сложности всего турнира.

#### 23.3. Маршрут и препятствия.

23.3.1. В пределах требований по конкур, изложенных в пункте 26 настоящих Спортивных правил, Курс-дизайнеры свободны в составлении маршрута в соответствии с уровнем сложности соревнования.

23.3.2. Размеры препятствий не должны превышать ограничений, указанных в пункте 26 настоящих Спортивных правил. По крайней мере, две трети из них должны быть максимальной высоты согласно уровню сложности данных соревнований.

23.3.3. Допускается расхождение по высоте в пределах 5 см, если оно обусловлено рельефом местности или расстоянием между опорами для жердей в соответствии с Правилами по конкур. Допуск в пять сантиметров по высоте приемлем, если он продиктован рельефом местности или расстоянием между колобашками, установленным правилами по конкур.

#### 23.4. Типы препятствий.

23.4.1. Препятствия должны быть стандартными для соревнований по конкуру.

23.4.2. Препятствия должны быть сбалансированными между вертикальными и широтными и включать две или три двойные, или двойную и тройную системы.

23.4.3. Закрытые системы не разрешаются. Водное препятствие не разрешается, но канава с водой и жердью над ней разрешена.

23.4.4. Должны использоваться безопасные колобашки, утвержденные для задних жердей широтных препятствий, а для тройника для центральной и задней жерди на препятствии. Альтернативные препятствия разрешены. Такие препятствия на схеме маршрута должны быть обозначены одинаковыми номерами и словом «Альтернатива».

23.4.5. Рекомендуются колобашки, которые имеют глубину минимум 20 мм и максимум 25 мм. Это относится и к безопасным колобашкам.

23.5. Подсчет очков.

23.5.1. Ошибки на препятствиях (таблица № 44).

**Таблица № 44**

Ошибки на препятствиях

<b>Ошибка</b>	<b>Штрафные очки</b>
Разрушение препятствия	4 штрафных очка
Первый обнос, закидка или неразрешенный вольт на всем маршруте	4 штрафных очка
Второй обнос, закидка или неразрешенный вольт на всем маршруте	Исключение
Падение всадника или лошади	Исключение

5.2. Штраф за время.

5.3. Норма времени определяется длиной маршрута и требуемой скоростью (пункте 26 настоящих Спортивных правил).

5.4. Прохождение маршрута за время, меньше нормы времени, не поощряется, а превышение нормы времени штрафуются 0,4 штрафного очка за каждую начатую секунду сверх нормы времени.

5.5. Превышение лимита времени (двойной нормы времени) влечет исключение.

5.6. В случае закидки с разрушением ко времени всадника, затраченному на прохождение маршрута, добавляется 6 секунд.

## **24. Соревнования ТП.**

24.1. Соревнования ТП проводятся с целью популяризации троеборья и возможности получения соревновательного опыта. Соревнования ТП могут быть включены в программу спортивного и физкультурного мероприятия. Они могут быть квалификационными только для соревнований ТП более высокого уровня.

24.2. Формат проведения соревнований ТП.

Соревнования ТП могут проводиться в следующих форматах (таблица № 45):

**Таблица № 45**

**Формат проведения соревнований ТП**

2 номера программы	3 номера программы		
Манежная езда + конкур	Манежная езда, маршрут с использованием полевых препятствий, конкур	Манежная езда, конкур, маршрут с использованием полевых препятствий	Манежная езда, конкур+ маршрут с использованием полевых препятствий

24.3. Квалификации и участники.

24.3.1. Квалификации, выполненные в соревнованиях ТП, засчитываются, как квалификационный результат для соревнований ТП того же или более высокого уровня в соответствии с требованием ОР, но не могут быть засчитаны для соревнований Т(К)/ТПК(К).

24.3.2. Квалификации для участия в ТП в формате 2-х номеров программы (манежная езда + конкур) не требуются.

24.3.3. Допуск участников осуществляется в соответствии с пунктом 3 настоящих Правил, кроме описанного в настоящем пункте.

24.3.3.1. Ограничение по количеству спортсменов на одну лошадь/пони до уровня ТП 90 включительно (не более двух всадников в день).

24.3.3.2. Лошадь/пони, участвующая от уровня 2\* и выше, не может участвовать в более низких уровнях под другим всадником.

24.3.3.3. На лошадях/пони 4 – 5 лет, не допускается участия более одного спортсмена на лошадь в течение всего турнира.

24.4. Особенности использования препятствий в соревнованиях ТП.

24.4.1. В целях безопасности запрещается устанавливать на соревнованиях и во время разминок соревнований ТП следующие типы препятствий – открытый угол, открытые брусья, калитки и иные вертикали без системы безопасности МИМ, перепады высот и водные препятствия.

#### 24.4.2. Закрепление препятствий на аренах/всепогодных покрытиях.

Не всегда возможно использовать традиционные грунтовые анкеры при креплении препятствий на грунтах арены из-за боязни прокола/повреждения мембраны или субструктуры. Существуют варианты крепления препятствий на аренах. Можно использовать вес, «ножки» (опоры) снизу препятствия, которые выходят за передние и задние пределы препятствия, или, возможно, для строительства на аренах необходимо использовать спиральные грунтовые анкеры через кронштейны. Дополнения к вышеуказанным правилам публикуются в Руководстве по маршрутам кросса для официальных лиц, разработанным и утвержденным в установленном порядке ОСФ.

24.4.3. Линия старта и линия финиша не могут располагаться далее 30 м и ближе 10 м от первого и последнего препятствия соответственно. Обе эти линии должны быть отмечены каждая красным флажком справа, и белым флажком – слева. Линия старта и линия финиша также должны быть обозначены маркерами с буквами: «С» – Старт и «Ф» – Финиш.

24.4.4. На старте кросса может быть установлен стартовый бокс размером приблизительно 5х5 м с открытой передней стенкой для старта лошади и проходом с одной или двух боковых сторон для входа лошади в стартовый бокс, так и открытые створы, обозначенные флагами и буквами.

24.4.5. При старте из бокса или стартовых створ, лошадь может быть в движении на управляемом аллюре.

24.4.6. Кросс-дизайнер должен отдать в Гранд-Жюри детальную схему маршрута. Точно такая же схема маршрута должна быть вывешена как можно ближе к входу на боевое поле не позднее, чем за 30 минут до начала каждого маршрута, норма времени может быть добавлена в схему маршрута позднее, чем за 30 мин. до начала соревнования, сразу после того, как Кросс-дизайнер закончит измерять дистанцию маршрута. Для всех соревнований на схеме, опубликованной до начала маршрута, пунктирной линией должна быть указана та траектория, по которой Кросс-дизайнером производилось измерение дистанции маршрута.

#### 24.5. Подсчет результата.

24.5.1. В номерах программы «манежная езда» и «конкур» подсчет результата осуществляется в соответствии с подпунктом 20.6 пункта 20 и подпунктом 23.5 пункта 23 настоящих Спортивных правил.

24.5.2. В номере программы «кросс» подсчет результата осуществляется в соответствии с подпунктом 22.15 пункта 22 настоящих Спортивных правил, кроме описанного в настоящей статье.

##### 24.5.2.1. Штрафы на препятствиях (таблица № 46):

**Таблица № 46**

## Штрафы на препятствиях

<b>Ошибка</b>	<b>Штрафные очки</b>
Первая закидка, обнос или вольт	20 штрафных очков
Вторая закидка, обнос или вольт на том же препятствии	40 штрафных очков
Третья закидка, обнос или вольт на протяжении маршрута	Исключение
Падение всадника или лошади на маршруте	Исключение
Активация механизма разрушаемого препятствия, повлекшее изменение начальных размеров.	11 штрафных очков
Опасная езда	25 штрафных очков
Прыжок за пределами флажка (подпункт 22.16.5 пункта 22 настоящих Спортивных правил)	9 штрафных очков
Доказательства: только официальные видеозаписи могут приниматься в качестве доказательств. Во избежание любого недопонимания, перед началом кросса официальные лица должны объявить представителям команд/всадникам на брифинге кто ведет официальную видеозапись. Решение о просмотре и изучении видеозаписи принимается исключительно по усмотрению Главного судьи, видеозапись должна быть предоставлена ему не позднее, чем через 30 минут после объявления официальных результатов. Видеозапись никогда не используется для определения времени, показанного спортсменом.	

а) закидка – это остановка лошади перед препятствием, которое она должна была преодолеть, независимо от того, сопровождалось ли это разрушением или смещением препятствия, или нет.

Остановка перед препятствием, без осаживания и без разрушения препятствия, за которой немедленно следует прыжок с места, не наказывается. (прыжки с места может быть (по решению Гранд- Жюри) истолкована, как «опасная езда», что ведет за собой исключение из соревнований ( подпункт 13.1.2 пункта 13 настоящих Спортивных правил).

Если остановка продолжительная, или если лошадь, вольно или невольно, делает хотя бы один шаг назад, это считается закидкой, и наказывается соответственно;

б) обнос – когда лошадь выходит из-под контроля спортсмена и обходит препятствие, которое она должна преодолеть, или проходит мимо створов обязательного прохождения.

Если лошадь преодолевает препятствие между двумя красными или между двумя белыми флажками, считается, что препятствие преодолено неправильно. Спортивная пара наказывается как за обнос, и должен преодолеть препятствие снова и правильно.

Считается обносом и наказывается соответствующим штрафом, если лошадь полностью или какой-либо своей частью, заходит за линию препятствия, которое она должна преодолеть, или за линию любого элемента системы, или за линию финиша, или за линию створов обязательного прохождения;

в) круг (вольт) или несколько вольтов на маршруте, независимо от того, где они были сделаны и по какой причине. Также считается неповиновением, если спортивная пара после последнего преодоленного ими препятствия объезжает вокруг него, если это не требуется по схеме маршрута.

Не противоречит вышеизложенному то, что следующее не рассматривается как неповиновение:

Круги (вольты) в течение 45 сек. после обноса или закидки (независимо от того, нуждалось ли препятствие в восстановлении) для выбора удобного подхода к препятствию;

г) сопротивление – это отказ лошади двигаться вперед, ее остановка по любой причине, один или несколько полных, или частичных пируэтов, а также «свечки» или осаживание, по какой бы то ни было причине.

д) отклонением спортивной пары от маршрута считается, если она:

не соблюдает маршрут, указанный на опубликованной схеме;

не пересекает линию старта или линию финиша между флажками и в правильном направлении (подпункт 24.5.2.3 пункта 24 настоящих Спортивных правил);

пропускает створы обязательного прохождения (подпункт 24.5.2.3 пункта 24 настоящих Спортивных правил);

не преодолевает препятствия в указанном порядке или направлении;

прыгает или делает попытку прыжка через препятствие, которое не является частью маршрута, или пропускает препятствие на маршруте. Препятствия, не включенные в маршрут, должны быть закрыты, однако, невыполнение этого условия не освобождает спортсмена от исключения за прыжок через препятствие, не входящее в маршрут;

неисправленное отклонение от маршрута влечет за собой исключение спортивной пары.

24.5.2.2. Штраф за время (таблица № 47).

**Таблица № 47**

Штрафы за время

Ошибка	Штрафные очки
Превышение нормы времени	0,4 штрафного очка за начатую секунду
Превышение предельного времени	Исключение

#### Коррекция времени.

Если вследствие неповиновения лошади участник смещает или разрушает препятствие, на котором произошло неповиновение, или флажок, определяющий границы канавы с водой или естественного препятствия, а также во всех случаях, когда характер препятствия изменяется при сбивании флага, дается сигнал колокола, и отсчет времени останавливается до тех пор, пока препятствие не будет восстановлено. После восстановления препятствия сигнал колокола сообщает, что маршрут готов и спортивная пара может продолжить выступление. Спортивная пара получает штрафные очки за закидку, и ко времени, затраченному ею на выступление, должно быть добавлено 6 сек. коррекции времени. Отсчет времени запускается повторно в момент отталкивания лошади на то же препятствие, где произошла закидка.

#### 24.5.2.3. Дополнительные причины для исключения:

а) нарушение маршрута (в том числе преодоление препятствия в неправильном порядке или препятствия не входящего в маршрут, не прохождение контрольных створ, или прохождение контрольных створ в неправильном порядке, или в обратном направлении), влечет исключение пары из соревнований;

б) чрезмерно быстрая езда по трассе может быть (по решению Гранд- Жюри) истолкована, как «опасная езда», что ведет за собой исключение из соревнований (подпункт 13.1.2 пункта 13 настоящих Спортивных правил);

в) прыжок или попытка прыжка через любое препятствие на спортивной арене до начала маршрута, кроме пробного препятствия, утвержденного Гранд- Жюри;

г) непрерывное сопротивление лошади в течение 45 секунд во время маршрута;

д) пропуск препятствия на маршруте, или отсутствие попытки преодолеть снова препятствие, на котором произошла закидка или обнос;

е) превышение предельного времени;

ж) прыжок или попытка прыжка через препятствие, разрушенное в результате закидки, до его восстановления;

з) несоблюдение правил относительно снаряжения;

и) падение спортсмена или лошади во время маршрута



примечание: падение после пересечения линии финиша не ведет к исключению;

к) прыжок или попытка прыжка через любое препятствие на спортивной арене после завершения маршрута;

л) преодоление или попытка преодоления препятствия без защитного шлема или в неправильно застегнутом или не застегнутом защитном шлеме, кроме случаев, когда для участника небезопасна немедленная остановка для поправки защитного шлема;

м) ношение спортсменом наушников и/или других электронных средств связи во время выступления;

н) кровь на боку (боках) лошади;

о) кровь во рту лошади (в случае незначительного кровотечения, если, например, лошадь прикусила язык или губу, официальное лицо может разрешить промыть или протереть рот и позволить участнику продолжать выступление. Любое повторное появление крови во рту лошади повлечет за собой исключение);

п) прыжок или попытка прыжка через любое препятствие, кроме разрешенных для разминки, при проведении разминки на боевом поле;

р) если участник не останавливается после подачи сигнала колокола во время маршрута.

24.5.2.4. Если конкур и маршрут с использованием полевых препятствий проводятся в один день последовательно друг за другом, то время прохождения дистанции маршрута с использованием полевых препятствий и конкур должны фиксироваться отдельно.

## **25. Соревнования ТПК/ТПКК.**

25.1. Правила по троеборью в целом применяются для соревнований ТПК/ТПКК, кроме положений, изложенных в данном пункте.

25.2. Условия проведения соревнований.

25.2.1. Соревнование по троеборью состоит трех номеров программы - манежной езды, конкур и полевых испытаний-кросса. Турнир может проходить в один и более дней. Манежная езда всегда проходит как первый номер программы. Желательно, чтобы полевые испытания следовали после конкур. Если конкур проводится после кросса, то перед конкур обязательна ветеринарная выводка.

25.2.2. Манежная езда проводится на площадке 20м\*40м или 20м\*60м. Разрешено использовать только официальные тесты.

25.2.3. Полевые испытания (кросс) проводятся на открытых или закрытых площадках с преодолением не разрушаемых препятствий. Турниры на

открытых площадках проходят по пересеченной местности. Турниры на закрытых площадках проходят на огороженных участках местности.

### 25.3. Допуск участников.

В соревнованиях ТПК/ТПКК применяются такие же требования по квалификации, как и для участников Т/ТК (пункт 4 настоящих Спортивных правил).

25.3.1. К участию в турнирах на открытых площадках уровня ТПК 2\*-1\*, ТВ100/90/80,60 ТПК 100/90 допускаются всадники 12 – 16 лет на пони 6 лет и старше, 131 – 150 см в холке (без подков) при условии выполнения МКТ, установленных в ОР. К программе ТПК100/90 всадники допускаются при условии выполнения МКН на соревнованиях ТВ80/ТПК80, в том числе в помещении.

25.3.2. К турнирам уровня ТПК80 на закрытых (огороженных) площадках допускаются всадники 10 – 16 лет на пони 6 лет и старше, 120 – 150 см. в холке (без подков). Всадники 10 – 14 лет допускаются при условии выполнения МКН на соревнованиях ТПК 60, в том числе в помещении.

25.3.3. К турнирам уровня ТПК60, на закрытых (огороженных) площадках допускаются всадники 10 – 16 лет на пони 6 лет и старше, 120 – 150 см в холке (без подков). Всадники 10 – 14 лет допускаются при условии успешного завершения ТПК40 или соревнований по двоеборью с соответствующими техническими требованиями, в том числе в помещении.

25.3.4. К турнирам уровня ТПК40 и на прочих турнирах всадники 9 – 12 лет на пони 115 – 150 см в холке 6 лет и старше допускаются к соревнованиям по двоеборью по программе «кросс – конкур», троеборью с преодолением не разрушаемых препятствий до 40 см на огороженных площадках и конкурных полях.

Более подробная информация о дополнениях и изменениях к вышеуказанным правилам публикуются в «Регламенте по дисциплине «троеборье (высота в холке до 150 см)» разработанным и утвержденным в установленном порядке ОСФ.

В турнирах по троеборью пони может стартовать только под одним всадником.

### 25.4. Снаряжение.

25.4.1. На тренировочных площадках применяется подпункт 18.1 пункта 18 настоящих Спортивных правил, за исключением хакаморы, мундштука и мундштучного оголовья, которые не разрешены.

25.4.2. В манежной езде применяется подпункт 18.2 пункта 18 настоящих Спортивных правил, за исключением мундштука и мундштучного оголовья, которые не разрешены (только трензельное железо).

25.4.3. На полевых испытаниях и в конкуре применяется подпункт 18.3 пункта 18 настоящих Спортивных правил, за исключением мундштука, мундштучного оголовья, хакаморы и оголовья без железа.

25.4.4. Пелямы разрешены на полевых испытаниях и в конкуре:

а) пелям не считается мундштуком, если удила имеют соединительное кольцо на грызле и кольца в верхней и нижней части удил;

б) пелям может применяться только с одинарным оголовьем (то есть соединение с трензелем должно быть в одной нижней точке) – двойное оголовье не разрешено;

в) пелям может использоваться в сочетании с цепочкой или кожаным ремешком.

Дополнения к вышеуказанным правилам публикуются в «Руководстве по использованию снаряжения и форме одежды троеборье», разработанным и утвержденным в установленном порядке ОСФ.

25.5. Технические условия проведения соревнований должны соответствовать требованиям подпункта 26.2 пункта 26 настоящих Спортивных правил.

25.6. Особенности использования препятствий в разделе «кросс».

25.6.1. Живые изгороди не разрешаются.

25.6.2. Клавиши (последовательность препятствий без промежуточных темпов галопа) разрешены, но они не должны располагаться перед водным препятствием и должны иметь соответствующие дистанции и уровень сложности для пони и всадников на пони.

25.6.3. Перепад высот со стороны приземления, никогда не должен превышать 145 см. Количество таких препятствий ограничено двумя. Количество препятствий с перепадом высот менее чем 145 см остается на усмотрение Технического делегата.

Дополнения к вышеуказанным правилам публикуются в «Руководстве по маршрутам кросса для официальных лиц», разработанным и утвержденным в установленном порядке ОСФ.

25.7. Дополнения и изменения к вышеуказанным правилам публикуются в «Регламенте по дисциплине «троеборье (высота в холке до 150 см)» разработанным и утвержденным в установленном порядке ОСФ.

## **26. Технические параметры классов соревнований по троеборью.**

Официальные тесты манежной езды публикуются на русском языке на официальном сайте ОСФ.

26.1. Для спортивных дисциплин «троеборье - HL», «троеборье - LL», «троеборье - на лошади 7 лет», «троеборье - на лошади 6 лет», «троеборье - на лошади до 6 лет», «троеборье - командные соревнования» (таблица № 48).

Дополнения и изменения к нижеуказанным техническим условиям публикуются в (Руководстве технические параметры классов соревнований по троеборью) разработанным и утвержденным в установленном порядке ОСФ.

**Таблица № 48**

Технические параметры классов соревнований в спортивных дисциплинах «троеборье - HL», «троеборье - LL», «троеборье - на лошади 7 лет», «троеборье - на лошади 6 лет», «троеборье - на лошади до 6 лет», «троеборье - командные соревнования»

	<b>T5* Спарта киада (120)</b>	<b>T4* Д (120)</b>	<b>T4* К (120)</b>	<b>T3*-Д (115)</b>	<b>T3* К (115)</b>	<b>T2*-Д (110)</b>	<b>T2* -К (110)</b>	<b>T1* -О (105)</b>	<b>ТВ 100</b>	<b>ТВ 90</b>	<b>ТВ 80</b>	<b>ТВ 60</b>
Манежная езда												
	Езды уровня Т 5*	Езды уровня Т 4*		Езды уровня Т 3*		Езды уровня Т 2*		Езды уровня Т1*				
Кросс												
	Пересеченная местность										Открытая площадка от 2800 кв. м.	
Д дистанция (м)	4600- 5800	5700 – 6270	3420 – 3990	4400 – 5500	3025 – 3575	3640– 4680	2600– 3120	2000– 3000	2000 – 3000	750 – 1500	750 –1125	525 – 875
Скорость движения (м/мин)	570	570		550		520		500	475 - 500	435 - 450	400 - 435	350 – 375

Количество прыжков	38-42	35–40	30–35	30–35	27–32	25–30	25– 30	20–25	18–24 (1 тройная, 2–4 двойные системы)	10 – 15 (11 – 17) (1 – 2 двойные системы)	10-11 преп. (не более 11 прыжков) Без систем	10-11 преп. (не более 11 прыжков) Без систем
Высота неподвижной части (см)	120	120		115		110		105	100	90	80	60
Засеки (см)	140	140		135		130		125	120	110	100	80
Ширина по верху (см)	180	180		160		140		120	120	100	80	60
Ширина у основания (см)	270	270		240		210		180	180	140	120	90
Без высоты (см)	360	360		320		280		240	240	180	120	нет
Перепад высот (см)	200	200		180		160		140	140	100	60	40
Водное препятствие	да	да		Да		да		да	да	да	рекомендуется	
Конкур**												
Дистанция (м)		макс.600										
Скорость движения	375	375.		350		350		350	325-350	325-350	325	325

(м/мин)									
Кол-во препятствий/макс. прыжков	11-13/16	11 – 12/15	10 – 11/14	10 – 11/13	10–11/12	10 – 11/12	10/10	10/10	8/8
Высота (см)	130	125	120	115	110	105	90	80	60
Ширина по верху (см)	145	145	140	135	125	120	100	80	60
По основанию, тройник \или канава с водой (см)	165	165	160	155	145	нет	нет	нет	нет

\*Если размер конкурного поля менее чем 5000кв.м., то максимальная скорость на соревнованиях 4\* и 5\* должна составлять 350 м/мин.

\*\*Если размер конкурного поля менее чем 2300кв.м., то максимальная скорость на соревнованиях любого уровня должна составлять 325 м/мин.

26.2. Для спортивных дисциплин «троеборье (высота в холке до 150 см)» ТПК, «троеборье (высота в холке до 150 см) - командные соревнования» ТПКК (таблица № 49). Дополнения и изменения к нижеуказанным техническим условиям публикуются в «Регламенте по дисциплине «троеборье (высота в холке до 150 см)» разработанным и утвержденным в установленном порядке ОСФ.

**Таблица № 49**

Технические параметры классов соревнований в спортивных дисциплинах «троеборье (высота в холке до 150 см)»  
«троеборье (высота в холке до 150 см) - командные соревнования»

Класс	ТПК 2*	ТПК 1*	ТПК 100	ТПК 90	ТПК 80	ТПК60	ТПК40
Рост пони, см	131 см и выше					120 см и выше	
Тест манежной езды	Езды уровня ТПК 2*	Езды уровня ТПК 1*	Езды уровня ТПК 1*/ Т 1*		Езды уровня Т1*	Езды уровня Т1* / езды ОСФ 2,3.	
Кросс:	Пересеченная местность				Огороженная площадка рекомендуется от 2800 кв. м.		
Дистанция (м)	2700 – 3700	2000 – 3000	1250 – 2025	900 – 1200	750 – 1200	875 – 1000	575-875
Скорость движения, (м/мин)	500 – 520	450 – 500	420 – 450	350 – 375	350 – 400	325 – 375	300-325
Количество прыжков	25 – 30	20 – 25	12 – 15 (14–19) Маршрут включает 2-4 двойные системы	10 – 15 (11–17) Маршрут включает 1-2 двойные системы	до 13 преп. (не более 13прыжков) Без систем	до 11 преп. (не более 11прыжков) Без систем.	До 10 преп. (не более 10 прыжков). Без систем.
Максимальная высота неподвижной части (см)	105	100	100	90	80	60	40



Максимальная высота засеки (см)	125	120	120	110	100	80	60
Ширина препятствия по верху (см)	130	120	110	100	80	60	40
Ширина препятствия по основанию (см)	190	170	160	140	100	80	60
Без высоты	250	200	200	180	100	нет	нет
Перепад высота (см)	145	130	110	100	80	60	40
Наличие водного препятствия	Рекомендуется						
<b>Конкур:</b>							
Дистанция, (м)	до 500	до 500	300 – 400	300 – 400	300 – 400	300 – 400	300 – 400
Скорость движения, (м/мин)	325-350	325-350	300-325	300-325	300-325	300-325	300-325
Количество препятствий/макс. Прыжков	10 – 11/14	10 – 11/13	10/10-	10/10	10/10	9/9	8/8
Максимальная высота препятствий (см)	110	105	105	100	80	60	40
Ширина препятствия по верху (см)	125	120	110	105	80	60	40

26.3. Для соревнования ТП (таблица № 50).

Таблица № 50

## Технические параметры классов соревнований ТП

Класс	ТП4*	ТП3*	ТП2*	ТП1*	ТП 100	ТП 90	ТП 80	ТП60
Параметр								
Тест манежной езды	Езды уровня Т4*	Езды уровня Т3*	Езды уровня Т2*	Езды уровня Т1*				
Маршрут с использованием полевых препятствий/ дерби в помещении								
Размер площадки, не менее	1200кв.м. (20х60)	1200кв.м. (20х60)	1200кв.м. (20х60)	1200кв.м. (20х60)	1000кв.м (20х50)	1000кв.м (20х50)	1000кв.м (20х50)	1000кв.м (20х50)
Дистанция (м)	600 – 1200	600 – 1200	600 – 1000	600 – 1000	400 – 900	400 – 900	400 – 900	400 – 900
Скорость движения (м/мин)	375	350	350	350	325	325	325	325
Количество прыжков	15 – 18	15 – 18	14 – 17	14 – 17	12 – 15	12 – 15	10	10
Высота неподвижной части (см)	105 – 115	105 – 115	100 – 110	95 – 105	90 – 100	80 – 90	70 – 80	50 – 60
Засеки (см)	130	130	125	120	110	100	80	60
Ширина по верху (см)	160	140	140	120	100	80	60	60
Ширина у основания (см)	190	190	160	170	120	80	80	60
конкур (преодоление препятствий)								
Дистанция (м)	до 600	до 600	до 600	до 600	до 600	до 600	до 600	до 600

Скорость движения (м/мин)	350.	350	350	350	325	325	325	325
Кол-во препятствий/макс. прыжков	11 – 12/15	10 – 11/14	10 – 11/13	10 – 11 / 12	10 – 11 / 12	10/10	10/10	8/8
Высота (см)	125	120	115	110	105	90	80	60
Ширина по верху(см)	145	140	135	125	120	100	80	60
По основанию, тройник или канава с водой 9см	165	160	155	145	нет	нет	нет	нет

Дополнения и изменения к вышеуказанным техническим условиям публикуются в Руководстве по минимальным квалификационным требованиям и нормативам соревнований по троеборью, разработанном и утвержденном в установленном порядке ОСФ.