



ПРАВИЛА СОРЕВНОВАНИЙ ПО ВОЛЬТИЖИРОВКЕ

10-е издание, действует с 1 января 2022 г.

Включая изменения, вступившие в силу 1 января 202~~6~~5 г.

Напечатано в Швейцарии

Copyright Fédération Equestre Internationale

Fédération Equestre Internationale

HM King Hussein I Building

Chemin de la Joliette 8

1006 Lausanne

Switzerland

t +41 21 310 47 47

f +41 21 310 47 60

e info@fei.org

www.fei.org

ОГЛАВЛЕНИЕ

ПРЕДИСЛОВИЕ.....	4
КОДЕКС ПОВЕДЕНИЯ ПО ОТНОШЕНИЮ К ЛОШАДИ	5
ГЛАВА I СОРЕВНОВАНИЯ ПО ВОЛЬТИЖИРОВКЕ.....	8
СТАТЬЯ 700 ОБЩЕЕ	8
СТАТЬЯ 701 ТУРНИРЫ И СОРЕВНОВАНИЯ.....	8
СТАТЬЯ 702 УСЛОВИЯ УЧАСТИЯ.....	13
СТАТЬЯ 703 FEI ПРОЦЕДУРА КВАЛИФИКАЦИИ И СЕРТИФИКАТ СООТВЕТСТВИЯ	14
СТАТЬЯ 704 ПРИГЛАШЕНИЯ.....	15
СТАТЬЯ 705 ЗАЯВКИ	15
СТАТЬЯ 706 ПРЕДОСТАВЛЕНИЕ СОСТАВА СТАРТУЮЩИХ	16
СТАТЬЯ 707 ЗАМЕНЫ	16
СТАТЬЯ 708 ПОРЯДОК СТАРТА.....	17
СТАТЬЯ 709 ЛОНЖЕР	18
СТАТЬЯ 710 ПРЕДСТАВИТЕЛЬ КОМАНДЫ	19
ГЛАВА II СОРЕВНОВАНИЯ.....	20
СТАТЬЯ 711 ОБЩЕЕ	20
СТАТЬЯ 712 ВИДЫ СОРЕВНОВАНИЙ	20
СТАТЬЯ 713 ФОРМА ОДЕЖДЫ	21
СТАТЬЯ 714 ПРИВЕТСТВИЕ	22
СТАТЬЯ 715 АРЕНА.....	23
СТАТЬЯ 716 ВРЕМЯ / КОЛОКОЛ.....	25
ГЛАВА III ВОЛЬТИЖИРОВОЧНАЯ ЛОШАДЬ.....	27
СТАТЬЯ 717 Возраст лошадей	27
СТАТЬЯ 718 FEI ПАСПОРТА ЛОШАДЕЙ	27
СТАТЬЯ 719 КОНСКОЕ СНАРЯЖЕНИЕ	27
СТАТЬЯ 720 ЖЕСТОКОЕ ОБРАЩЕНИЕ С ЛОШАДЬМИ, КОНТРОЛЬ ЗА ПРИМЕНЕНИЕМ ПРЕПАРАТОВ У ЛОШАДЕЙ и АНТИДОПИНГ	31
СТАТЬЯ 721 БЕЗОПАСНОСТЬ КОНЮШНИ	31
СТАТЬЯ 722 ВЕТЕРИНАРНАЯ ВЫВОДКА	31
ГЛАВА IV ОФИЦИАЛЬНЫЕ ЛИЦА	32
СТАТЬЯ 723 Официальные лица	32
ГЛАВА V ЦЕРЕМОНИИ, ПРИЗЫ И РАСХОДЫ	36
СТАТЬЯ 724 РАСХОДЫ И ЛЬГОТЫ.....	36
СТАТЬЯ 725 ПРИЗЫ.....	36
СТАТЬЯ 726 ЦЕРЕМОНИИ НАГРАЖДЕНИЯ	37
ГЛАВА VI САНКЦИИ.....	38
СТАТЬЯ 727 ЖЕЛТЫЕ ПРЕДУПРЕДИТЕЛЬНЫЕ КАРТОЧКИ	38
СТАТЬЯ 728 НЕРАЗРЕШЕННАЯ ПОМОЩЬ	38
СТАТЬЯ 729 ИСКЛЮЧЕНИЕ	38
СТАТЬЯ 730 ДИСКВАЛИФИКАЦИЯ.....	40
ГЛАВА VII ВЫСТАВЛЕНИЕ ОЦЕНОК.....	41
СТАТЬЯ 731 ОБЩИЕ ПРИНЦИПЫ	41
СТАТЬЯ 732 ПРОТОКОЛЫ И РЕЗУЛЬТАТЫ.....	42
СТАТЬЯ 733 ПРОГРАММЫ.....	42
СТАТЬЯ 734 ОЦЕНКИ.....	43
ГЛАВА VIII ГРУППОВЫЕ СОРЕВНОВАНИЯ	45
СТАТЬЯ 735 РАУНДЫ	45
СТАТЬЯ 736 ГРУППЫ - ОБЯЗАТЕЛЬНАЯ ПРОГРАММА	45

СТАТЬЯ 737 ГРУППЫ – ПРОИЗВОЛЬНАЯ ПРОГРАММА	46
ГЛАВА IX ЛИЧНЫЕ СОРЕВНОВАНИЯ	47
СТАТЬЯ 738 РАУНДЫ	47
СТАТЬЯ 739 ЛИЧНАЯ ОБЯЗАТЕЛЬНАЯ ПРОГРАММА	48
СТАТЬЯ 740 ЛИЧНАЯ ПРОИЗВОЛЬНАЯ ПРОГРАММА	49
СТАТЬЯ 741 ЛИЧНАЯ ТЕХНИЧЕСКАЯ ПРОГРАММА	49
ГЛАВА X ПАРНЫЕ СОРЕВНОВАНИЯ	50
СТАТЬЯ 742 РАУНДЫ	50
СТАТЬЯ 743 ЛИЧНАЯ ОБЯЗАТЕЛЬНАЯ ПРОГРАММА ДЛЯ ПАР 1*	50
СТАТЬЯ 744 ПАРНАЯ ПРОИЗВОЛЬНАЯ ПРОГРАММА	51
ПРИЛОЖЕНИЕ 1 КОНСКОЕ СНАРЯЖЕНИЕ	52
ПРИЛОЖЕНИЕ 2 ПОЧЕТНЫЕ ЖЕТОНЫ FEI	54
ПРИЛОЖЕНИЕ 3 ОПРЕДЕЛЕНИЯ.....	55

ПРЕДИСЛОВИЕ

Настоящие Правила для соревнований по вольтижировке являются 10-м изданием и действуют с 1 января 20265 года.

С этого момента утрачивают силу все другие правила, относящиеся к этому предмету (другие издания правил и все другие документы).

Несмотря на то, что в настоящих Правилах содержится подробное изложение Правил Международной федерации конного спорта (FEI), регламентирующих проведение Международных соревнований по вольтижировке, они должны читаться совместно с Уставом FEI, Общим Регламентом (здесь и далее ОР) и Ветеринарным Регламентом (здесь и далее ВР), Руководством для судей, а также другими правилами и регламентами FEI.

В настоящих Правилах не могут быть предусмотрены все возможные случаи. Настоящие Правила дополняются "Руководствами", которые время от времени публикуются и обновляются на веб-сайте FEI. При толковании правил также следует принимать во внимание документы "Руководство" и/или "Примечания к руководству", и Правила следует толковать соответствующим образом.

В любых непредвиденных или исключительных обстоятельствах ~~Главная—судейская коллегия~~Гранд-Жюри ~~обязаны~~а принять решение, основанное на здравом смысле и принципах честной игры, таким образом, максимально точно отражающее смысл настоящих Правил и Общего регламента FEI, а также любых других правил и регламентов FEI.

КОДЕКС ПОВЕДЕНИЯ ПО ОТНОШЕНИЮ К ЛОШАДИ

FEI требует, чтобы все лица, вовлеченные в международный конный спорт, придерживались Кодекса поведения FEI по отношению к Лошади, а также признавали, что благополучие Лошади всегда должно иметь первостепенное значение и никогда не должно быть подчинено конкуренции или коммерческим интересам. В особенности следует соблюдать нижеизложенные положения:

1. Общие вопросы благополучия Лошадей

a) Хороший уровень содержания Лошадей.

Содержание в конюшнях и питание должны соответствовать самым высоким стандартам. Лошади всегда должны быть обеспечены чистым сеном хорошего качества, другими кормами и водой.

b) Методы тренинга.

При подготовке Лошади должны применяться методы тренировки, соответствующие ее физическим возможностям и возрасту, устанавливаемому для каждого вида конного спорта. Не допускается применение жестоких методов подготовки, или методов, вызывающих страх.

c) Ковка и снаряжение.

Ковка и расчистка копыт должны соответствовать высоким стандартам. Снаряжение должно быть изготовлено и подогнано так, чтобы не причинять лошади боль или травмировать ее.

d) Транспортировка.

Во время транспортировки Лошадь должна быть надежно защищена от травм и других возможных опасностей, могущих причинить вред ее здоровью. Транспортные средства должны быть безопасными, хорошо вентилируемыми, соответствующими высоким стандартам, регулярно дезинфицируемыми и управляемыми компетентными водителями. В пути лошадей должны сопровождать опытные профессионалы.

e) Транзит.

Все транспортные перемещения Лошадей должны быть тщательно спланированы, с предусмотренными периодами отдыха лошадей, во время которых лошади имеют доступ к воде и корму, в соответствии с действующими требованиями FEI.

2. Готовность к соревнованиям:

a) Физическая форма и подготовленность.

К участию в соревнованиях допускаются только лошади в хорошей физической форме и спортсмены, подтвердившие свою компетентность. Лошади должны иметь достаточный период отдыха между тренировками и соревнованиями. После транспортировки лошадям необходимо предоставлять дополнительное время для отдыха.

b) Здоровье.

Если имеются какие-либо сомнения относительно готовности лошади или ее здоровья, она не должна принимать участие в соревнованиях или продолжать выступать. В случае любых сомнений необходима консультация ветеринарного врача.

с) Допинг и применение медикаментов.

Любое применение допинга, намерение применить его или незаконное использование медикаментов, являются серьезным покушением на благополучие лошади и совершенно неприемлемы. После любого ветеринарного вмешательства должно пройти достаточное количество времени, позволяющее лошади полностью восстановиться до участия в соревнованиях.

d) Хирургическое вмешательство.

Не разрешается любое хирургическое вмешательство, которое угрожает благополучию лошади или безопасности других лошадей и/или спортсменов.

e) Жеребые/недавно ожеребившиеся кобылы.

Кобыла не должна участвовать в соревнованиях с начала 4 месяца жеребости или если у нее есть подсосный жеребенок.

f) Неправильное применение средств управления.

Злоупотребление как естественными, так и искусственными (т.е. хлыст, шпоры и т.д.) средствами управления неприемлемо.

3. Спортивные мероприятия не должны быть важнее благополучия лошади:

a) Место проведения соревнований.

Лошади должны тренироваться и участвовать в соревнованиях только на соответствующих условиях и безопасных покрытиях. Все препятствия должны строиться с учетом требований безопасности.

b) Грунты.

Все покрытия, на которых лошадь шагает, тренируется или выступает должны создаваться и поддерживаться в надлежащем состоянии так, чтобы минимизировать риск получения травмы.

c) Экстремальные погодные условия.

Соревнования не должны проводиться при экстремальных погодных условиях, которые могут угрожать благополучию или безопасности лошадей. Должны быть предоставлены условия и оборудование для охлаждения лошадей после соревнований.

d) Размещение лошадей на соревнованиях.

Конюшни должны быть безопасными, с хорошими гигиеническими условиями, удобными, хорошо проветриваемыми и соответствовать размерам и характеру лошадей. Мойки и вода должны быть всегда доступны.

4. Гуманное отношение к лошадям:

a) Ветеринарная помощь.

На всех соревнованиях должна быть доступна ветеринарная помощь. Если лошадь получила травму или обессилела во время соревнований, спортсмен должен прекратить выступление и обратиться к ветеринарному врачу.

b) Ветеринарные клиники.

Если это необходимо, лошадь должна быть погружена в специальный транспорт и доставлена в ближайший ветеринарный центр для оказания помощи и лечения. Травмированной Лошади должна быть оказано надлежащее лечение до транспортировки.

c) Спортивные травмы.

Все инциденты, приведшие к травмам во время соревнований, должны регистрироваться. Качество грунта, частота участия в соревнованиях и любые другие факторы риска должны быть тщательно исследованы, чтобы определить пути снижения риска получения травм.

d) Эвтаназия.

Если полученная травма слишком серьезна, может возникнуть необходимость эвтаназии, которая должна быть выполнена ветеринарным врачом из гуманных побуждений как можно скорее, чтобы избавить ее от страданий.

e) Завершение спортивной карьеры.

После завершения спортивной карьеры лошади должно быть обеспечено надлежащее внимание и гуманное обращение.

5. Образование

FEI призывает всех лиц, вовлеченных в конный спорт, стремиться получить наилучшее образование в своей области деятельности, относящейся к содержанию и подготовке спортивных лошадей.

Этот Кодекс может время от времени подвергаться ревизии. FEI приветствует участие всех заинтересованных лиц в совершенствовании Кодекса. Особое внимание будет уделено новым исследованиям и открытиям, и FEI готовы поддерживать исследования в области благополучия лошадей.

ГЛАВА I СОРЕВНОВАНИЯ ПО ВОЛЬТИЖИРОВКЕ

СТАТЬЯ 700 ОБЩЕЕ

Постоянное развитие международной вольтижировки по-прежнему требует существенной корректировки правил проведения международных соревнований по вольтижировке. Нижеследующее предназначено для стандартизации дисциплины, обеспечения благополучия лошади и содействия профессиональной организации соревнований по вольтижировке как состязательных конноспортивных мероприятий.

В вольтижировке существуют отдельные соревнования для взрослых, юниоров, юношей и детей. Однако, учитывая специфику дисциплины, несовершеннолетние (с точки зрения возраста) часто соревнуются в составе так называемых Взрослых групп на соревнованиях по вольтижировке для взрослых. Хотя не существует ни максимального, ни минимального возраста, регулирующего такое участие, НФ, тем не менее, должны придерживаться общих правил в отношении вопросов касательно возраста, таких как смена гражданства, ответственные лица и другие.

СТАТЬЯ 701 ТУРНИРЫ И СОРЕВНОВАНИЯ

1. Общее

1.1 Количество иностранных государств, которые могут быть представлены, не ограничено.

1.2 В индивидуальных соревнованиях CVI1* мужчины и женщины могут быть объединены в один зачет, на всех иных соревнованиях они должны классифицироваться отдельно.

1.3 Лошадь может галопировать направо и налево.

1.4 Мужчины и женщины могут выступать в одной Группе.

1.5 Мужчины и женщины могут выступать в одной Паре.

2. CVIJ/Ch 1*

В программу CVIJ/Ch 1* могут быть включены следующие соревнования:

Соревнования по вольтижировке 1* среди юношей/девушек – Группы
Личные соревнования по вольтижировке 1* среди юношей
Личные соревнования по вольтижировке 1* среди девушек
Соревнования по вольтижировке 1* среди юношей/девушек – Пары
Личные соревнования по вольтижировке 1* среди мальчиков
Личные соревнования по вольтижировке 1* среди девочек

3. CVIJ/Ch 2*

В программу CVIJ/Ch 2* могут быть включены следующие соревнования:

Соревнования по вольтижировке 2* среди юношей/девушек – Группы
Личные соревнования по вольтижировке 2* среди юношей
Личные соревнования по вольтижировке 2* среди девушек
Соревнования по вольтижировке 2* среди юношей/девушек – Пары
Личные соревнования по вольтижировке 2* среди мальчиков
Личные соревнования по вольтижировке 2* среди девочек

4. CVI 1*

В программу CVI 1* могут быть включены следующие соревнования:

Соревнования по вольтижировке 1* среди взрослых – Группы
Личные соревнования по вольтижировке 1* среди мужчин
Личные соревнования по вольтижировке 1* среди женщин
Соревнования по вольтижировке 1* среди взрослых – Пары

5. CVI 2*

В программу CVI 2* могут быть включены следующие соревнования:

Личные соревнования по вольтижировке 2* среди мужчин
Личные соревнования по вольтижировке 2* среди женщин

В дополнение в программу могут быть включены:

Соревнования по вольтижировке 2* среди взрослых – Группы
Соревнования по вольтижировке 2* среди взрослых – Пары

6. CVIY 2*

В программу CVIY 2* могут быть включены следующие соревнования:

Личные соревнования по вольтижировке 2* среди юниоров
Личные соревнования по вольтижировке 2* среди юниорок

7. CVI 3*

В программу CVI 3* могут быть включены следующие соревнования:

Соревнования по вольтижировке 3* среди взрослых – Группы
Личные соревнования по вольтижировке 3* среди мужчин
Личные соревнования по вольтижировке 3* среди женщин
Соревнования по вольтижировке 3* среди взрослых – Пары

8. CVI-W

Соревнования CVI-WCupQ, на которых проводятся отборочные соревнования Кубка мира, обозначаются добавлением букв "WCupQ". См. также Правила Кубка мира FEI по вольтижировке.

9. CVI – МАСТЕР-КЛАСС

9.1. Формат мастер-класса может быть проведен как CVI-WCupQ для личных зачетов мужчин, женщин и Пар. (См. Правила Кубка мира FEI по вольтижировке).

9.2. Мастер-класс для участников личного зачета проводится в два раунда с одной Технической программой и одной Произвольной.

9.3. Мастер-класс для Пар проводится в два раунда с двумя Произвольными программами.

9.4. Кроме того, Оргкомитет может провести соревнование для Групп (Взрослые 3*) в два раунда с двумя Произвольными программами.

10. Официальные командные соревнования

10.1. Официальные команды должны состоять из трех соревновательных единиц:

а. Вариант Команды 1: Спортсмен личного зачета 1, Спортсмен личного зачета 2 (мужского или женского пола) и Группа

б. Вариант Команды 2: Спортсмен личного зачета 1, Спортсмен личного зачета 2 (мужского или женского пола) и Пара

10.2. Резервные комбинации не допускаются.

10.3. Настоятельно рекомендуется регулярно отображать предварительный рейтинг команд на табло во время соревнований, особенно после последнего спортсмена-личника 1, последнего спортсмена-личника 2 и последней Группы или Пары.

11. CVIO 4*

11.1 CVIO должны быть организованы в соответствии с Общим регламентом.

11.2 В принципе, CVIO открыты для спортсменов любой Национальной федерации, которая подает заявку на отправку официально отобранных сборных команд.

11.3 **Официальное Командное соревнование** должно быть указано в положении.

11.4 Допускаются Вариант Команды 1 и 2.

11.5 Оргкомитет должен заранее указать состав официальных команд в положении.

11.6 Для Официальных командных соревнований в положении указано максимальное количество команд.

11.7 Утешительная программа может быть организована для Команд, не заявленных в Официальных командных соревнованиях. Результаты этой утешительной программы будут засчитываться как отдельное соревнование.

11.8 Для CVIO доступны следующие форматы:

11.8.1 Формат с Группами

	Спортсмены-личники (М и Ж)	Группа	Официальная команда
1	Раунд 1 – Обязательная программа - Открыт для всех спортсменов - Порядок старта: Жеребьевка	Раунд 1 – Обязательная программа - Открыт для всех Групп - Порядок старта: Жеребьевка	
2	Раунд 1 – Техническая программа - Открыт для всех спортсменов - Порядок старта: Жеребьевка	Финал – Произвольная программа - Открыт для всех Групп - Порядок старта: Порядок, обратный результатам 1 раунда	
3	Финал – Произвольная программа - Открыт для всех спортсменов - Порядок старта: Порядок, обратный результатам 1 раунда		Жеребьевка команд
4			Финал – Произвольная программа Два спортсмена личного зачета и одна Группа от страны

11.8.2 Формат с Парами

	Спортсмены-личники (М и Ж)	Пара	Официальная команда
1	Раунд 1 – Обязательная программа - Открыт для всех спортсменов - Порядок старта: Жеребьевка	Раунд 1 – Обязательная программа - Открыт для всех Пар - Порядок старта: Жеребьевка	
2	Раунд 1 – Техническая программа - Открыт для всех спортсменов - Порядок старта: Жеребьевка	Финал – Произвольная программа - Открыт для всех Пар - Порядок старта: Порядок, обратный результатам 1 раунда	
3	Финал – Произвольная программа - Открыт для всех спортсменов - Порядок старта: Порядок, обратный результатам 1 раунда		Жеребьевка команд
4			Финал – Произвольная программа Два спортсмена личного зачета и одна Пара от страны

12. ЧЕМПИОНАТЫ ДЛЯ ВЗРОСЛЫХ (СН-V)

12.1 Чемпионаты для Взрослых должны быть организованы в соответствии с Общим регламентом.

12.2 Каждая НФ может заявить только одну команду.

12.3 **Официальное Командное соревнование** должно быть указано в положении.

12.4 Для Официального командного соревнования обязателен Вариант 1.

12.5 К участию в Официальном командном соревновании **допускается** восемь (8) лучших команд согласно результатам.

12.6 Формат

	Пара	Спортсмены-личники (М и Ж)	Группа	Официальная команда
День 1		Раунд 1 – Обязательная программа - Открыт для всех спортсменов - Порядок старта: Жеребьевка	Раунд 1 – Обязательная программа - Открыт для всех Групп, одна на страну - Порядок старта: Жеребьевка	
День 2	Раунд 1 – Произвольная программа - Открыт для всех Пар - Порядок старта: Жеребьевка	Раунд 1 – Техническая программа - Открыт для всех спортсменов - Порядок старта: Порядок, обратный результатам 1 раунда		
День 3		Финал –	Финал –	Жеребьевка команд

		Произвольная программа - Открыт для всех спортсменов - Порядок старта: Порядок, обратный результатам 1 раунда	Произвольная программа - Открыт для всех спортсменов - Порядок старта: Порядок, обратный результатам 1 раунда	
		Медали	Медали	
День 4	Финал- Произвольная программа - Количество: 15 - Порядок старта: Порядок, обратный результатам 1 раунда			Финал – Произвольная программа - Количество (см. текст) - Порядок старта (см. текст)
	Медали			Медали

12.7 FEI Чемпионаты мира среди взрослых:

- Группы
- Спортсмены личного зачета, мужчины и женщины
- Пары
- Чемпионаты мира FEI могут проводиться каждый четный год

12.8 FEI Континентальные чемпионаты среди взрослых:

- Группы
- Спортсмены личного зачета, мужчины и женщины
- Пары
- Континентальные чемпионаты среди взрослых могут проводиться в разные годы.

12.9 Региональные чемпионаты среди взрослых:

- Региональные чемпионаты FEI (такие как Средиземноморские, Балканские, Дунайские и т.д.) могут проводиться ежегодно.
- Могут быть организованы любые соревнования от CVI1* до CVI3*.

13. ЧЕМПИОНАТЫ СРЕДИ ЮНОШЕЙ И ЮНИОРОВ**13.1 FEI Чемпионаты мира среди юношей:**

- Юноши Группы
- Спортсмены личного зачета: юноши и девушки
- Юноши Пары
- Чемпионаты могут проводиться каждый нечетный год

13.2 FEI Континентальные чемпионаты среди юношей:

- Юноши Группы
- Спортсмены личного зачета: юноши и девушки
- Юноши Пары
- Чемпионаты могут проводиться каждый четный год

13.3 Региональные чемпионаты среди юношей:

- Региональные чемпионаты FEI (такие как Средиземноморские, Балканские, Дунайские и т.д.) могут проводиться ежегодно.
- Могут быть организованы любые соревнования от CVIJ1* до CVIJ2*.

13.4 FEI Чемпионаты мира среди юниоров:

- Спортсмены личного зачета: юниоры и юниорки
- Чемпионаты могут проводиться каждый нечетный год

13.5 FEI Континентальные чемпионаты среди юниоров:

- Спортсмены личного зачета: юниоры и юниорки
- Чемпионаты могут проводиться каждый четный год

13.6 Региональные чемпионаты среди юниоров:

- Региональные чемпионаты FEI (такие как Средиземноморские, Балканские, Дунайские и т.д.) могут проводиться ежегодно.

СТАТЬЯ 702 УСЛОВИЯ УЧАСТИЯ**1. Возраст вольтижеров**

Взрослые	Личное соревнование	16 и старше
	Соревнование - Пара	16 и старше
	Соревнование - Группа	Без ограничений
Юниоры	Личное соревнование	16 - 21
Юноши	Личное соревнование	14 - 18
	Соревнование - Пара	14 - 18
	Соревнование - Группа	До 18
Дети	Личное соревнование	12 - 14

Возраст вольтижеров может быть в любое время проверен по их удостоверениям личности Официальными лицами FEI. Нарушение правил приведет к дисквалификации.

2. Количество стартов

2.1 В любом Личном соревновании на турнире вольтижеры могут стартовать только один раз, за исключением: Когда вольтижеры выступают на соревнованиях 1* и набирают квалификационный балл для участия в соревнованиях 2*, это разрешено.

2.2 Вольтижеры могут стартовать только один раз в любом соревновании Групп.

2.3 В любом соревновании Пар на турнире вольтижеры могут стартовать только один раз, за исключением: Когда Пара выступает на соревнованиях 1* и набирает квалификационный балл для участия в соревнованиях 2*, это разрешено.

2.4 В течение любого календарного года вольтижер может участвовать только в Чемпионате среди взрослых или в Молодежном чемпионате (юноши и юниоры).

2.4.1 Однако, несмотря на то, что иное указано в ОР, вольтижер, участвующий в Личном Чемпионате среди юношей, или вольтижер, участвующий в Личном Чемпионате среди юниоров, может выступать в Чемпионате среди взрослых в соревновании Групп или Пар в том же календарном году (это единственное исключение из правила).

2.4.2 Когда молодежный и взрослый Чемпионаты проводятся одновременно, такой вольтижер может участвовать в общей сложности только в двух соревнованиях.

2.4.3 Когда молодежный и взрослый Чемпионаты проводятся отдельно, участие такого вольтижера в Чемпионатах среди взрослых строго ограничено Группой или Парой его страны.

2.5 В Чемпионатах среди взрослых вольтижер может участвовать во всех соревнованиях.

2.6 В Чемпионатах среди юношей и юниоров может участвовать только в двух соревнованиях: одно Личное соревнование, плюс соревнование Групп или Пар.

2.7 В одном и том же соревновании спортсмену запрещается участвовать в качестве вольтижера и лонжера.

3. Регистрация

Все лошади, вольтижеры и лонжеры, принимающие участие в международных соревнованиях должны быть зарегистрированы в FEI, чтобы быть допущенными к соревнованиям.

4. Спортивное гражданство

4.1 Применяется Общий регламент, за исключением следующих случаев: на CVI Группы и Пары могут состоять из вольтижеров различного спортивного гражданства.

СТАТЬЯ 703 FEI ПРОЦЕДУРА КВАЛИФИКАЦИИ И СЕРТИФИКАТ СООТВЕТСТВИЯ

1. Квалификация к Чемпионатам FEI

Национальные федерации будут нести ответственность за то, чтобы их спортсмены личного зачета и Пары соответствовали квалификационным требованиям, изложенным ниже. Сертификаты соответствия, подтверждающие результаты квалификации, должны быть отправлены каждой Национальной федерацией в FEI не позднее даты окончания приема заявок.

1.1. FEI Чемпионаты мира (CH-M-V) & Континентальные чемпионаты (CH-EU-V) среди взрослых

Квалификационные требования для каждого чемпионата FEI должны быть опубликованы на веб-сайте FEI по крайней мере за 12 месяцев до соответствующего чемпионата.

Эти результаты должны быть получены в период с 1 января года, предшествующего соответствующему чемпионату FEI, и до даты окончания приема заявок.

1.2. FEI Чемпионаты мира (CH-M-V J) & Континентальные чемпионаты (CH-EU-J - V) среди юниоров

Квалификационные требования для каждого чемпионата FEI должны быть опубликованы на веб-сайте FEI по крайней мере за 12 месяцев до соответствующего чемпионата.

Эти результаты должны быть получены в период с 1 января года, предшествующего соответствующему чемпионату FEI, и до даты окончания приема заявок.

2. Квалификация к CVI

2.1. Критерии отбора для Личных соревнований и соревнований Пар 2* и 3* будут ежегодно публиковаться на веб-сайте FEI.

3. Когда вольтижеры набирают квалификационный балл для уровня звездности, квалификация должна быть подтверждена путем однократного участия в этом уровне в течение следующих 24 месяцев. После этого подтверждения квалификация полностью достигнута и применяется бессрочно. Если квалификационный результат не был **подтвержден** в течение 24 месяцев, срок его действия истекает, и новый результат должен быть получен в соответствии с действующими на тот момент правилами. На CVI вольтижеры могут выбрать соревнование самого высокого уровня, на который они имеют квалификацию, а также любого другого уровня ниже этого (в пределах соответствующей возрастной категории/ий).

4. Квалификация к CVI Мастер-классам

Приглашенные вольтижеры должны иметь квалификацию к CVI 3*.

СТАТЬЯ 704 ПРИГЛАШЕНИЯ

1. Приглашения должны быть направлены через соответствующую Национальную федерацию. Проект положения должен включать список национальных федераций, приглашенных на турнир.
2. Приглашения на CVI 3* и выше должны быть разосланы минимум в шесть (6) НФ.
3. Размер заявочного взноса и предлагаемых расходов определяется по усмотрению Оргкомитета.

СТАТЬЯ 705 ЗАЯВКИ

1. Общее.

- 1.1. Количество лошадей и спортсменов, которые могут быть заявлены для участия в соревнованиях, должно соответствовать положению.
- 1.2. Все спортсмены, приглашенные или отобранные на международные соревнования, должны быть заявлены их Национальными федерациями. Все иностранные спортсмены, заявленные их Национальными федерациями, должны быть приняты Оргкомитетом. Оргкомитет не может принимать никакие другие заявки.
- 1.3. Если Национальная федерация отправляет больше спортсменов и/или лошадей, чем указано в разделе «Заявки» утвержденного FEI положения, Оргкомитет не обязан разрешать им участвовать в этом соревновании.
- 1.4. Если Национальная федерация заявила спортсменов и лошадей и обнаружила, что она не сможет их отправить, она должна немедленно сообщить об этом Оргкомитету.

2. Заявки на CVI и CVIO

Заявки на участие в соревнованиях CVI должны подаваться в соответствии со статьей 116 Общего регламента FEI. (заявки):

Окончательные заявки для CVI и CVIO должны быть поданы не позднее чем за четыре (4) дня до начала соревнования. Они представляют собой окончательный состав спортсменов и лошадей, которые могут участвовать в соревнованиях. Замены спортсменов и/или лошадей могут производиться только в соответствии со статьей 707.

3. Заявки на Чемпионаты

- 3.1. Заявки на участие в Чемпионатах должны подаваться в соответствии с Общим регламентом FEI.

3.2. Заявки на НФ – количество для Чемпионатов FEI

3.2.1 Каждая НФ может окончательно заявить на следующие Чемпионаты среди взрослых, юношей и юниоров:

- **Группа** – выбирается из списка именных заявок для Групп:

- 1 Группа из 6 вольтижеров, 1 лонжер, 1 лошадь,
- Плюс 2 резервных вольтижера, 1 резервная лошадь и 1 резервный лонжер.

- **Личный зачет** – выбирается из списков именных заявок для спортсменов личного зачета:
 - 3 спортсменки личного зачета, 1 лошадь, 1 лонжер для каждой,
 - Плюс одна резервная спортсменка, 1 резервная лошадь и 1 резервный лонжер.
 - 3 спортсмена личного зачета, 1 лошадь, 1 лонжер для каждой,
 - Плюс один резервный спортсмен, 1 резервная лошадь и 1 резервный лонжер.
- **Пара** – выбирается из списка именных заявок для Пар:
 - 2 Пары из 2 вольтижеров, 1 лошадь и 1 лонжер для каждой Пары,
 - Плюс 1 резервная Пара из 2 вольтижеров, 1 резервная лошадь и 1 резервный лонжер.

3.2.2 **Мультидисциплинарные Чемпионаты:** В общей сложности не более 2 запасных лонжеров и лошадей на каждую НФ. Количество резервных спортсменов указано в статье 705.3.2.

3.3. От каждой НФ на Чемпионаты приглашаются следующие лица:

- 1 Представитель команды
- 1 Национальный тренер
- 1 Ветеринарный врач
- 3 чел. обслуживающего персонала
- 1 коновод на лошадь

4. Лошади, выступающие более чем за одну НФ, должны быть внесены в список именных заявок каждой НФ, за которую Лошадь стартует, с четким указанием того, какая НФ отвечает за лошадь. В Окончательных заявках НФ может указывать только тех вольтижеров, лонжеров и лошадей, которые изначально были внесены в их список именных заявок.

Когда лошадь выступает более чем за одну НФ, каждая НФ должна заявить лошадь, следуя описанной выше процедуре.

СТАТЬЯ 706 ПРЕДОСТАВЛЕНИЕ СОСТАВА СТАРТУЮЩИХ

1. Представитель команды на Чемпионатах, либо Представитель команды или лонжер на прочих соревнованиях, должен предоставить имена шести членов Группы, спортсменов личного зачета, участников Пары, лошадей, лонжеров после Ветеринарной инспекции и не позднее времени, установленного Оргкомитетом.
2. **Предоставление состава стартующих на Официальных Командных соревнованиях:** Представитель команды должен предоставить в секретариат имена участников Группы или Пары, спортсмена-личника 1 и спортсмена-личника 2 не позднее чем через час после последней соответствующей программы.

СТАТЬЯ 707 ЗАМЕНЫ

1. На Чемпионатах до 2 вольтижеров в Группе могут быть заменены на заявленных резервных вольтижеров Группы не позднее чем за один час до начала первой программы соревнований.
2. На Чемпионатах спортсмены-личники мужского и/или женского пола могут быть заменены резервным спортсменом-личником не позднее чем за один час до начала первой программы соревнований.
3. На Чемпионатах Пара может быть заменена резервной Парой не позднее чем за один час до начала первой программы соревнований.

4. На Чемпионатах лонжер и/или лошадь (при условии, что она прошла Ветеринарную инспекцию) могут быть заменены не позднее, чем за час до начала первой программы соревнований; при условии, что заявки на участие в обоих соревнованиях были поданы любой НФ.
5. На CVI замены разрешены не позднее, чем за час до начала первой программы соревнований. Лошадь может быть заявлена в качестве замены только в том случае, если она прошла Ветеринарную инспекцию.
6. О любой такой замене (заменах) должно быть немедленно сообщено Оргкомитету, который должен одобрить изменение.

СТАТЬЯ 708 ПОРЯДОК СТАРТА

1. Стартовый протокол: время старта каждой лошади должно быть указано в официальном стартовом протоколе на Чемпионатах и рекомендовано для CVI.
2. Жеребьевка порядка старта: жеребьевка порядка старта проводится следующим образом:

3. Соревнования Групп

Клички всех стартующих лошадей Групп помещаются в контейнер (А). Номера, соответствующие количеству всех лошадей Групп, помещаются во второй контейнер (В). Кличка лошади Группы берется из контейнера (А), а стартовый номер для этой лошади берется из контейнера (В). Кличка лошади второй Группы берется из контейнера (А) и стартовый номер для этой лошади – из контейнера (В), и так далее для всех лошадей Групп.

В случае, если лошади разных Групп управляются одним и тем же лонжером, между их выступлениями должно быть минимум три лошади. Это будет определено жеребьевкой, и сначала проводится жеребьевка стартующих несколько раз.

На CVI жеребьевка может проводиться с помощью компьютера. При проведении жеребьевки с помощью компьютера кличка каждой лошади должна быть выбрана случайным образом, и стартовый номер также выбирается случайным образом.

4. Личные соревнования и соревнования Пар

Перед жеребьевкой соревнований должен быть установлен порядок выхода вольтижеров на каждой лошади. В случае, если лошадь участвует в соревнованиях более одного раза, кличка лошади будет в жеребьевке столько раз, сколько лошадь стартует. Номера, соответствующие всем стартующим лошадям, помещаются в контейнер (А). Жеребьевка лошадей, стартующих более одного раза, и лонжеров, управляющих более чем одной лошадью в соревнованиях, проводится первой. После этого жеребьевка всех лошадей будет проведена таким же образом, как и в командных соревнованиях. В случае, если лошадь стартует более одного раза или лонжер управляет более чем одной лошадью, между ними должно быть не менее шести лошадей в личном зачете и трех лошадей в соревнованиях Пар. Это будет определено жеребьевкой.

На CVI жеребьевка может проводиться с помощью компьютера. При проведении жеребьевки с помощью компьютера кличка каждой лошади должна быть выбрана случайным образом, и стартовый номер также выбирается случайным образом.

5. Официальные командные соревнования

Рейтинг, используемый для формирования стартового порядка команд, определяется путем сложения итоговых баллов результатов (2) выбранных спортсменов-личников и итогового результата Группы и деления этой суммы на три (3).

6. Порядок старта членов команды в Официальном командном соревновании на Чемпионатах:

Спортсмен-личник 1 каждой Команды: спортсмен-личник 1 Команды, занявшей последнее место, стартует первым, следом стартует спортсмен-личник 1 Команды, занявшей предпоследнее место, и так далее;

Спортсмен-личник 2 каждой Команды: тот же порядок действий, что и для спортсмена-личника 1;

Группа каждой Команды: тот же порядок действий, что и для спортсмена-личника 1.

7. Порядок старта второго раунда

а) На **Чемпионатах** (Для Официального командного финала см. ст. 710.10):

Порядок старта во втором раунде будет обратным порядку результатов первого раунда.

7.1.1 Во втором раунде только один спортсмен-личник или Пара может быть на лошади в одном выступлении.

7.1.2 В случае, если лошадь стартует более одного раза или лонжер управляет более чем одной лошадью, лонжер может запросить промежуток в одну лошадь. По возможности лошадь с более низким результатом должна переместиться выше на одно стартовое место.

б) на **CVI**:

7.2.1 На CVI порядок старта последней программы или второго раунда будет обратным порядку результатов предыдущих программ или раунда.

7.2.1.1 В последней программе или во втором раунде на лошади во время одного выступления не может быть более одного спортсмена-личника или Пары. В этом случае стартовое место будет определяться по самым низким результатом, причем вольтижер(ы) с худшим результатом стартует первым.

7.2.1.2 В случае, если лошадь стартует более одного раза или лонжер управляет более чем одной лошадью, лонжер может запросить промежуток в одну лошадь. По возможности лошадь с более низким результатом должна переместиться выше на одно стартовое место. Исключения могут быть предоставлены Оргкомитетом и Главным судьей/Президентом Гранд-Жюри.

7.2.1.3 На CVI **Мастер-классах**: порядок старта в последней программе будет обратным порядку результатов предыдущей программы или раунда.

7.2.1.4 На Официальном командном соревновании CVIO: см. ст. 701.10.

СТАТЬЯ 709 ЛОНЖЕР

1. На соревнованиях по вольтижировке лонжер, лошадь и вольтижер выступают как соревновательная единица.
2. Для участия в международных соревнованиях возраст лонжера должен быть не менее 18 лет. Максимальный возраст лонжера не ограничен.
3. Вопреки Общему регламенту, применяется следующее: лонжер может быть иной национальности, чем вольтижер, Группа или Пара.

СТАТЬЯ 710 ПРЕДСТАВИТЕЛЬ КОМАНДЫ

1. Возраст Представителя команды должен быть не менее 18 лет.
2. Лонжер, Национальный тренер или Спортсмен могут действовать в качестве Представителя команды.
3. Представители команды несут ответственность за поведение своих Спортсменов на протяжении всего турнира. Они и их Национальная федерация несут ответственность за любой возникший ущерб.
4. Представитель команды или назначенное им лицо должны проживать в том же месте, что и их юноши и спортсмены-дети.

ГЛАВА II СОРЕВНОВАНИЯ

СТАТЬЯ 711 ОБЩЕЕ

1. В ходе программы лошадь двигается галопом по кругу с минимальным диаметром 15 м, желательно больше.
2. Все программы должны быть выполнены на галопе с правильной ноги (не на контргалопе).
3. Все программы во всех раундах должны быть исполнены на одной и той же лошади с одним и тем же лонжером. С момента начала соревнования лошадь и лонжер не могут быть заменены.
4. Максимальное количество стартов для Лошади на турнире, включая все категории соревнований (см. Приложение III – Определения).

Максимальное количество стартов для Лошади на турнире, включая все категории соревнований										
Группа	+	Пара								
Группа	+	Личн.	+	Личн.						
Пара	+	Пара	+	Пара						
Пара	+	Пара	+	Личн.	+	Личн.				
Личн.	+	Личн.	+	Личн.	+	Личн.	+	Пара		
Личн.	+	Личн.	+	Личн.	+	Личн.	+	Личн.	+	Личн.

5. Программы в рамках одного соревнования должны быть разделены интервалом не менее 30 минут.
6. В Обязательной программе вольтижеры должны продемонстрировать определенные упражнения (см. Руководство).
7. В Произвольной программе у вольтижеров есть возможность продемонстрировать свое мастерство. Они могут спланировать оригинальную программу, основанную на их собственных способностях, идеях и особенностях в произвольных упражнениях (подробности см. в Руководстве).
8. Техническая программа состоит из определенных технических упражнений и дополнительных произвольных упражнений, выбранных вольтижером. Вольтижер выбирает последовательность и порядок выполнения технических и произвольных упражнений.
9. Рекомендуется выполнять Обязательную программу под музыку.
10. Произвольная программа и Техническая программа выполняются под музыку.
11. Музыка должна быть предоставлена Оргкомитету в предусмотренном Положением формате.
12. Выступление должно быть показано на лошади, поэтому никакие упражнения или танцевальные движения на земле не допускаются. Нарушение данного правила может привести к Предупреждению.

СТАТЬЯ 712 ВИДЫ СОРЕВНОВАНИЙ

1. Соревнования Групп

1.1 Группа в вольтижировке состоит из лонжера, лошади и шести вольтижеров.

1.2 Все шесть вольтижеров должны исполнить все программы. Если в Обязательной программе выступит менее шести вольтижеров, все упражнения, не показанные в программе, получают ноль. В Произвольной программе за каждого не выступившего вольтижера будет сделан вычет (см. Руководство для судей).

1.3 Соревнование Групп состоит из разных программ в один или два раунда.

1.4 Для более подробной информации см. гл. VIII.

2. Личные соревнования

2.1 Спортсмен личного зачета выступает в сопровождении только лонжера и лошади.

2.2 Личное соревнование состоит из разных программ в один или два раунда.

2.3 Для более подробной информации см. гл. IX.

3. Соревнования Пар

3.1 Пара состоит из двух вольтижеров, лонжера и лошади.

3.2 Соревнование Пар состоит из разных программ в один или два раунда.

3.3 В соревновании Пар допускается любая гендерная комбинация.

3.4 Для более подробной информации см. гл. X.

4. Официальные командные соревнования

4.1 Официальное командное соревнование состоит из Произвольной программы.

4.2 Для финального результата, в каждой команде будет учитываться результат трех соревновательных единиц, путем сложения и деления на три (3) (см. ст. 701.9.5, таблица (CVIO)).

СТАТЬЯ 713 ФОРМА ОДЕЖДЫ

1. Ветеринарная инспекция

Чтобы получить разрешение представлять своих лошадей, хендлер должен быть одет в форму НФ для Чемпионатов и в форму НФ или клуба для CVI.

2. Соревнования

2.1 На личных соревнованиях CVI вольтижеры должны носить стартовый номер, который присваивается Организатором, на правой руке или ноге. Вольтижеры могут использовать свои собственные повязки на руку или ногу с указанием номера, предоставленного Организатором; номер должен быть высотой 10-12 см и хорошо читаться на расстоянии. Несоблюдение этого требования повлечет за собой Предупреждение от судьи на букве А или ~~Главного судьи~~ Президента Гранд-жюри.

2.2 Вольтижеры Группы должны носить номера с 1 по 6 на правой руке, ноге или на спине. Все стартовые номера должны быть высотой от 10 до 12 см, иметь простой дизайн и быть

хорошо читаемыми судьями. Несоблюдение этого требования повлечет за собой Предупреждение от судьи А или ~~Главного судьи~~ Президента Гранд-Жюри и повлияет на оценку за артистизм (см. Руководство).

2.3 Костюмы Группы, спортсменов-личников и участников Пары не должна препятствовать движениям вольтижера или безопасному взаимодействию между вольтижерами во время выступления. Костюм никоим образом не должен ставить под угрозу безопасность вольтижера или Лошади.

2.4 Костюм не должен скрывать форму и линию тела вольтижера во время выступления, чтобы не препятствовать оценке упражнений.

2.5 Брюки должны быть закреплены на ноге и юбки можно носить только поверх колготок или леггинсов.

2.6 Костюм должен быть облегающим или детали его должны остаться в контакте с телом вольтижера все время. Все декоративные аксессуары должны быть изготовлены из мягкого или похожего на ткань и/или податливого материала и должны быть прикреплены к костюму. Использование реквизита на арене строго запрещено. Более подробную информацию смотрите в руководстве.

2.7 Костюм не должен создавать эффект наготы.

2.7.1 На детских соревнованиях на одежде не должно быть никаких частей из ткани телесного цвета или прозрачной ткани, за исключением рук и ног, где это разрешено.

2.8 Необходимо носить обувь, и разрешена только обувь на мягкой подошве.

2.9 Нарушение статей 713.2.3-713.2.8 приведет к вычету из оценки за артистизм (см. Руководство).

2.10 Костюм лонжера должен гармонировать с костюмом вольтижеров.

2.11 Костюмы вольтижеров Группы должны создавать очевидный эффект единообразия или должны быть связаны друг с другом, отражая художественную концепцию.

СТАТЬЯ 714 ПРИВЕТСТВИЕ

1. Во всех программах каждый вольтижер и лонжер должны поприветствовать судью на букве А до и после выступления в соответствии с Общим регламентом.

2. Исключение за неисполнение приветствия остается на усмотрение судьи на букве А.

3. Судья на букве А отвечает на приветствие.

4. Вход, выход и форма приветствия остаются на усмотрение вольтижера, они должны быть достойными и соответствовать стандартам международных соревнований.

Вольтижер(-ы) и лонжер ~~(вместе с лошастью)~~ должны поприветствовать судью на букве А из центра соревновательного круга в начале и в конце программы. Сразу после приветствия, перед выходом с арены, боковые развязки могут быть отстегнуты (или, в случае треугольных развязок, ослаблены настолько, чтобы не оказывать воздействия на лошадь) в любое время после финального соскока, до или после финального приветствия. Самое позднее, развязки должны быть отстегнуты сразу после выхода с арены, и невыполнение этого повлечет Предупреждение от стюарда. Боковые развязки должны быть отстегнуты

(касательно треугольных развязок см. выше) перед выходом из соревновательного круга. Несоблюдение этого повлечет Предупреждение от стюарда.

5.

6. Сразу после звонка колокола, дающего сигнал на выход на арену, судья на букве А должен встать и дождаться приветствия, чтобы спортсмены могли видеть, что сигнал был дан.

СТАТЬЯ 715 АРЕНА

1. Арена должна быть покрыта мягким и пружинящим материалом. В случае соревнований, проводимых в помещении, высота до потолка должна составлять не менее 5 м. Зрители должны находиться на расстоянии не менее 12 м от центра круга, на Чемпионатах - не менее 15 м.

2. Тренировочная арена обязательна и должна быть такой, как указано в пункте выше, но рекомендуется, чтобы было три или более тренировочных круга. На Чемпионатах должно быть, как минимум, три крытых круга диаметром не менее 19 метров. Если соревнования проводятся в закрытом помещении, то возможность тренироваться в закрытом помещении должна быть доступна всем спортсменам.

3. Должна быть по крайней мере одна подходящая площадка для езды верхом в непосредственной близости от арен для соревнований/тренировок, доступная на протяжении всего соревнования.

4. Судьи располагаются на возвышении около 50-60 см над уровнем грунта, что обеспечивает им хороший обзор арены.

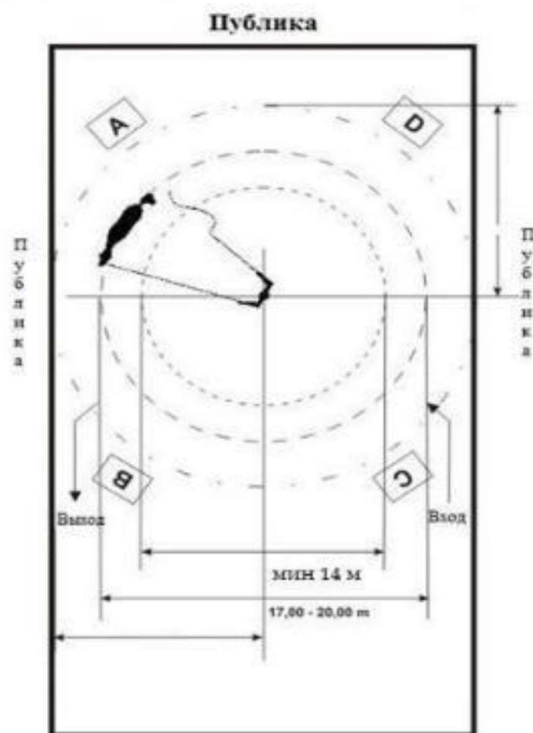
5. На CVI столы для судей должны находиться на расстоянии не менее 11 м от центра круга. На Чемпионатах столы для судей должны находиться на расстоянии не менее 14 м от центра круга. Публика должна находиться на достаточном расстоянии от судей.

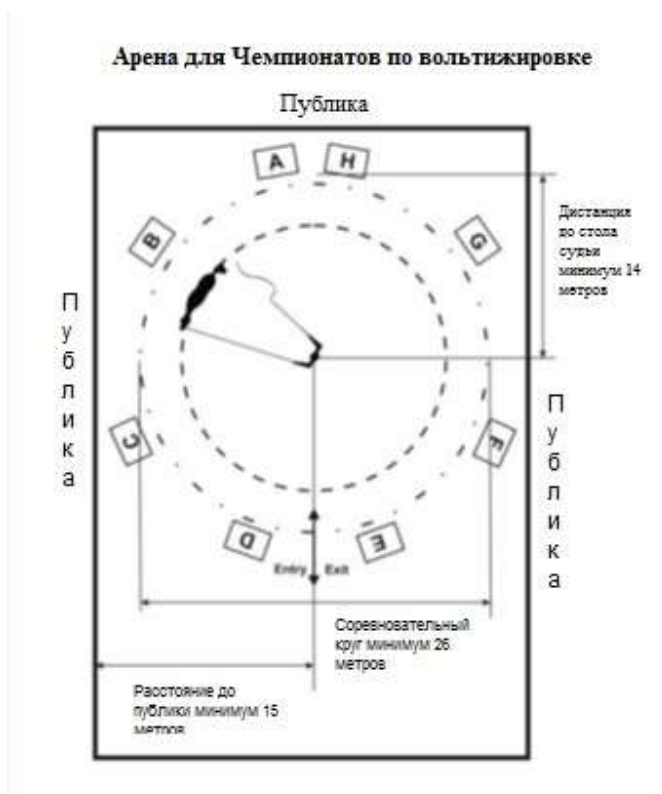
6. Судья на букве А может потребовать, чтобы рядом с ним был размещен хронометрист в возрасте не менее 18 лет.

7. Вход и выход могут быть расположены иначе, чем показано на диаграммах ниже.

Соревновательная арена

Арена для соревнований по вольтижировке





СТАТЬЯ 716 ВРЕМЯ / КОЛОКОЛ

1. В течение 30 секунд после сигнала колокола спортсмены и лонжер должны выполнить приветствие.

2. Перед началом выступления лошадь должна бежать рысью по кругу, пока судья на букве А не даст колокол. Первое упражнение должно быть начато в течение 30 секунд после сигнала колокола, следующего за рысью.

3.

3.1 Время программы начинается с того момента, когда первый спортсмен касается ручки гурты, пада или лошади, и заканчивается с истечением лимита времени. Судейство заканчивается, когда последний вольтижер касается после финального соскока.

3.2 Только упражнения (статические или динамические упражнения, а также соскоки), выполнение которых уже началось до истечения лимита времени, могут быть завершены и будут включены в оценку за технику исполнения и артистизм. Единственным исключением является оценка за артистизм в Технической программе, см. Руководство.

3.3 Все последующие упражнения и соскоки, начинающиеся после истечения лимита времени, будут учитываться в оценке за исполнение, включая вычеты за падения, но не в оценке сложности и артистизма. Единственным исключением является оценка за артистизм в Технической программе, см. Руководство.

4. Лимит времени для каждого вида программы указан в главах VIII-X.

5. Колокол используется судьей на букве А как сигнал для спортсменов в следующих случаях:

5.1 Дает сигнал для выхода на арену;

5.2 Дает сигнал для начала Программы. Если в Обязательной программе на одной и той же лошади выступает более одного спортсмена личного зачета, следующий вольтижер начинает свое выступление немедленно после соскока предыдущего вольтижера, без ожидания сигнала колокола;

5.3 Для прерывания программы, чтобы решить возникшую проблему с музыкой (музыка не начинается и т.п.);

5.4 Для объявления об окончании лимита времени;

5.5 Для подачи сигнала о том, что время и музыка остановлены после падения, и вольтижер не в состоянии немедленно продолжить выступление. Программа должна быть продолжена в течение 30 секунд после сигнала к продолжению;

5.6 Дает сигнал об остановке спортсмена или программы, когда лошадь проявляет какие-либо признаки аритмии или хромоты, выходит из-под контроля или представляет опасность для вольтижеров;

5.7 Дает сигнал об остановке спортсмена или программы в непредвиденных обстоятельствах, которые включают ремонт или регулировку амуниции, или любую другую ситуацию, требующую немедленного внимания. Хронометраж и музыка останавливаются. Программа должна быть продолжена в течение 30 секунд после сигнала к продолжению;

5.8 Дает сигнал продолжительным и повторяющимся звонком о том, что спортсмен исключен.

5.9 Дает сигнал к продолжению отсчета времени, когда вольтижер касается ручек гурты, пада или лошади после прерывания выступления

5.10 В неясных ситуациях судья на букве А и/или лонжер/вольтижер могут общаться.

ГЛАВА III ВОЛЬТИЖИРОВОЧНАЯ ЛОШАДЬ

СТАТЬЯ 717 Возраст лошадей

1. На международных соревнованиях по вольтижировке возраст лошади должен быть не менее 7 лет.

СТАТЬЯ 718 FEI ПАСПОРТА ЛОШАДЕЙ

1. Применяется Общий регламент FEI и Ветеринарный регламент FEI.

СТАТЬЯ 719 КОНСКОЕ СНАРЯЖЕНИЕ

Требования касательно конского снаряжения удалены из Правил. См. Руководство FEI по снаряжению и форме одежды в выездке и Базу данных по снаряжению и форме одежды или приложение FEI Task App.

~~1. Вся амуниция должна быть использована без изменения цели, для которой она была произведена. Использование иной амуниции или другой способ использования, чем описанные ниже, влечет за собой дисквалификацию.~~

~~2. На соревновательной арене должно использоваться следующее снаряжение:~~

~~2.1. Уздечка с капсюлем:~~

~~2.1.1 За исключением пряжек и подложек уздечка и капсюль должны быть полностью изготовлены из кожи или подобного ей материала. Подложки для уздечек допускаются. Нейлон либо другие неметаллические материалы могут использоваться для укрепления кожи уздечки, но они не должны контактировать с кожей лошади. Эластичные вставки допускаются только на затылочном и нащечном ремнях и не должны соприкасаться с лошадыю или удилами.~~

~~2.1.2 Налобник необходим и, за исключением частей, которые прикрепляются к затылочному или подбородному ремню, не обязательно должен быть изготовлен из кожи или подобного ей материала.~~

~~2.1.3 Затылочный ремень должен располагаться непосредственно за затылком и может накладываться на сам затылок, но он не должен находиться сильно ниже затылка.~~

~~2.1.4 Подбородный ремень необходим, за исключением случаев, когда используется комбинированный капсюль или уздечка Миклема.~~

~~2.1.5 В отношении допустимой степени затянутости капсюля применяется статья 1044.8 Ветеринарного регламента FEI.~~

~~2.1.6 Простая трензельная уздечка должна использоваться с простым, ганноверским, ирландским, мексиканским, комбинированным капсюлем. Можно использовать уздечку типа Миклема либо уздечку подобного дизайна.~~

~~2.1.7 Капсюли должны быть плоскими. Кожа, овчина или аналогичный материал могут быть использованы для любой части уздечки при условии, что диаметр не превышает трех сантиметров, измеряется от шкуры лошади.~~

~~2.2 Трензельные удила. Трензельные удила должны иметь гладкую поверхность. Перекрученные удила запрещены. Удила должны быть изготовлены из металла, жесткого пластика или прочного синтетического материала, и могут быть покрыты резиной/латексом. Удила не должны содержать механические ограничители для языка. Толщина грызла трензеля и мундштука должна быть такова, чтобы не причинять боли лошади. Диаметр грызла трензеля простой уздечки должен быть не менее двенадцать (12) миллиметров для лошадей и не менее десяти (10) миллиметров для пони. Диаметр грызла измеряется рядом с трензельными кольцами.~~

~~2.2.1 Трензельные удила могут быть с круглыми кольцами, D-образными полукольцами и овальными кольцами. Трензели с одинарным и двойным сочленениями могут быть с верхними или нижними щечками, либо трензель с усиками (фулл чек). Вращающиеся кольца могут иметь втулку вокруг части кольца.~~

~~2.2.2 Удила из гибкой резины или синтетические удила разрешены. Грызло без сочленений должно быть гибким.~~

~~2.2.3 Трензель для простой уздечки может иметь до двух (2) сочленений. Разрешены средние звенья для трензелей с двойным сочленением в виде бочонка или шарика, однако поверхность центрального звена должна быть цельной, без подвижных частей, не считая ролика. Центральное звено может отклоняться в разных направлениях от трензеля, но должно иметь закругленные края и не должно действовать как ограничительная пластинка для языка.~~

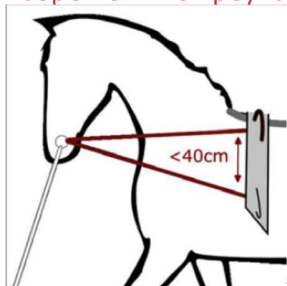
~~2.2.4 Трензель простой уздечки с двойным сочленением может быть изогнут по форме языка. Максимальная высота дужки составляет 30 миллиметров от нижней части грызла, со стороны языка, до самой высокой части дужки. Самая широкая часть дужки должна быть в месте ее соприкосновения с языком и не должна быть уже 30 миллиметров. Удила трензеля с соединением или без соединения могут быть изогнуты в соответствии с размерами, указанными выше.~~

~~2.3 Резиновые ограничители на трензель разрешены.~~

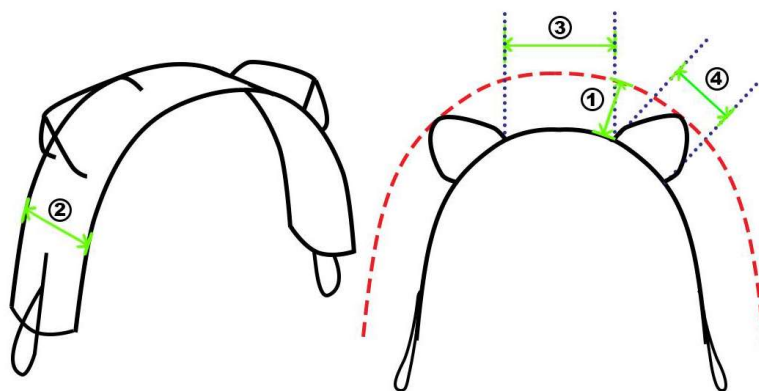
2.4 Допускается использование капцунга (кавессона) вместо уздечки. Его можно использовать с уздечкой или без. Если используется с уздечкой, она должна соответствовать выше изложенным правилам.

2.5 Разрешены 2 боковые развязки или треугольные развязки. Треугольные развязки крепятся от гурты через кольцо трензеля к гурте на той же стороне. Расстояние между двумя точками крепления (верхней и нижней) на каждой стороне гурты не должно превышать 40 см. Треугольные развязки должны регулироваться только в соответствии с указаниями производителя, любые самодельные модификации регулировки треугольных развязок (например, завязывание узлов) запрещены. (Шпрунты или вспомогательные поводья не разрешены).

Разрешенные треугольные развязки:



2.6 Вольтижировочная гурта с падом и подпругой. Под гуртой (описание и размеры, см. рисунок) разрешено использовать пад и/или меховушки из овчины для защиты шкуры лошади. Гурта имеет две жесткие ручки и две петли для ног с каждой стороны. Одна короткая дополнительная петля из кожи может быть прикреплена между внутренними основаниями правой и левой ручки. Эта петля может быть обернута материалом, подходящим для обеспечения защиты от травм.



1. Максимальное расстояние, измеряемое от плоской поверхности гурты до внешней точки ручек, составляет 180 мм.

2. Максимальная ширина плоской поверхности гурты, на которую приходится основной вес, должна быть не более 180 мм.

3. Максимальное расстояние между правой и левой ручками составляет 240 мм.

4. Максимальное расстояние между верхней и нижней точками крепления ручек гурты 280 мм.

Примечание — это максимальные размеры, допустимы меньшие размеры и отклонение в 20 мм.

2.7 Корда должна быть присоединена к внутреннему кольцу к внешнему кольцу) или к капцунгу (кавессону).

2.8 Бинты и/или ногавки не обязательны. Башмаки разрешены.

2.9 Капоры на уши и пробки разрешены при проведении любых соревнований, они могут также обеспечивать защиту от шума и не должны препятствовать свободному движению ушей. Однако капоры на уши не должны закрывать глаза лошади. Капоры на уши должны быть неброскими. Они могут быть не прикреплены к капсюлю.

2.10 Пад обязателен и должен быть изготовлена из материала, который плотно прилегает к спине лошади и уменьшает воздействие внешних сил (со стороны вольтижеров). В дополнение к паду допускается одна гелевая подкладка.

— максимум 80 см от заднего края гурты до спины лошади;

— максимум 30 см от переднего края гурты до шеи лошади;

- максимум 90 см от нижней точки в самом широком месте потника через спину лошади до нижней точки на другой стороне;
 - если измерение производится на лошади, отклонение не может превышать 3 см, т.е. 93 см;
 - максимальная толщина, включая чехол—4 см;
 - максимальная общая длина 1,10 м, при расстоянии от переднего края гурты до шеи не более 30 см.
- 2.12 Гурта и пад могут различаться в разных программах.
- 2.13 Лонжер должен использовать бич.

3. Проверка снаряжения. Визуальный осмотр перед выходом с последней разминочной арены может быть проведен стюардами, чтобы предотвратить выход спортсменов на боевое поле с любым запрещенным снаряжением. От визуальной проверки можно отказаться, поскольку она предназначена для помощи спортсменам, но не является обязательной. Однако полную ответственность за отсутствие запрещенного снаряжения при въезде на боевое поле несет спортсмен.

4. Назначенный стюард должен проверять снаряжение у каждой лошади немедленно после того, как она покинет арену. Любое отклонение от требований влечет немедленный доклад Старшему судье и, если факт подтвержден, исключение из соревнований. Проверка уздечки должна производиться с максимальной осторожностью, так как некоторые лошади имеют чрезвычайно нежный и чувствительный рот (см. Руководство FEI для Стюардов).

Стюарды должны пользоваться одноразовыми хирургическими/защитными перчатками (для каждой лошади—новая пара).

5. На ~~разминочном поле~~ допускается то же снаряжение, как указано в статье 719.2, со следующими дополнениями:

- Разрешены дополнительные приспособления для контроля лошади (скользящие развязки, поводья, шлея Пессоа и т.п.);
- Во время езды верхом допускается использование оголовья.
- Боковые развязки и/или вспомогательные поводья не должны быть пристегнуты слишком долго. По истечении некоторого времени их необходимо отстегнуть и дать лошади некоторое время свободно передвигаться, прежде чем развязки будут вновь пристегнуты.
- Корда должна быть пристегнута к внутреннему кольцу трензеля или к капцунгу (кавессону).
- Допускается использование двойной корды / вожжей, если корда прикреплена таким образом, что используется только в качестве вожжей (к кольцу трензеля). Двойную корду нельзя использовать в качестве скользящих развязок.

6. Любой член делегации НФ может работать лошадь верхом. Работать необходимо на поседланной лошади, в надлежащей обуви и защитном головном уборе с тремя точками крепления.

7. Идентификационный номер:

7.1 У каждой лошади в течение всего периода проведения турнира должен быть свой идентификационный номер, за его наличие отвечает спортсмен/Ответственное лицо. Обязательным является наличие этого номера на снаряжении лошади во время выступления или работы на разминочных и тренировочных полях, а также при ведении лошади в руках (с момента прибытия и до окончания соревнований). Это необходимо для того, чтобы все Официальные лица, включая Стюардов, могли их идентифицировать.

7.2 Отсутствие такого номера влечет за собой сначала предупреждение, а в случае повторения нарушения—штраф, налагаемый на Ответственное лицо Главной судейской коллегией.

~~7.3 Идентификационные номера должны быть неброскими с белым фоном, цвет цифр может варьироваться.~~

СТАТЬЯ 720 ЖЕСТОКОЕ ОБРАЩЕНИЕ С ЛОШАДЬМИ, КОНТРОЛЬ ЗА ПРИМЕНЕНИЕМ ПРЕПАРАТОВ У ЛОШАДЕЙ И АНТИДОПИНГ

Применяется Общий регламент FEI, Ветеринарный регламент FEI, Правилами по борьбе с допингом лошадей и контролируемые лекарственными препаратами и Антидопинговые правила для спортсменов.

СТАТЬЯ 721 БЕЗОПАСНОСТЬ КОНЮШНИ

Для всех международных соревнований по вольтижировке применяются Минимальные требования к безопасности конюшни согласно Ветеринарному регламенту FEI.

СТАТЬЯ 722 ВЕТЕРИНАРНАЯ ВЫВОДКА

1. Перед первым соревнованием или официальной тренировкой, которые проводятся как можно раньше (и, в принципе, не более чем за 24 часа до любого из них), Ветеринарный делегат (на Чемпионатах - Ветеринарная комиссия) и член ~~ФСК~~Гранд-Жюри, предпочтительно ~~Главный—судья~~Президент Гранд-Жюри, осматривают лошадей в соответствии с требованиями Ветеринарного регламента FEI.

2. Любой член делегации, внесенный Национальной федерацией в окончательную заявку, может представлять Лошадь.

3. Во время соревнований судья на букве А имеет возможность осмотреть или исключить лошадь, которая хромотает или находится в плохом состоянии.

4. Лошадь, которая была исключена в определенный день соревнований, но у которой также запланировано участие в другом соревновании в тот же день или на следующий день, должна быть повторно осмотрена Ветеринарным делегатом в присутствии члена ~~ФСК~~Гранд-Жюри, предпочтительно ~~Главного—судьи~~Президента, перед следующим соревнованием. Если она пройдет повторный осмотр, лошадь будет допущена к участию.

5. Ветеринарный делегат и/или Шеф-стюард должны доложить ~~Главному—судье~~Президенту Гранд-Жюри и судье на букве А (если это случилось во время теста) о любой лошади, проявляющей какие-либо признаки аритмии на разминочной арене.

6. Касательно места проведения Ветеринарной инспекции см. Ветеринарный регламент FEI.

ГЛАВА IV ОФИЦИАЛЬНЫЕ ЛИЦА

СТАТЬЯ 723 Официальные лица

1. ~~Главная-судейская-коллегия~~Гранд-Жюри

1.1 На всех международных соревнованиях по вольтижировке ~~ФСК-Гранд-Жюри~~ должно состоять минимум из четырех членов, за исключением соревнований CVI 1*- CVIJ/Ch1*, на которых ~~ФСК-Гранд-Жюри~~ может состоять минимум из двух членов. Судьи назначаются Оргкомитетом.

1.2 На Чемпионатах все судьи назначаются FEI.

1.3 Уровни судей:

- Судья FEI 4 уровня
- Судья FEI 3 уровня
- Судья FEI 2 уровня
- Судья FEI 1 уровня

1.4 Требования к составу ~~ФСК-Гранд-Жюри~~ на соревнованиях:

CVI 1*	CVI 2*	CVI 3-4* / Мастер-класс	Чемпионаты
CVIJ 1*	CVIJ 2*		
CVICh 1*	CVICh 2*		
CVIYV 2*	CVIYV 2*		
Минимум два судьи Главный-судьяПрезидент ГЖ – минимум уровня 3 Максимум два судьи уровня 1 Минимум один судья уровня 3 или выше Только для CVI в Европе: Один судья уровня 3 или выше должен быть из другой страны	Минимум четыре судьи Главный судьяПрезидент ГЖ – минимум уровня 3 Максимум два судьи уровня 1 Минимум один судья уровня 3 или выше <i>Для всех CVI:</i> Один судья уровня 3 или выше должен быть из другой страны	Минимум четыре судьи Главный-судьяПрезидент ГЖ – минимум уровня 3 Судьи уровня 1 не допускаются Минимум один судья уровня 4 Только для CVI в Европе: Двое из судей уровня 3 и/или 4 должны быть из другой страны <i>Для CVI за пределами</i> <i>Европы:</i> Один судья уровня 3 или выше должен быть из другой страны	Континентальные чемпионаты и Чемпионаты мира: Восемь судей Минимум восемь судей Главный-судьяПрезидент ГЖ – минимум уровня 4 Судьи уровня 1 и 2 не допускаются Минимум три судьи уровня 4 Максимум двое из другой страны

1.5 Каждому судье должен помогать читчик, который говорит и пишет на том же официальном языке, что и судья (английском или французском). Судья FEI уровня 2 может выполнять функции читчика. Ни одному действующему судье FEI более высокого уровня не разрешается выполнять функции читчика.

1.6 На Чемпионатах судьи могут взять с собой в помощь собственного секретаря, расходы на проезд и проживание при этом оплачиваются судьей.

1.7 Резервный судья: На Чемпионат должен быть назначен один резервный судья на случай, если один из судей не сможет присутствовать. Резервный судья должен присутствовать на соревновании. В случае одновременного проведения Чемпионатов по вольтижировке среди взрослых и юношей/юниоров должны быть назначены два запасных судьи, но присутствовать должен только один резервный судья (ближайший к месту проведения).

1.8 ~~Главный судья~~ Президент Гранд-Жюри (на Чемпионатах: совместно с Техническим делегатом) принимает решение о расстановке судей (см. Руководство). Судейские столы обозначены от А до Н.

1.9 Судья на букве А имеет дополнительные обязанности, см. статью 729.

2. Иностранный судья

2.1 На CVI Иностранный судья действует от имени FEI, обеспечивая проведение соревнований в соответствии с правилами FEI и утвержденным FEI положением.

2.2 Официальное лицо считается иностранным, если оно имеет гражданство иной страны нежели та, в которой проводится Международное соревнование.

2.3 Иностранный судья на CVI должен быть уровня 3 или выше.

3. Иностранный технический делегат

3.1 На Чемпионатах FEI назначает Иностранного технического делегата.

3.2 Технический делегат должен одобрить технические и административные меры по проведению соревнования: для зоны соревнований и тренировок, для осмотров и инспекций лошадей; для размещения лошадей и спортсменов и для организации соревнований.

3.3 До тех пор, пока Технический делегат не сообщит ФСЖ-Гранд-Жюри о том, что он удовлетворен всеми приготовлениями, полномочия Технического делегата должны быть абсолютными. После этого Технический делегат продолжит осуществлять надзор за техническим и административным проведением соревнования, а также будет консультировать и помогать ФСЖ-Гранд-Жюри, Ветеринарной комиссии и Организационному комитету.

4. Ветеринарная комиссия и Ветеринарный делегат FEI

4.1. Состав Ветеринарной комиссии, который является обязательным для чемпионатов FEI и CIO, а также назначение ее председателя-Президента и членов должны соответствовать Ветеринарному регламенту FEI.

4.2. На всех других соревнованиях по вольтижировке Ветеринарный делегат назначается принимающей Национальной федерацией в соответствии с Ветеринарным регламентом FEI.

4.3 На финале Кубка мира FEI Иностранный ветеринарный делегат FEI назначается FEI в соответствии с Ветеринарным регламентом FEI.

5. Шеф-стюард

5.1 Шеф-стюард отвечает за организацию стюардинга на протяжении всего соревнования.

5.2 Шеф-стюард должен убедиться, что безопасность конюшни соответствует уровню соревнования и присутствует достаточное количество стюардов.

5.3 Шеф-стюард помогает Организационному комитету, [ФСК-Гранд-Жюри](#) и Техническому делегату обеспечить беспрепятственное выполнение всех обозначенных функций в период соревнований, таких, как церемонии открытия и закрытия или любых других организованных действий в рамках соревнований.

5.4 Для Чемпионатов FEI назначает одного Шеф-стюарда 4-го уровня. Дополнительно Оргкомитет должен назначить четырех стюардов 2-го уровня или выше.

5.5 На CVI 3* один стюард 3-го уровня или выше (Шеф-стюард) и один стюард 2-го уровня или выше должны быть назначены Оргкомитетом.

5.6 На CVI 2* и CVI 1* Шеф-стюард 3-го уровня или выше должен быть назначен Оргкомитетом.

5.7 На CVIO4* один стюард уровня 3 или выше (Шеф-стюард) и два стюарда уровня 2 или выше должны быть назначены Оргкомитетом.

5.8 Стюарды

В зависимости от размера (общего количества участников на соревновании) и типа соревнования Оргкомитет по согласованию с Шеф-стюардом должен назначить достаточное количество стюардов.

Все стюарды на международных соревнованиях должны, преимущественно, иметь, по крайней мере, 1 уровень. В противном случае они должны получить от Шеф-стюарда инструкции относительно их специфической ответственности.

6. Расходы

6.1 Оргкомитет несет ответственность за проезд, питание и проживание членов [ФСК-Гранд-Жюри](#), Ветеринарной комиссии или Ветеринарного делегата, Технического делегата и Шеф-стюарда по вольтижировке (см. ст. 131 Общего регламента FEI).

6.2 Официальным лицам FEI, упомянутым в статье 723, на соревнованиях должны выплачиваться суточные (рекомендуемая минимальная сумма - сто (100) евро в день). Что касается Ветеринарной комиссии/делегата, смотрите Ветеринарный регламент FEI.

7. Транспортировка во время соревнований

7.1. В случае необходимости, Оргкомитет должен обеспечить транспорт для ~~Главного судьи~~ Президента и членов ~~судейской коллегии~~ Гранд-Жюри, Ветеринарной комиссии, Шеф-стюарда и Технического делегата.

8. Определение понятия Конфликта интересов – Общее

8.1 FEI требует, чтобы все, кто принимает участие в международных соревнованиях по конному спорту в качестве Официальных лиц, придерживались Кодекса поведения Официальных лиц (см. FEI OP) и Определения понятия конфликта интересов для Официальных лиц в вольтижировке, изложенного ниже.

8.2 В любом случае после прибытия на место проведения соревнований необходимо избегать инструктажа или тренировки со стороны всех Официальных лиц FEI на конкретном соревновании.

8.3 Официальные лица FEI не могут участвовать в каком-либо другом качестве в любых соревнованиях, проводимых в рамках турнира, на которых они являются судьями. Исключения из этого правила могут быть разрешены только в том случае, если FEI предоставит письменное разрешение на запрос Официального лица FEI. Запрос должен быть получен FEI не позднее, чем за три (3) месяца до соответствующего мероприятия, и в нем должна быть указана конкретная причина (причины) запроса об исключении. FEI не обязана предоставлять исключение, и решение FEI является окончательным.

8.4 Судьи FEI не могут тренировать спортсменов, которые участвуют в Чемпионатах, на которые они были назначены, в течение того же года, начиная с 1 января года проведения Чемпионата и до окончания Чемпионата.

9. Медицинское сопровождение

9.1 См. Общий регламент FEI, ст. 109.10.1 и к обязательному Медицинскому регламенту для организаторов.

9.2 Организаторы международных соревнований должны обеспечить надлежащее медицинское сопровождение на турнире.

9.3 ~~Главный судья~~ Президент Гранд-Жюри или судья на букве А может в любое время отстранить от дальнейшего участия в соревновании или турнире в целом любого спортсмена, который не в состоянии продолжать по причине серьезной или потенциально серьезной травмы, ухудшения состояния здоровья.

ГЛАВА V ЦЕРЕМОНИИ, ПРИЗЫ И РАСХОДЫ

СТАТЬЯ 724 РАСХОДЫ И ЛЬГОТЫ

1. CVI

Применяется Общий регламент FEI.

2. Чемпионаты FEI

2.1. НФ несут ответственность за дорожные расходы своего представителя команды, спортсменов, коноводов и лошадей, лонжера, обслуживающего персонала, Национального тренера и ветеринара команды до места проведения Чемпионата и обратно.

2.2. К Организационным комитетам применяются те же правила, что и в соответствии со ст. 724.1, но со следующим минимумом:

- Конюшни и корма для лошадей.
- Возможность размещения для коноводов в непосредственной близости от конюшен.
- Возможность для всех заявленных лиц питаться либо на месте проведения, либо в непосредственной близости от него.
- Необходимо организовать или порекомендовать подходящее жилье.
- Массовое размещение (например, в общих общежитиях) неприемлемо.
- Если оно не бесплатное, стоимость должна быть четко определена в проекте положения. Настоятельно рекомендуются доступные цены.

2.3. Льготы предоставляются за один день до начала соревнования и на следующий день после него. Всем спортсменам должны быть предоставлены одинаковые права, преимущества и льготы.

3. Расходы и льготы

Организационные комитеты Чемпионатов мира и Континентальных чемпионатов могут взять на себя ответственность за оплату проезда и проживания спортсменов, лошадей, коноводов и официальных лиц команд (представителей команды и ветеринаров), которые будут приглашены в соответствии с правилами, за день до Первой ветеринарной инспекции и до следующего дня после окончания Чемпионата. Это должно быть указано в Положении.

Организационные комитеты многодисциплинарных Чемпионатов должны взять на себя ответственность за покрытие расходов на проживание спортсменов, лошадей, коноводов, трех сопровождающих, одного национального тренера и официальных лиц команды (представителя команды и одного ветеринара команды), которые будут приглашены в соответствии с правилами, за день до Первой ветеринарной инспекции и до следующего дня после окончания Чемпионата. Это должно быть указано в Положении.

СТАТЬЯ 725 ПРИЗЫ

1. Призы должны присуждаться в каждом типе соревнований четырем Группам и/или спортсменам личного зачета и/или парным вольтижерам и их лонжерам, минимум 5 призов. Все спортсмены получают маленькие сувениры.

2. Чемпионаты:

2.1 На чемпионатах медали FEI будут вручены занявшим первое, второе и третье места:

- Спортсмен личного зачета и его лонжер

- Спортсменка личного зачета и ее лонжер
- Члены Группы и из лонжер
- Вольтижеры Пары и их лонжер

2.2 Кроме того, призы и розетки из расчета по одному призу на каждого из 4-х стартовавших спортсменов (лонжеров и вольтижеров) с минимальным количеством пяти (5) призов должны быть предоставлены Оргкомитетом.

СТАТЬЯ 726 ЦЕРЕМОНИИ НАГРАЖДЕНИЯ

1. Церемонии награждения следует придавать большое значение, и она должна проходить на арене с максимальной торжественностью.

2. Участие в церемонии награждения спортсменов, занявших призовые места, является обязательным (минимум первые пять человек, занявших призовые места в каждой категории, мужчины/женщины и Пары, первые три Группы, занявшие призовые места в каждой категории, и первые три Национальные команды, занявшие призовые места. Невыполнение этого требования влечет за собой потерю места и результата (розетка, плакетка, подарок, денежный приз). Исключение из этого правила может быть осуществлено только ~~Главным судьей~~ Президентом Гранд-Жюри.

3. Конское снаряжение см. ст. 719.

4. Во время церемонии награждения лошадям разрешается надевать попоны победителей.

5. Розетки должны быть прикреплены к уздечкам лошадей до церемонии награждения.

6. ~~Главный судья~~ Президент Гранд-Жюри или Старший судья (судья на букве А) должен присутствовать и участвовать в церемонии награждения и при необходимости одобрять любые исключения из вышеуказанной процедуры.

7. Для того, чтобы быть допущенными к участию в церемонии награждения, вольтижеры должны быть одеты в форму НФ для Чемпионатов и в форму НФ или клуба для CVI. Подходящая обувь с закрытыми носками обязательна для всех церемоний награждения.

ГЛАВА VI САНКЦИИ

СТАТЬЯ 727 ЖЕЛТЫЕ ПРЕДУПРЕДИТЕЛЬНЫЕ КАРТОЧКИ

1. В случае жестокого обращения с лошадьми в любой форме или некорректного поведения по отношению к Официальным лицам соревнования или любой другой стороне, связанной с соревнованиями, ~~Главный судья~~ Президент Гранд-Жюри, Технический делегат или Шеф-стюард, в качестве альтернативы применению процедур, предусмотренных в правовой системе Общего регламента FEI, могут вручить Желтую предупредительную карточку. См. Общий регламент FEI.

2. Езда верхом без защитного головного убора: Несоблюдение правила ношение защитного шлема там и тогда, когда это требуется, после уведомления об этом Официальным лицом, влечет за собой выдачу Желтой предупредительной карточки Ответственному лицу(ам).

3. Неосторожность или безответственное поведение, в том числе во время церемоний награждения, может привести к выдаче Желтой предупредительной карточки, штрафа в размере до 2000 швейцарских франков и/или исключению и/или дисквалификации Ответственного лица и Лошади из соревнований/турнира. О случаях грубой безответственности или беспечности, приведших к несчастному случаю, будет сообщено в юридический отдел FEI для принятия дальнейших мер. См. Общий регламент FEI.

СТАТЬЯ 728 НЕРАЗРЕШЕННАЯ ПОМОЩЬ

1. Любое физическое вмешательство третьей стороны, не принадлежащей к Соревновательной единице, с момента входа на арену до момента ухода с арены, независимо от того, было ли оно запрошено или нет, с целью оказания помощи Спортсмену или Лошади, считается неразрешенной помощью.

2. В Личных соревнованиях во время программы никто другой, кроме лонжера, не может находиться в кордовом круге. Следующий спортсмен может войти в круг только после того, как предыдущий вольтижер выполнит последний соскок. Более ранний вход считается несанкционированной помощью входящему вольтижеру.

СТАТЬЯ 729 ИСКЛЮЧЕНИЕ

1. Если иное не указано в Правилах или в условиях проведения соревнований, исключение означает, что спортсмен и лошадь, о которых идет речь, не могут продолжать участие в текущем соревновании.

В следующих пунктах излагаются причины, по которым спортсмены исключаются из всех соревнований по вольтижировке;

2. Во время соревнований судья на букве А в следующих случаях должен применить исключение:

2.1 Старт и касание ручек гурты, пада или лошади до подачи разрешающего сигнала;

2.2 Некорректное снаряжение или снаряжение, используемое иначе, чем описано в статье 719;

2.3 Заскок на лошадь после приостановления программы судьей без сигнала колокола к продолжению;

2.4 Спортсмен и/или лошадь покидают арену без разрешения судьи на букве А, в том числе до начала программы;

2.5 Несчастный случай со спортсменом или лошадью, который не позволяет им завершить соревнование. Исключение: несчастный случай с членом Группы;

2.6 Если судье на букве А покажется, что на теле лошади в любом месте появилась свежая кровь, он должен остановить лошадь и осмотреть это место. Если обнаружена свежая кровь, лошадь должна быть исключена. Данное исключение окончательно. Если в процессе осмотра судья убедился, что свежей крови нет, лошадь может продолжить и закончить выступление.

2.7 Если стюард FEI обнаружит свежую кровь во рту лошади во время проверки в конце программы (статья 719.4), он сообщает об этом судье на букве А, который исключит соревновательную единицу.

2.8 Если стюард FEI обнаружит свежую кровь где-либо еще на теле лошади (т.е. не во рту лошади) во время проверки в конце программы, соревновательная единица автоматически не исключается. Шеф-стюард FEI должен проинформировать судью на А о том, готова ли Лошадь продолжить участие в следующих соревнованиях. Судья на А примет решение о пригодности Лошади к участию в соревнованиях, основываясь на рекомендации ветеринара FEI. Если судья на букве А принимает решение, что лошадь не может далее продолжать участие в соревнованиях, она не сможет участвовать в любых последующих соревнованиях или программах данного турнира. Но результат(ы), полученные соревновательной единицей в любых соревнованиях или программах, которые уже завершены, остаются в силе.

2.9 Если лошадь была исключена в соответствии с вышеизложенным, или если лошадь получила травму во время программы и у нее началось кровотечение после завершения программы, ее должен осмотреть ветеринар FEI до начала следующего соревнования, чтобы определить, готова ли она к продолжению соревнований на следующий день (дни). Решение ветеринарного врача FEI обжалованию не подлежит.

3. Судья на букве А может исключить спортсмена и/или лошадь в следующих случаях:

3.1 Падение лошади. Ветеринарный делегат FEI должен признать лошадь пригодной для продолжения участия в соревнованиях, прежде чем ей может быть разрешено принять участие в следующем раунде или соревновании.

4. Исключение остается на усмотрение судьи на букве А в следующих случаях:

4.1 Выход на арену не был осуществлён в течение 30 секунд после сигнала колокола.

4.2 Отсутствие приветствия (см. ст. 714.2).

4.3 Истечение более 30 сек. между сигналом колокола после рыси лошади и началом первого упражнения.

4.4 Любая физическая неразрешенная помощь.

4.5 Продолжение выступления, если сигнал колокола прозвучал во время программы.

4.6 Непослушание лошади во время выступления - исключение вольтижера/вольтижеров, находящихся на лошади.

4.7 Непослушания лошади до или после выступления – исключение всех вольтижёров, находящихся на соревновательной арене и выступающих на данной лошади.

4.8 Продолжение программы более чем через 30 сек. после падения, когда все вольтижёры потеряли контакт с лошастью (см. ст. 716.5.7).

4.9 Продолжение программы более чем через 30 секунд после разрешающего сигнала колокола, в случае остановки по непредвиденным обстоятельствам (см. ст. 716.5.6).

4.10 Если судья на букве А видит, что по какой-либо причине лошадь или спортсмен не способны продолжить выступление по иной причине.

4.11 В сомнительных случаях судья на букве А может проконсультироваться с **Главным судьёй** **Президентом Гранд-Жюри** после того, как они прервут программу.

СТАТЬЯ 730 ДИСКВАЛИФИКАЦИЯ

1. Дисквалификация означает, что спортсмен и/или лошадь не может/могут принимать дальнейшее участие в текущем соревновании или в любых других соревнованиях турнира. Дисквалификация может также иметь обратную силу.

2. **~~Главная судейская коллегия~~ Гранд-Жюри** может исключить спортсмена и/или лошадь в следующих случаях:

2.1 Работа лошадей на арене без разрешения **ФСК Гранд-Жюри**.

2.2 Все случаи жестокого и/или плохого обращения, о которых сообщил член **ФСК Гранд-Жюри** или стюард.

2.3 Все случаи нарушения Ветеринарного регламента FEI.

2.4 Незарегистрированные спортсмены, лонжеры и/или лошади приведут к дисквалификации Соревновательной единицы (см. Общий регламент FEI, ст. 113).

ГЛАВА VII ВЫСТАВЛЕНИЕ ОЦЕНОК

СТАТЬЯ 731 ОБЩИЕ ПРИНЦИПЫ

1. За каждую программу выставляется 4 оценки, имеющие одинаковую ценность, в соответствии специальным требованиям программы.

2. Обязательная программа:

Оценка		Коэффициент
A	Оценка лошади	25%
B	Оценка упражнений	25%
C	Оценка упражнений	25%
D	Оценка упражнений	25%

3. Произвольная программа:

Оценка		Коэффициент
A	Оценка лошади	25%
B	Оценка техники	25%
C	Оценка артистизма	25%
D	Оценка техники	25%

4. Техническая программа:

Оценка		Коэффициент
A	Оценка лошади	25%
B	Оценка упражнений	25%
C	Оценка артистизма	25%
D	Оценка упражнений	25%

5. Максимальный балл – 10. Разрешено использовать десятичные дроби.

6. Следующие обозначения применимы ко всем оценкам:

10	Великолепно	7	Довольно хорошо	4	Недостаточно	1	Очень плохо
9	Очень хорошо	6	Удовлетворительно	3	Довольно плохо	0	Не выполнено или "в результате вычетов"
8	Хорошо	5	Достаточно	2	Плохо		

7. Все рассчитанные промежуточные и окончательные результаты будут округлены до третьего знака после запятой (т.е. на 0,0011-0,0014 в меньшую сторону; на 0,0015-0,0019 в большую).

8. Подсчет результатов

8.1 Подсчет баллов за раунд: для каждого раунда с более чем одной программой баллы по всем программам суммируются и делятся на количество программ.

8.2 Подсчет Итогового результата:

8.2.1 Если первый Раунд включает в себя более одной Программы, общий Итоговый результат будет рассчитан с коэффициентом 50% для первого Раунда и 50% для Финала (одна Программа).

8.2.2 Если первый Раунд состоит только из одной Программы, общий Итоговый результат будет рассчитан с коэффициентом 40% для результата первого Раунда (одна Программа) и коэффициентом 60% для результата Финала (одна Программа).

8.3 Для соревновательных единиц, которые не прошли в Финал, будет засчитан результат за первый раунд.

8.4 Совпадение результатов: В случае совпадения результатов более высокий результат в последней Программе будет определяющим. Если ничья сохраняется, оценка за артистизм в последней Программе будет определяющей, затем оценка за технику и, наконец, оценка за исполнение.

8.5 В случае равенства результатов в Командных соревнованиях итоговый результат Группы или Пары будет решающим. Если две команды по-прежнему сохраняют равенство, лучший личный итоговый результат будет решающим.

8.6 Количество судей:

Если ФСК-Гранд-Жюри состоит из четырех судей, каждый судья выставляет по одному баллу за каждую программу (оценка техники, артистизма или лошади). Если ФСК-Гранд-Жюри состоит из двух судей, каждый судья выставляет оценки за технику, артистизм и лошадь за все программы.

Если ФСК-Гранд-Жюри состоит более чем из 4 судей, два раза будет выставлено до четырех оценок. Средний балл из двух оценок будет указан в технических результатах. Распределение судей для более крупных ФСК-Гранд-Жюри прописано в Руководстве.

СТАТЬЯ 732 ПРОТОКОЛЫ И РЕЗУЛЬТАТЫ

1. Судья выставляет оценки в соответствии с оценочным протоколом каждой программы и подписывает его.

2. Любая исправленная оценка должна быть подписана судьей, внесшим исправление. Оценки судей должны быть записаны чернилами.

3. Существует колонка для комментариев судьи, где судья, насколько это возможно, должен указать причину своей оценки. Настоятельно рекомендуется писать комментарии при выставлении оценок от 5 и ниже.

4. Оригиналы судейских протоколов должны быть вручены спортсменам в конце соревнований.

5. Официальные результаты подписываются Главным судьей/Президентом Гранд-Жюри. После подписания результаты должны быть официально опубликованы с указанием даты и времени.

6. Все формы протоколов и результатов FEI можно загрузить с веб-сайта FEI.

СТАТЬЯ 733 ПРОГРАММЫ

За каждую программу начисляются разные баллы.

1. Обязательная программа

- Оценка за лошадь
- Оценка за упражнения

2. Произвольная программа

- Оценка за лошадь
- Оценка за технику
- Оценка за артистизм

3. Техническая программа

- Оценка за лошадь
- Оценка за упражнения
- Оценка за артистизм

СТАТЬЯ 734 ОЦЕНКИ

Критерии судейства для каждой оценки и ответственный судья/стол изложены в Руководстве по вольтижировке.

1. Оценка за лошадь

1.1 Описание: оценка общего качества аллюра и уровня подготовки лошади, выполнения упражнения и ее поведения, а также качества работы на корде и взаимодействия между лонжером и лошадью.

1.2 Судейство лошади начинается с момента выхода на арену и заканчивается после финального соскока.

1.3 Если на одной лошади выступает более одного вольтижера или Пары, Общее впечатление от входа, приветствия и круга рысью будет учитываться для всех вольтижеров на этой лошади.

2. Оценка за упражнения

2.1 Описание: оценка всех необходимых обязательных упражнений с точки зрения гармонии с лошадью, контроля тела и осанки, качества движений, баланса и гибкости. Оценка упражнений представляет собой среднее значение баллов, полученных за каждое обязательное упражнение.

2.2 В Обязательной программе все упражнения должны быть оценены.

2.3 В Технической программе за выполнение технических упражнений выставляется оценка. Выполнение дополнительных упражнений будет оцениваться отдельно.

2.4 Судейство Программы начинается с момента хвата за ручки гурты, пада или лошади и заканчивается касанием земли после финального соскока.

3. Оценка за технику

3.1 Описание: оценка степени сложности, согласно Критериям оценок; оценка исполнения, основанная на среднем балле за исполнение всех показанных элементов.

3.2 Судейство сложности начинается с момента хвата за ручки гурты, пада или лошади и заканчивается с истечением времени программы.

3.3 Судейство исполнения начинается с момента хвата за ручки гурты, пада или лошади и заканчивается касанием земли после финального соскока.

4. Оценка за артистизм

4.1 Описание: оценка разнообразия упражнений, разнообразия позиций, единства композиции и сложности, а также музыкального сопровождения Программы.

4.2 Оценивание артистизма начинается с момента хвата за ручки гурты, пада или лошади и заканчивается с истечением лимита времени. Единственным исключением является оценка за артистизм в Технической программе, см. Руководство.

ГЛАВА VIII ГРУППОВЫЕ СОРЕВНОВАНИЯ**СТАТЬЯ 735 РАУНДЫ**

1. Соревнования Групп по вольтижировке проводятся в два Раунда.
2. Первый раунд является квалификационным, второй – финальным.
3. На CVI1* второй раунд (Финал) не обязателен.
4. Групповые соревнования состоят из следующих программ:

		Раунд 1		Квалификация к финалу	Финал
		Программа 1	Программа 2		
Взрослые	CVI 1* Групповые соревнования Взрослые 1*	ГОП 1	ГПП 1	Проведение 2-го раунда не является обязательным, количество участников в соответствии с положением	ГПП 1
	CVI 2* Групповые соревнования Взрослые 2*	ГОП 2	ГПП 2	Количество участников в соответствии с положением	ГПП 2
	CVI 3* Групповые соревнования Взрослые 3*	ГОП 3	ГПП 3	Количество участников в соответствии с положением	ГПП 3
	Чемпионаты Групповые соревнования Взрослые	ГОП 3		Открыт для всех	ГПП 3
Юноши	CVIJ 1* Групповые соревнования Юноши 1*	ГОП 1	ГПП 1	Проведение 2-го раунда не является обязательным, количество участников в соответствии с положением	ГПП 1
	CVIJ 2* Групповые соревнования Юноши 2*	ГОП 2	ГПП 1	Количество участников в соответствии с положением	ГПП 1
	Чемпионаты Групповые соревнования Юноши	ГОП 2	ГПП 1	15 лучших Групп *)	ГПП 1

*) 15 лучших команд первого раунда, число которых может быть увеличено по усмотрению **ФСКГранд-Жюри**.

5. Если Группа, прошедшая в Финал, выбывает за час до начала Финала, Группа, занявшая следующее место, может принять участие в Финале с одобрения **ФСКГранд-Жюри** и Оргкомитета. Если Группа выбывает менее чем за час до начала Финала, другая Группа не сможет принять участие.

СТАТЬЯ 736 ГРУППЫ - ОБЯЗАТЕЛЬНАЯ ПРОГРАММА

1. Обязательные упражнения, а также подход, заскок и соскок описаны в Руководстве. Вольтижер номер 1 начинает, за ним следует вольтижер номер 2 и так далее. Норма времени: 6 минут.

2. Группы – Обязательная программа 1 (ГОП 1)

Упражнения, которые необходимо продемонстрировать:

1. Заскок
2. Базовый сед
3. Ласточка
4. Стойка
5. Мах из седа лицом вперед

6. ½ Мельницы

7. Мах из седа лицом назад, за которым следует соскок с отталкиванием внутрь

3. Группы – Обязательная программа 2 (ГОП 2)

Упражнения, которые необходимо продемонстрировать:

1. Заскок
2. Базовый сед
3. Ласточка
4. Мельница
5. Ножницы вперед
6. Ножницы назад
7. Стойка
8. Фланк первая часть, соскок с отталкиванием внутрь

4. Группы – Обязательная программа 3 (ГОП 3)

Упражнения, которые необходимо продемонстрировать:

1. Заскок
2. Ласточка
3. Мельница
4. Ножницы вперед
5. Ножницы назад
6. Стойка
7. Фланк первая часть, соскок с отталкиванием внутрь (возвращение в сед)
- ~~8. Соскок махом наружу~~

СТАТЬЯ 737 ГРУППЫ – ПРОИЗВОЛЬНАЯ ПРОГРАММА

1. Каждый вольтижер должен выполнить, по крайней мере, одно упражнение.

Одновременно на лошади могут находиться не более трех (3) вольтижеров. По крайней мере двое из трех вольтижеров должны оставаться в контакте с лошадью, в противном случае эти элементы упражнений не засчитываются.

Произвольная программа состоит из статических и динамических упражнений, а также переходов.

Помощь с земли при заскоках и соскоках наказывается вычетами (см. Руководство).

2. Лимит времени: 4 минуты.

3. Группы – Произвольная программа 1 (ГПП 1)

ПП 1 может включать одиночные, двойные и тройные упражнения, максимум 6 статических тройных упражнений.

4. Группы – Произвольная программа 2 (ГПП 2)

ПП 2 включает в себя одиночные, двойные и тройные упражнения.

ГЛАВА IX ЛИЧНЫЕ СОРЕВНОВАНИЯ

СТАТЬЯ 738 РАУНДЫ

1. Личные соревнования по вольтижировке проводятся в один или два Раунда.
2. Первый раунд является квалификационным, второй – финальным.
3. На CVI 1*, CVIJ2* и CVICH2* второй раунд не является обязательным.
4. На CVI 3* Оргкомитет может выбрать один из двух форматов (А и В – см. ст. 738.2).
5. Личные соревнования состоят из следующих программ:

		Раунд 1			Квалификация к финалу	Финал
		Программа 1	Программа 2	Программа 3		
Взрослые	CVI 1* Личные соревнования Взрослые 1*	ЛОП 1	ЛПП	-	Проведение 2-го раунда не является обязательным, количество участников в соответствии с положением	ЛПП
	CVI 2* Личные соревнования Взрослые 2*	ЛОП 2	ЛПП	-	Количество участников в соответствии с положением	ЛПП
	CVI 3* Формат А Личные соревнования Взрослые 3*	ЛОП 3	ЛТП	ЛПП	-	-
	CVI 3* Формат В Личные соревнования Взрослые 3*	ЛОП 3	ЛПП	ЛТП	-	-
	Чемпионаты Личные соревнования Взрослые	ЛОП 3	ЛТП	-	Открыт для всех	ЛПП

		Раунд 1			Квалификация к финалу	Финал
		Программа 1	Программа 2	Программа 3		
Юниоры	CVIJ 2* Личные соревнования Юниоры 2*	ЛОП 2	ЛТП	ЛПП	-	-
	Чемпионаты	ЛОП 2	ЛТП	-	Открыт для всех	ЛПП

		Раунд 1		Квалификация к финалу	Финал
		Программа 1	Программа 2		
Юноши	CVIJ 1* Личные соревнования Юноши 1*	ЛОП	ЛПП	Проведение 2-го раунда не является обязательным, количество участников в соответствии с положением	ЛПП
	CVIJ 2* Личные соревнования Юноши 2*	ЛОП 2	ЛПП	Проведение 2-го раунда не является обязательным, количество участников в соответствии с положением	ЛПП
	Чемпионаты Личные соревнования Юноши	ЛОП 2	ЛПП	20 лучших вольтижеров	ЛПП

Дети	CVICH 1* Личные соревнования Дети 1*	ЛОП 1	ЛПП	Проведение 2-го раунда не является обязательным, количество участников в соответствии с положением	ЛПП
	CVICH 2* Личные соревнования Дети 2*	ЛОП 2	ЛПП	Проведение 2-го раунда не является обязательным, количество участников в соответствии с положением	ЛПП

3. Если спортсмен личного зачета, прошедший квалификацию во 2-м раунде/Финале, выбывает за один час до начала 2-го раунда/Финала, участник, занявший следующее место, может принять участие во 2-м раунде/Финале с одобрения **ФСЖ-Гранд-Жюри** и Оргкомитета. Если спортсмен выбыл менее чем за час до начала 2-го раунда/Финала, у другого участника нет возможности принять участие.

СТАТЬЯ 739 ЛИЧНАЯ ОБЯЗАТЕЛЬНАЯ ПРОГРАММА

1. Обязательные упражнения, подход, заскок и соскок описаны в Руководстве.

Все вольтижеры, выступающие на одной лошади, выходят на арену вместе. Больше никто не может выходить на арену. Все вольтижеры должны немедленно следовать друг за другом, не дожидаясь сигнала колокола.

В Обязательной программе нет нормы времени.

2. Личная Обязательная программа 1 (ЛОП 1)

Упражнения, которые необходимо продемонстрировать:

1. Заскок
2. Базовый сед
3. Ласточка
4. Стойка
5. Мах из седа лицом вперед
6. ½ Мельницы
7. Мах из седа лицом назад, за которым следует соскок с отталкиванием внутрь

3. Личная Обязательная программа 2 (ЛОП 2)

Упражнения, которые необходимо продемонстрировать:

1. Заскок
2. Базовый сед
3. Ласточка
4. Мельница
5. Ножницы вперед
6. Ножницы назад
7. Стойка
8. Фланк первая часть, соскок с отталкиванием внутрь

4. Личная Обязательная программа 3 (ЛОП 3)

Упражнения, которые необходимо продемонстрировать:

1. Заскок
2. Ласточка
3. Мельница
4. Ножницы вперед
5. Ножницы назад
6. Стойка

7. Фланк первая часть (возвращение в сед лицом вперёд)
8. Соскок махом наружу из седа лицом вперёд

СТАТЬЯ 740 ЛИЧНАЯ ПРОИЗВОЛЬНАЯ ПРОГРАММА

1. Произвольная программа состоит из статических и динамических упражнений, а также переходов.

Все вольтижеры, выступающие на одной лошади, выходят на арену вместе. Никто другой не может выходить на арену.

Лимит времени: 1 минута.

СТАТЬЯ 741 ЛИЧНАЯ ТЕХНИЧЕСКАЯ ПРОГРАММА

1. Личная техническая программа (взрослые)

Техническая программа состоит из пяти технических упражнений и дополнительных произвольных упражнений, выбранных вольтижером. Технические упражнения могут быть показаны в любом порядке.

Пять технических упражнений, выбранных Комитетом FEI вольтижировке, опубликованы на сайте FEI.

1.1 Личная техническая программа (юниоры)

Техническая программа состоит из любых трех из пяти технических упражнений и дополнительных произвольных упражнений, выбранных вольтижером. Технические упражнения могут быть показаны в любом порядке. Будут засчитаны только первые три показанных технических упражнения. Любые другие технические упражнения, показанные после первых трех, будут засчитаны как дополнительные произвольные упражнения.

2. Технические упражнения относятся к следующим категориям двигательных навыков:

- Равновесие
- Чувство времени/Координация
- Мощность
- Сила прыжка
- Гибкость

3. Упражнения описаны в Руководстве.

4. Комитет FEI по вольтижировке может вводить новые технические упражнения, которые должны быть опубликованы по крайней мере за 6 месяцев до начала года, в котором они будут использоваться (см. сайт FEI).

5. Все вольтижеры, выступающие на одной лошади, выходят на арену вместе. Никто другой не может выходить на арену.

Лимит времени: 1 минута.

ГЛАВА X ПАРНЫЕ СОРЕВНОВАНИЯ**СТАТЬЯ 742 РАУНДЫ**

1. На CVI 1* и CVIJ1* соревнования Пар проводятся в один Раунд с двумя программами.
2. На всех прочих CVI соревнования Пар проводятся в два Раунда. Первый раунд является квалификационным, второй – финальным.
3. Соревнования Пар состоят из следующих Программ:

		Раунд 1		Квалификация к финалу	Финал
		Программа 1	Программа 2		
Взрослые	CVI 1* Парные соревнования Взрослые 1*	ПОП	ППП 1	2-й раунд не проводится	-
	CVI 2* Парные соревнования Взрослые 2*	ППП 1	-	Количество участников в соответствии с положением	ППП 1
	CVI 3* Парные соревнования Взрослые 3*	ППП 2	-	Количество участников в соответствии с положением	ППП 2
	Чемпионаты Парные соревнования Взрослые	ППП 2	-	15 лучших пар	ППП 2
Юноши	CVIJ 1* Парные соревнования Юноши 1*	ПОП	ППП 1	2-й раунд не проводится	-
	CVIJ 2* Парные соревнования Юноши 2*	ППП 1	-	Количество участников в соответствии с положением	ППП 1
	Чемпионаты Парные соревнования Юноши	ППП 1	-	15 лучших Пар	ППП 1

4. Если Пара, прошедшая в Финал, выбывает за час до начала Финала, Пара, занявшая следующее место, может принять участие в Финале с одобрения **ФСЖ-Гранд-Жюри** и Оргкомитета. Если Пара выбывает менее чем за час до начала Финала, другая Пара не сможет принять участие.

СТАТЬЯ 743 ЛИЧНАЯ ОБЯЗАТЕЛЬНАЯ ПРОГРАММА ДЛЯ ПАР 1*

1. В соревнованиях пар 1* оба вольтижера в паре должны выполнить Обязательную программу в первом раунде.

Обязательные упражнения, подход, заскок и соскок описаны в Руководстве.

Оба вольтижера в паре выходят на арену вместе. Второй вольтижер должен выполнить обязательные упражнения немедленно, не дожидаясь сигнала колокола.

В Обязательной программе нет нормы времени.

2. Парная обязательная программа (ПОП)

Упражнения, которые необходимо продемонстрировать:

1. Заскок
2. Базовый сед
3. Ласточка
4. Стойка
5. Мах из седа лицом вперед
6. ½ Мельницы

7. Мах из седа лицом назад, за которым следует соскок с отталкиванием внутрь

СТАТЬЯ 744 ПАРНАЯ ПРОИЗВОЛЬНАЯ ПРОГРАММА

1. Произвольная программа состоит из статических и динамических упражнений, а также переходов.

2. Все вольтижеры, выступающие на одной лошади, выходят на арену вместе. Никто другой не может выходить на арену.

Лимит времени:

ППП 1 – 1,5 минуты

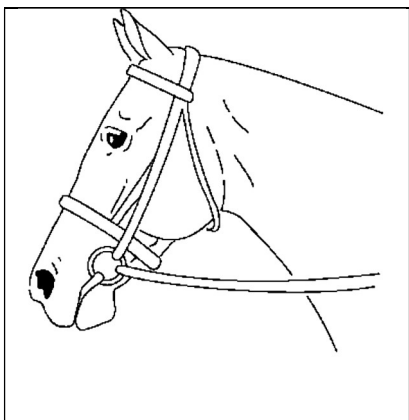
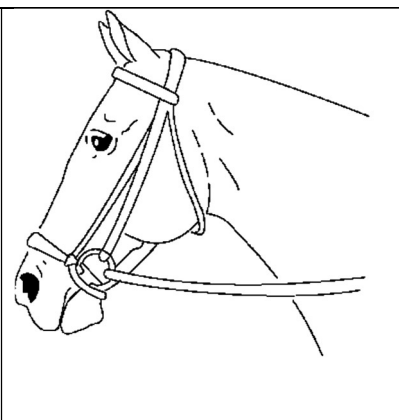
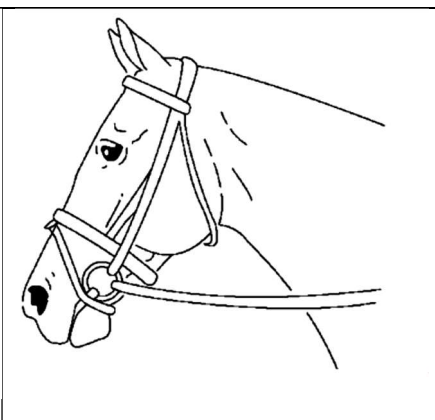
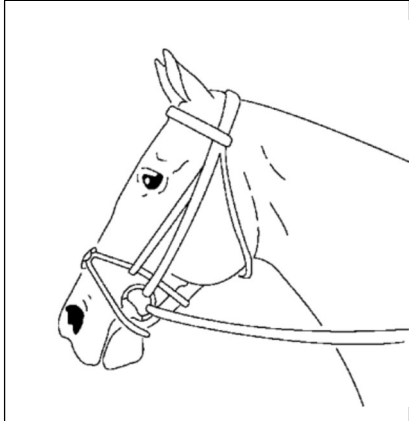

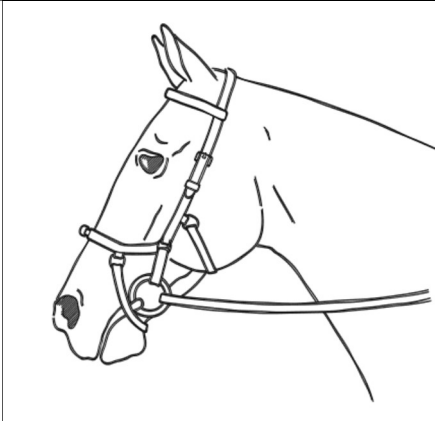
ППП 2 – 2 минуты

ПРИЛОЖЕНИЕ 1 КОНСКОЕ СНАРЯЖЕНИЕ

Настоящее приложение является дополнением к ст. 719, и должно использоваться только совместно с текстом правил, которые имеют преимущество перед данным приложением. Изображения ниже приводятся как пример, допускается аналогичное снаряжение, которое действует на лошадь сходным образом и соответствует правилам.


Любое из нижеперечисленных видов снаряжения должно использоваться в том виде, в котором оно было произведено:

Уздечки




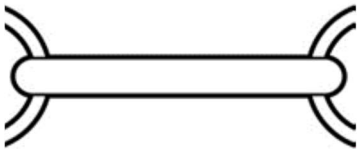




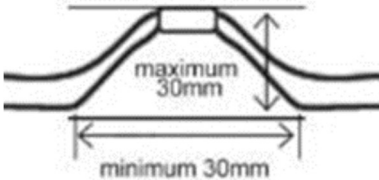
		
Пример простого капсюля	Пример ганноверского капсюля	Пример капсюля с «восьмеркой»
		
Пример мексиканского капсюля	Пример комбинированного капсюля — подбородный ремень не требуется	Пример уздечки Миклема — подбородный ремень не требуется

**Трензеля
Щечки**

		
Пример круглого кольца	Пример овального кольца	Пример D-образного полукольца

	
Пример-верхней щечки	Пример-трэнзеля с усиками (фулл-чек)

Грызало

		
Грызало с одинарным сочленением	Грызало с двойным сочленением	Грызало с двойным сочленением
		
Грызало без сочленений	Грызало с бочонкообразным сочленением	Грызало с шарообразным сочленением
		
Грызало с двойным шарообразным сочленением	Грызало с роликообразным сочленением	Измерение высоты дужки

ПРИЛОЖЕНИЕ 2 ПОЧЕТНЫЕ ЖЕТОНЫ FEI

Почетные жетоны для вольтижеров

Почетные жетоны будут вручаться в соответствии со следующей шкалой:

Золотой жетон: 3 золотые медали на FEI Чемпионате мира и/или континента

Серебряный жетон: 3 медали на FEI Чемпионате мира и/или континента

Бронзовый жетон: 2 медали/или 3 места в топ-5 на FEI Чемпионатах мира и/или континента, или 5 мест в топ-10 лучших на FEI Чемпионатах мира и/или континента.

По крайней мере, один из вышеперечисленных результатов должен быть получен на Чемпионате среди взрослых.

Эти жетоны могут быть заработаны на Личных чемпионатах и/или Чемпионатах Пар среди взрослых.

Заявки на получение жетонов должны сопровождаться подтверждающими документами и направляться в штаб-квартиру FEI Национальной федерацией спортсмена.

Для получения полного описания привилегий см. ст. 132 Общего регламента FEI.

Почетные жетоны для лонжеров

Почетные жетоны будут вручаться в соответствии со следующей шкалой:

Золотой жетон: 6 золотых медалей на FEI Чемпионате мира и/или континента

Серебряный жетон: 6 медалей на FEI Чемпионате мира и/или континента

Бронзовый жетон: 4 медали/или 6 мест в топ-5 на FEI Чемпионатах мира и/или континента, или 10 мест в топ-10 лучших на FEI Чемпионатах мира и/или континента.

По крайней мере, один из вышеперечисленных результатов должен быть получен на Чемпионате среди взрослых.

Эти жетоны могут быть заработаны на Личных чемпионатах, Чемпионатах Пар и/или Групп среди взрослых.

Заявки на получение жетонов должны сопровождаться подтверждающими документами и направляться в штаб-квартиру FEI Национальной федерацией лонжера.

Для получения полного описания привилегий см. ст. 132 Общего регламента FEI.

ПРИЛОЖЕНИЕ 3 ОПРЕДЕЛЕНИЯ

Дети: См. Приложение А Общего регламента FEI – Определения

Соревновательная единица: На соревнованиях по вольтижировке лонжер, лошадь и вольтижер выступают как соревновательная единица.

Соревнование: Относится к каждому отдельному классу, в котором спортсмены размещаются в порядке их результатов и за которые могут быть присуждены призы.

Заявка: В вольтижировке единица состоит из вольтижера (ов), лонжера и лошади, как указано в данных правилах.

Турнир: полноценное мероприятие, “шоу”, “Чемпионат” или “Игры”. Турниры организуются в соответствии с дисциплинами и категориями.

Категории соревнований: включают CVI3*, 2* и 1*; CVIY2*; CVIJ2* и 1* и CVICh2* и 1* Юноши: См. Общий регламент FEI Приложение А – Определения.

Организационный комитет “Оргкомитет”: См. Общий регламент FEI.

Период соревнований: См. Общий регламент FEI Приложение А – Определения.

Положение: Официальная форма, утвержденная FEI, с изложением соответствующей информации о соревновании, включая, но не ограничиваясь, датами и местом проведения, датами, к которым должны быть получены заявки, дисциплинами, в которых будут проводиться соревнования, программой соревнований, категориями, национальностями и другими соответствующими деталями соревнования касательно приглашенных спортсменов и лошадей, конюшни и жилье, призовой фонд и его распределение, а также любые другие важные детали.

Место проведения: Вся территория, используемая для турнира, включающего в себя соревнования, а также площадки для тренировок и разминки, конюшни и парковку.

Раунд: Раунд состоит из одной или более Программ.

Программа: Обязательная, Произвольная или Техническая программа с определенным набором упражнений.