



FEDERATION EQUESTRE INTERNATIONALE

ПРАВИЛА СОРЕВНОВАНИЙ ПО ТРОЕБОРЬЮ

26-е издание, вводятся в действие с 1 января 2023 года с обновлениями,
вступающими в силу с 1 января 2025 года

Последние изменения: 18 ноября 2024

Издано в Швейцарии
Copyright © 2018 Fédération Equestre Internationale
Права на переиздание строго зарезервированы.

Fédération Equestre Internationale

HM King Hussein I Building
Chemin de la Joliette 8
1006 Lausanne
Switzerland

t + 41 21 310 47 47

f +41 21 310 47 60

e info@fei.org

www.fei.org

СОДЕРЖАНИЕ:

| | |
|--|-----------|
| ПРЕДИСЛОВИЕ | 7 |
| КОДЕКС ПОВЕДЕНИЯ ПО ОТНОШЕНИЮ К ЛОШАДИ В ЦЕЛЯХ ЕЕ БЛАГОПОЛУЧИЯ | 8 |
| ОПРЕДЕЛЕНИЕ ТРОЕБОРЬЯ | 9 |
| ГЛАВА 1 ОБЩИЕ ПОЛОЖЕНИЯ | 11 |
| 500 Введение | 11 |
| 500.1 Определение | 11 |
| 500.2 Ответственность | 11 |
| ГЛАВА 2 СТРУКТУРА СОРЕВНОВАНИЙ | 11 |
| 501 Соревнования и серии соревнований | 11 |
| 501.1 Международные соревнования (CIs) | 11 |
| 501.2 Международные официальные соревнования (CIOs) | 11 |
| 501.3 Чемпионаты (CHs) | 12 |
| 501.4 Игры | 13 |
| 501.5 Серии турниров FEI по троеборью | 13 |
| 502 Форматы и уровни сложности | 13 |
| 502.1 Форматы | 14 |
| 502.2 Уровни сложности | 14 |
| 503 Категории | 14 |
| 503.1 Соревнования среди юношей, juniоров, U25 и всадников на пони | 14 |
| 503.2 Возраст спортсменов | 15 |
| 503.3 Соревнования на молодых лошадях | 15 |
| 503.4 Возраст лошадей | 15 |
| 503.5 Пони | 15 |
| 504 Ограничения на участие в соревнованиях | 16 |
| 504.1 Количество лошадей на одного спортсмена | 16 |
| 504.2 Другие ограничения на участие | 16 |
| ГЛАВА 3 АДМИНИСТРИРОВАНИЕ СОРЕВНОВАНИЙ | 16 |
| 505 Расходы, стартовые взносы, призовой фонд, ответственность спортсменов | 16 |
| 505.1 CI и CIO | 16 |
| 505.2 Чемпионаты | 17 |
| 505.3. Призовой фонд | 17 |
| 506 Система видеонаблюдения | 18 |
| 507 Положение о турнире и результаты | 18 |
| 507.1 Положение о соревнованиях | 18 |
| 507.2 Результаты | 18 |
| 508 Приглашения | 18 |
| 508.1 CI | 18 |
| 508.2 CIO | 18 |
| 508.3 Чемпионаты | 19 |
| 509 Заявки | 19 |
| 509.1 CI и CIO | 19 |
| 509.2 Чемпионаты | 19 |
| 509.3 Сертификат соответствия | 19 |
| ГЛАВА 4 ОФИЦИАЛЬНЫЕ ЛИЦА | 19 |
| 510 Категории официальных лиц | 20 |
| 510.1 Судьи | 20 |
| 510.2 Технические делегаты | 20 |
| 510.3 Курс-дизайнеры | 20 |
| 510.4 Стюарды | 20 |

| | |
|--|--|
| 511 Требования для перевода официальных лиц | 20 |
| 511.1 Специфика стюардов в троебью | 20 |
| 512 Требования к подтверждению категории | 20 |
| 513. Назначение официальных лиц | 20 |
| 513.1 Короткий формат (CCI-S и CCIО-S) | Ошибка! Закладка не определена. |
| 513.2 Длинный формат (CCI-L и CCIО-L) | 22 |
| 513.3 CCI 1*-Intro (Унифицированный уровень) | 23 |
| 513.4. Назначение президента ГСК (<i>Главного судьи</i>)-дополнительные требования | 22 |
| 513.5. Чемпионаты и Игры | 23 |
| 513.6. Ветеринарные врачи (см. Ветеринарный регламент) | 23 |
| 513.7 Стюарды | 24 |
| 513.8 Дополнительные требования к назначениям и ограничения | 23 |
| 513.9 Соревнования 1, 2 и 3 звезды с несколькими секциями одного уровня | 25 |
| 513.10 Конфликт интересов | |
| 514 Вознаграждение официальных лиц | 26 |
| | 26 |
| 515 Обязанности официальных лиц | 26 |
| 515.1 Юрисдикция официальных лиц | 26 |
| 515.2 Главная судейская коллегия | 27 |
| 515.3 Технический делегат | 28 |
| 515.4 Курс-дизайнер | 28 |
| 515.5. Ветеринарный делегат/комиссия – см. Ветеринарный Регламент. | 28 |
| 515.6. Стюарды (команда стюардов) | 29 |
| ГЛАВА 5 ТЕХНИЧЕСКИЕ ТРЕБОВАНИЯ К УЧАСТИЮ | 29 |
| 516 Принципы | 29 |
| 517 Минимальные квалификационные требования (МКТ) | 29 |
| 518 Сроки выполнения минимальных квалификационных требований | 29 |
| 518.1 Чемпионаты | 29 |
| 518.2 CI и CIO: | 29 |
| 518.3 Дополнительные требования для CCI4*-S/L и CCI5*-L | 30 |
| 519 Категории спортсменов | 30 |
| 520 Минимальные квалификационные требования к CIs и CIOs | 30 |
| 520.1 Спортсмены, не имеющие категории на соревнованиях соответствующего уровня. | 31 |
| 520.2 Спортсмены, имеющие категории для соответствующего уровня соревнований | Ошибка! Закладка не определена. |
| | 31 |
| 521 Минимальные квалификационные требования для чемпионатов и Игр | 32 |
| 522 Обратная квалификация | 33 |
| 522.1 Обратная квалификация - лошадь | 33 |
| 522.2 Обратная квалификация - спортсмен | 33 |
| ГЛАВА 6 БЛАГОПОЛУЧИЕ СПОРТСМЕНОВ И ЛОШАДЕЙ | 34 |
| 523 Благополучие спортсменов | 34 |
| 523.1 Медицинская информация | 34 |
| 523.2 Состояние здоровья (физическое состояние спортсмена) | 34 |
| 523.3 Осмотр после падения | 34 |
| 523.4 Сотрясение | 34 |
| 524 Благополучие лошадей. | 35 |
| 524.1 Ветеринарный осмотр по прибытии | 35 |
| 524.2 Выводки лошади | 35 |
| 524.3 Благополучие лошади в ходе соревнования | 36 |
| 524.4 Апелляции | 36 |
| 524.5 Анти-допинг лошадей и контроль применения медикаментов | 36 |
| 525 Опасная езда | 36 |
| 525.1 Определение | 36 |
| 525.2 Предупреждения и штрафы | 36 |
| 525.3 Исключение до полевых испытаний | 37 |
| 526 Жестокое обращение с лошадьми | 37 |
| 526.1 Определение | 37 |

| | |
|---|-----------|
| 526.2 Предупреждения и наказания | 37 |
| 526.3 Применение хлыста | 37 |
| 526.4 Кровь на лошади | 37 |
| 527 Регистрируемые предупреждения, желтые предупредительные карточки и отстранения | 38 |
| | |
| ГЛАВА 7 ОБЩИЕ ПРАВИЛА СОРЕВНОВАНИЙ | 39 |
| 528 Классификация | 39 |
| 528.1 Личная классификация | 39 |
| 528.2 Командная классификация | 40 |
| 528.3 Дисквалификация | 40 |
| 529 Заявки на старт | 40 |
| 530 Замены | 41 |
| 530.1. CIs | 41 |
| 530.2. CIOs и чемпионаты | 41 |
| 531 Жеребьевка | 41 |
| 531.1 Утверждение способа жеребьевки | 41 |
| 531.2 CIs | 41 |
| 531.3 CIOs и чемпионаты | 41 |
| 532 Определение стартовых позиций (CIOs и чемпионаты) | 41 |
| 532.1 Стартовые позиции участников команд | 42 |
| 532.2 Стартовые позиции участников личного зачета | 42 |
| 533 Порядок старта | 42 |
| 533.1 Соревнования CCI-L и CCI-S с очередностью Манежная езда – Кросс - Конкур | 42 |
| 533.2 Соревнования CCI-S с очередностью Манежная езда - Конкур – Кросс | 42 |
| 533.3 Спортсмены с несколькими лошадьми | 42 |
| 534 Расписание | 43 |
| 534.1 Манежная езда | 43 |
| 534.2 Полевые испытания | 43 |
| 534.3 Конкур | 43 |
| 534.4 Минимальный перерыв между тестами | 44 |
| 535 Тренировки и разминки | 44 |
| 535.1 Идентификационный номер | 44 |
| 535.2 Ограничения, связанные с тренировками лошадей | 44 |
| 535.3 Поля для работы | 44 |
| 535.4 Тренировочные поля | 44 |
| 535.5 Разминочные поля | 45 |
| 535.6 Ознакомление с полем для манежной езды | 45 |
| 535.7 Стюардинг | 45 |
| 536 Доступ на маршруты и арены | 46 |
| 536.1 Арена манежной езды | 46 |
| 536.2 Маршрут кросса | 46 |
| 536.3 Маршрут конкур | 46 |
| 537 Приостановка соревнований и изменения | 45 |
| 537.1 Приостановка соревнований | 45 |
| 537.2 Изменения | 46 |
| 538 Форма одежды | 47 |
| 538.1 Общие требования | 46 |
| 538.2 Манежная езда | 47 |
| 538.3 Полевые испытания | 47 |
| 538.4 Конкур | 47 |
| 538.5 Проверка формы одежды | 48 |
| 539 Снаряжение | 48 |
| 539.1 Тренировки | 48 |
| 539.2. Манежная езда | 48 |
| 539.3 Полевые испытания и конкур | 49 |
| 539.4 Проверка конского снаряжения | 50 |
| 540 Неразрешенная помощь | 50 |
| 540.1 Исключения из правила | 50 |
| 540.2 Принимающая аппаратура/камеры | 51 |
| 541 Реклама на спортсменах и лошадях | 51 |

| | | |
|--|--|-----------|
| 541.1 | Идентификация изготовителя – не спонсора | 51 |
| 541.2 | Идентификация спонсора | 51 |
| 541.3 | Применение на чемпионатах FEI | 51 |
| 541.4 | Спонсоры оргкомитета | 52 |
| 541.5 | Идентификация страны спортсмена | 52 |
| 541.6 | Имя спортсмена | 52 |
| 541.7 | Логотип национальной федерации | 53 |
| 541.8 | Реклама на месте проведения турнира | 53 |
| 541.9 | Определение соревновательной арены | 53 |
| 541.10 | (согласно ст. 135.8. Общего Регламента) | 53 |
| ГЛАВА 8 МАНЕЖНАЯ ЕЗДА | | 54 |
| 542. Правила FEI по выездке | | 54 |
| 543. Администрирование | | 54 |
| 543.1 | Тип и уровень теста | 54 |
| 543.2 | Количество пар для судейства в один день | 53 |
| 543.3 | Местоположение судей | 53 |
| 544 Подсчет результатов | | 54 |
| 544.1 | Оценка выступления | 54 |
| 544.2 | Подсчет результата | 54 |
| ГЛАВА 9 ПОЛЕВЫЕ ИСПЫТАНИЯ | | 55 |
| 545 Правила, регулирующие полевые испытания | | 55 |
| 545.1 | Старт | 55 |
| 545.2 | Норма времени и хронометраж | 56 |
| 545.3 | Ошибка на маршруте | 56 |
| 545.4 | Аллюр и спешивание | 56 |
| 545.5 | Обгон | 56 |
| 545.6 | Спортсмен в затруднении | 56 |
| 545.7 | Остановка спортсмена | 56 |
| 545.8 | Оставление маршрута после исключения | 57 |
| 546 Маршруты | | 57 |
| 546.1 | Разметка | 57 |
| 546.2 | Дистанции и скорость | 57 |
| 546.3 | Линия финиша | 57 |
| 546.4 | Схема маршрута | 57 |
| 547 Препятствия | | 57 |
| 547.1 | Определение | 57 |
| 547.2 | Типы | 58 |
| 547.3 | Размеры | 58 |
| 547.4 | Измерение | 59 |
| 547.5 | Препятствия с несколькими элементами и/или частями | 60 |
| 547.6 | Количество прыжков | 60 |
| 548 Подсчет очков | | 60 |
| 548.1 | Штрафы на препятствиях | 60 |
| 548.2 | Штраф за время | 61 |
| 548.3 | Дополнительные причины для исключения | 61 |
| 549 Определение ошибок | | 61 |
| 549.1 | Закидка | 61 |
| 549.2 | Обнос – прыжок за пределами флажков | 62 |
| 549.3 | Вольт | 62 |
| 549.4 | Поторное продолжение после неповиновения | 63 |
| 549.5 | Падение | 63 |
| ГЛАВА 10 КОНКУР | | 63 |
| 550 Правила соревнований по конкур | | 63 |
| 551 Описание | | 63 |
| 552 Маршрут и препятствия | | 63 |
| 552.1. | Типы препятствий | 64 |
| 553 Подсчет очков | | 64 |

| | |
|---|-----------|
| 553.1 Штрафы на препятствиях _____ | 64 |
| 553.2 Штраф за время _____ | 64 |
| ПРИЛОЖЕНИЯ _____ | 65 |
| ПРИЛОЖЕНИЕ А МАНЕЖНАЯ ЕЗДА – ПРИЛОЖЕНИЯ _____ | 65 |
| 1. Разрешенные удила для манежной езды _____ | 65 |
| 1.1. Действие удил _____ | |
| 1.2 Материал _____ | |
| 1.3 Разрешенные трензели (см. рисунки) _____ | |
| 1.4 Запрещенные удила _____ | |
| 1.5 Уздечки _____ | |
| 1.6 Двойное оголовье: _____ | |
| 2. Разрешенные оголовья для манежной езды _____ | 70 |
| 3. Тесты манежной езды в троеборье _____ | 70 |
| ПРИЛОЖЕНИЕ В ПОЛЕВЫЕ ИСПЫТАНИЯ – ПРИЛОЖЕНИЯ _____ | 71 |
| 1 Максимальные размеры препятствий кросса _____ | 71 |
| 2 Дистанции – скорость – количество прыжков _____ | 71 |
| 3 Схемы препятствий полевых испытаний и штрафные очки _____ | 71 |
| ПРИЛОЖЕНИЕ С КОНКУР - ПРИЛОЖЕНИЯ _____ | 72 |
| 1 Максимальные размеры препятствий - дистанции – скорость – количество прыжков _____ | 72 |
| ПРИЛОЖЕНИЕ D МЕДИЦИНСКОЕ ОБЕСПЕЧЕНИЕ _____ | 74 |
| 1. Требования к медицинскому обеспечению на протяжении всего соревнования _____ | 74 |
| 2. Требования к медицинскому обеспечению во время соревнования, включая разминки _____ | 76 |
| 3. Обязательное медицинское освидетельствование после падения _____ | 77 |
| ПРИЛОЖЕНИЕ E ОРГАНИЗАЦИОННЫЕ ТРЕБОВАНИЯ К СОРЕВНОВАНИЯМ ПО ТРОЕБОРЬЮ УРОВНЯ 5 ЗВЕЗД. _____ | 78 |
| ПРИЛОЖЕНИЕ F ПРЕДСТАВИТЕЛЬ СПОРТСМЕНОВ _____ | 79 |
| 1 Назначение представителя спортсменов _____ | 79 |
| 2 Бриффинг для спортсменов _____ | 80 |
| ПРИЛОЖЕНИЕ G ПОЧЕТНЫЕ ЖЕТОНЫ FEI _____ | 79 |
| ПРИЛОЖЕНИЕ H ПРАВИЛА СОРЕВНОВАНИЙ ПО ТРОЕБОРЬЮ ДЛЯ ВСАДНИКОВ НА ПОНИ. _____ | 80 |
| 1 Международные соревнования на пони и квалификация _____ | 80 |
| 2 Измерение пони _____ | 80 |
| 3 Снаряжение _____ | 80 |
| 4 Манежная езда _____ | 80 |
| 5 Полевые испытания _____ | 80 |
| 5.1 Типы препятствий _____ | 80 |
| ПРИЛОЖЕНИЕ I ПРАВИЛА ПО КРОССУ В ЗАКРЫТОМ МАНЕЖЕ ИЛИ НА АРЕНЕ _ | 82 |
| 1. Правила для национальных и международных соревнований _____ | 82 |
| 2. Призовой фонд и расходы _____ | 82 |
| 3. Правила FEI по благополучию лошади/управлению рисками _____ | 82 |
| 4. Популяризация троеборья как дисциплины _____ | 82 |
| ГЛОССАРИЙ _____ | |

ПРЕДИСЛОВИЕ

Данные правила по троеборью действуют с 1 января 2025 года.

Правила по троеборью будут существенно пересматриваться каждые четыре (4) года, если только внесение срочных уточнений или изменений не требуется для целей управления рисками.

Начиная с этой даты, все другие принятые тексты правил или поправок к ним датированные ранее, отменяются.

Хотя в этих правилах изложены правила FEI для международных соревнований по троеборью, они должны рассматриваться в совокупности с другими правилами и регламентами FEI, включая, но не ограничиваясь:

- Устав FEI
- Общий Регламент FEI
- Правила FEI по выездке
- Правила FEI по конкуру
- Ветеринарный регламент FEI
- Меморандум FEI по троеборью
- Руководство FEI по проведению полевых испытаний для официальных лиц
- FEI TaskApp
- EADCMR (*Антидопинговые правила для лошадей и применению контролируемых медикаментов у лошадей*)
- ADRHA (*Антидопинговые правила для спортсменов*)

Правила FEI по конкуру и по выездке применяются в соответствующих тестах на соревнованиях по троеборью, если иное не оговорено в настоящих правилах по троеборью. Любые изменения, внесенные в правила FEI по выездке и по конкуру в течение года, будут рассматриваться для применения в троеборье с 1 января следующего года.

В данных правилах невозможно предусмотреть все возможные ситуации. В непредвиденных или исключительных обстоятельствах обязанностью соответствующего органа или лица является принятие решения в духе спорта и в максимально возможном приближении к данным правилам и Общему регламенту. Если в правилах по троеборью обнаружатся какие-либо упущения, то они должны толковаться так, чтобы не противоречить другим положениям настоящих правил по троеборью, другим правилам и регламентам FEI, а также в духе спорта.

Значение сокращений и терминов, написанных с заглавной буквы, приведены в Глоссарии правил по троеборью, в Общем Регламенте, Уставе или других правилах FEI.

КОДЕКС ПОВЕДЕНИЯ ПО ОТНОШЕНИЮ К ЛОШАДИ В ЦЕЛЯХ ЕЕ БЛАГОПОЛУЧИЯ

Международная федерация конного спорта (FEI) требует, чтобы все лица, вовлеченные в международный конный спорт, придерживались Кодекса поведения FEI по отношению к Лошади, а также признавали, что благополучие Лошади всегда должно быть объектом первостепенного значения и никогда не должно быть подчинено конкуренции или коммерческим интересам. В особенности следует соблюдать нижеизложенные положения:

1. Общие вопросы благополучия Лошадей**а) Качественный уровень содержания Лошадей**

Содержание в конюшнях и питание должны соответствовать самым высоким стандартам. Лошади всегда должны быть обеспечены чистыми и высокого качества кормами, сеном и водой.

б) Методы тренинга

В процессе тренинга лошадь должна нести исключительно нагрузки, соответствующие ее физическим возможностям и уровню её подготовки в своей дисциплине. Недопустимо применение жестоких или вызывающих страх методов обучения.

в) Ковка и снаряжение

Ковка и расчистка копыт должны соответствовать высоким стандартам. Снаряжение должно быть изготовлено и подогнано так, чтобы не причинять лошади боль или травмировать ее.

г) Транспортировка

Во время транспортировки Лошадь должна быть надежно защищена от травм и других возможных опасностей, которые могут причинить вред ее здоровью. Транспортные средства должны быть безопасными, хорошо вентилируемыми, соответствующими высоким стандартам, регулярно дезинфицируемыми и управляемыми компетентными водителями. В пути лошадей должны сопровождать опытные профессионалы.

е) Транзит

Все транспортные перемещения Лошадей должны быть тщательно спланированы, с предусмотренными периодами отдыха лошадей, обеспеченными водой и питанием, в соответствии с действующими требованиями FEI.

2. Готовность к соревнованиям**а) Физическая форма и подготовленность**

К участию в соревнованиях допускаются только лошади в хорошей физической форме и спортсмены, подтвердившие свою компетентность. Лошади должны иметь достаточный период отдыха между тренировками и соревнованиями. После транспортировки лошадям необходимо предоставлять дополнительный отдых.

б) Здоровье

В отсутствии уверенности относительно готовности лошади или ее здоровья, ни одна из них не должна принимать участие в соревнованиях или продолжать выступать. В случае любых сомнений необходима консультация ветеринарного врача.

в) Допинг и применение медикаментов.

Любое применение допинга, намерение его применения или незаконное использование медикаментов, являются серьезным покушением на благополучие лошади и совершенно неприемлемы. После любого ветеринарного вмешательства должно пройти достаточное количество времени, позволяющее лошади полностью восстановиться до участия в соревнованиях.

г) Хирургическое вмешательство.

Любое хирургическое вмешательство, угрожающее благосостоянию лошади или безопасности других лошадей и/или спортсменов, недопустимо.

е) Жеребье / недавно ожеребившиеся кобылы.

Кобыла не должны участвовать в соревнованиях с начала 4 месяца жеребости или при наличии подсосного жеребенка.

ф) Злоупотребление при применении средств управления

Злоупотребление как естественными, так и искусственными (т.е. хлыст, шпоры и т.д.) средствами управления неприемлемо.

3. Спортивные мероприятия не должны быть важнее благополучия лошади.

а) Место проведения соревнований

Лошади должны тренироваться и участвовать в соревнованиях только на соответствующих условиях и безопасных грунтах. Все препятствия должны быть разработаны с учетом безопасного восприятия лошадей.

б) Грунты

Все покрытия, на которых лошадь шагает, тренируется или выступает должны создаваться и поддерживаться в надлежащем состоянии так, чтобы минимизировать риск получения травмы.

в) Экстремальные погодные условия

Соревнования не должны проводиться при экстремальных погодных условиях, которые могут угрожать благополучию или безопасности лошадей. Должны быть предоставлены условия для охлаждения лошадей после соревнований.

г) Размещение лошадей на соревнованиях.

Конюшни должны быть безопасными, чистыми, удобными, хорошо проветриваемыми и с денниками достаточного размера в соответствии с размером и характером лошади. В свободном доступе должны быть мойка и питьевая вода для лошадей.

4. Гуманное отношение к лошадям

а) Ветеринарная помощь

На всех соревнованиях должна быть доступна ветеринарная помощь. Если лошадь получила травму или обессилела во время соревнований, спортсмен должен прекратить выступление и обратиться к ветеринарному врачу.

б) Ветеринарные клиники

Если это необходимо, лошадь должна быть погружена в специальный транспорт и доставлена в ближайший ветеринарный центр для оказания помощи и лечения. Травмированной Лошади должна быть оказано надлежащее лечение до транспортировки.

в) Спортивные травмы

Все инциденты, приведшие к травмам во время соревнований, должны регистрироваться. Качество грунта, частота участия в соревнованиях и любые другие факторы риска должны быть тщательно исследованы, чтобы определить пути снижения риска получения травм.

г) Эвтаназия

Если полученная травма слишком серьезна, может возникнуть необходимость эвтаназии, которая должна быть выполнена ветеринарным врачом из гуманных побуждений как можно скорее, чтобы избавить ее от страданий.

д) Завершение спортивной карьеры

После завершения спортивной карьеры лошади должно быть обеспечено надлежащее внимание и гуманное обращение.

5. Образование

FEI призывает всех лиц, вовлеченных в конный спорт, стремиться получить наилучшее образование в своей области деятельности, относящейся к содержанию и подготовке спортивных лошадей.

Этот Кодекс может время от времени подвергаться ревизии. FEI приветствует участие всех заинтересованных лиц в совершенствовании Кодекса. Особое внимание будет уделено новым исследованиям и открытиям и FEI готова поддерживать исследования в области благополучия лошадей.

ОПРЕДЕЛЕНИЕ СУЩНОСТИ ТРОЕБОРЬЯ

Троеборье является наиболее полным, комбинированным соревнованием по конному спорту, требующим от спортсмена значительного опыта во всех видах искусства верховой езды, отчетливого понимания им возможностей лошади, на которой он выступает, а также

степени ее подготовленности на соответствующем уровне в результате разумного и последовательного тренинга.

Полевые испытания представляют собой наиболее захватывающий и сложный универсальный тест на подготовку и взаимопонимание всадника и лошади, где требуется продемонстрировать правильные принципы тренинга и верховой езды. Во время этого теста проверяется способность всадника и лошади адаптироваться к различным и изменяющимся условиям соревнований (погода, рельеф местности, препятствия, грунт и т.п.), демонстрация умения преодолевать препятствия, гармонии, взаимопонимания и общего «хорошее впечатления».

Это испытание требует от всех участников и вовлеченных лиц особого осознания определенного уровня риска, по природе присущего этому захватывающему и требующему напряжения сил теста.

Должны быть приложены все усилия, чтобы на каждом уровне соревнований допускались ответственные спортсмены, выступающие на лошадях, которые последовательно тренированы, и они не должны подвергаться более высокому риску, чем тот, который является неотъемлемой частью природы и уровня соревнований.

Глава 1 ОБЩИЕ ПОЛОЖЕНИЯ

500 Введение

500.1 Определение

Соревнования по троеборью состоят из трех отдельных испытаний, именуемых: манежная езда, полевые испытания и конкур; в каждом из которых спортсмен выступает на одной и той же лошади.

500.2 Ответственность

500.2.1. Спортсмены.

Спортсмен несет полную ответственность за знание настоящих Правил по троеборью и их соблюдение. Независимо от того, был ли назначен стюард или иное официальное лицо в соответствии с данными Правилами или нет - это не освобождает спортсмена от данной ответственности.

500.2.2. Национальные федерации

Национальные федерации отвечают за отбор и подачу заявок на спортсменов и лошадей на все международные соревнования, принимая на себя ответственность за их физическую форму и соответствующую спортивную подготовку.

500.2.3. Национальный менеджер по безопасности

Все Национальные федерации, проводящие международные соревнования по троеборью, должны назначить действующего национального менеджера по безопасности (NSO), для взаимодействия с FEI по всем вопросам, напрямую относящимся к управлению рисками в троеборье, включая предоставление ежегодного отчета и участие в годовом семинаре FEI по Управлению рисками.

500.2.4. Регистрация

Все спортсмены и лошади, принимающие участие в международных соревнованиях, должны ежегодно регистрироваться в FEI.

500.2.5. Паспорта лошадей и чипирование

В соответствии с Общим регламентом (GRs), Ст. 137.

Глава 2 СТРУКТУРА СОРЕВНОВАНИЙ

501 Соревнования и серии соревнований

501.1 Международные соревнования (CIs)

Соревнования с личным зачётом. Место проведения, дата и уровень сложности CI должны быть утверждены FEI. К соревнованиям уровня 4 и 5 звезд в новых местах проведения могут быть предъявлены специальные требования.

501.2 Международные официальные соревнования (CIOs)

Соревнования с официальным командным и личным зачётом. Каждый член команды автоматически принимает участие в личном зачёте. Команда всегда состоит из спортсменов, представляющих одну и ту же страну.

Место проведения, дата, уровень сложности и квалификационные требования к CIO должны быть утверждены FEI и Комитетом по троеборью. Каждая национальная федерация может провести только одно соревнование CIO среди взрослых в течение календарного года.

501.2.1 Кубки Наций

Кубки Наций (NC) – это официальное международное командное соревнование. Его цель – сравнить возможности всадников и лошадей из разных НФ. Эти соревнования могут быть организованы только в рамках CIO.

«Для того чтобы соревнования были признаны Кубком Наций FEI, по меньшей мере, три НФ должны принять участие в этих соревнованиях.»

Если на ССЮ подали заявки менее пяти команд, приглашения могут быть расширены путём приглашения по две команды от НФ (включая команду страны, проводящей соревнования). До начала соревнования, не позднее жеребьевки порядка старта по странам, каждая НФ, имеющая две команды, должна решить, какая команда будет бороться за очки Кубка Наций FEI»

501.3 Чемпионаты (CHs)

Соревнования с официальной командным и личным зачётом. Каждый член команды автоматически принимает участие в личном зачёте. Команда всегда состоит из спортсменов, представляющих одну и ту же страну.

Географическое представительство, возрастные группы спортсменов и лошадей, место проведения, дата и уровень сложности чемпионатов определяются Исполкомом FEI.

В исключительных случаях команды на континентальных чемпионатах могут формироваться по региональному принципу, и, в этом случае, территориальное представительство должно быть предварительно одобрено Комитетом (FEI) по троеборью. Чемпионаты среди всадников на пони, юношей и juniоров должны быть организованы во время длительных школьных каникул, при этом желательно, чтобы Первенства юношей и juniоров проводились совместно.

«Все Чемпионаты должны быть организованы в длинном формате, на всех уровнях. (Комитет по троеборью может принимать решения об исключениях)»

501.3.1 Минимальное представительство

Континентальные чемпионаты могут быть проведены только в том случае, если на первой выводке лошадей представлено не менее трех национальных федераций и/или региональных команд.

Континентальные чемпионаты для juniоров и юношей за пределами Европы могут быть проведены с количеством региональных команд, по крайней мере, из двух национальных федераций.

501.3.2 Спортсмены личного зачета в дополнение к командам

На всех Чемпионатах и Играх страна проведения ограничена количеством спортсменов и лошадей, которое максимально установлено для иностранных участников.

Минимально 3 страны должны быть допущены по результатам выводки для подтверждения статуса Чемпионата FEI (минимум 9 спортсменов). Максимально допустимое количество для Чемпионатов – 90 спортсменов.

Количество спортсменов личного зачета, допущенных к участию дополнительно к каждой команде, составляет:

- a) при заявленных семи и более командах - два спортсмена личного зачета на страну.
- b) при заявленных пяти или шести командах - три спортсмена личного зачета на страну.
- c) при заявленных четырех или менее командах - четыре спортсмена личного зачета на страну.

Организационный комитет информирует Национальные федерации о дате окончания приема именных заявок.

501.3.3 Уровни сложности

Установлены следующие уровни сложности чемпионатов:

- a) среди всадников на пони – ССIP2-L
- b) для молодых лошадей (шесть лет) – ССI2*-L
- c) для молодых лошадей (семь лет) – ССI3*-L
- d) среди юношей – ССI2*-L
- e) среди юниоров – ССI3*-L
- f) уровень сложности континентальных/региональных Чемпионатов и Игр будет определяться Комитетом по троеборью после консультаций с соответствующими национальными федерациями.

Гибридный формат с тестами манежной езды и конкура более высокого уровня, чем тест полевых испытаний, будет рассмотрен и одобрен Техническим комитетом. В этом случае требования МКТ будут приведены в соответствие с техническим уровнем теста кросса.

- g) Чемпионат мира согласно ст. 501.3.4

501.3.4 Личные и командные чемпионаты мира.

Чемпионаты мира проводятся для взрослых спортсменов.

Чемпионаты мира могут быть проведены только в том случае, если на них представлено не менее шести национальных федераций.

Если чемпионаты мира проводятся отдельного от иных дисциплин, количество спортсменов – участников Чемпионата определяется в соответствии со ст. 501.3.2

Участие в Чемпионате мира одновременно с другими дисциплинами:

- a) максимум 5 спортсменов от одной национальной федерации.
- b) максимум 2 спортсмена для национальных федераций, не представленных командой.
- c) Команда будет состоять из 3-х или 4-х спортсменов.

Технический уровень Чемпионата мира:

- a) 5* - тесты в манежной езде и конкуре,
- b) Технический уровень полевых испытаний (кросс) - Чемпионата Мира/Олимпийских Игр (10 мин. 38-42 прыжка)
- c) МКТ для Чемпионатов мира и Олимпийских игр соответствуют уровню 5*.

501.4 Игры

501.4.1 Региональные и континентальные игры

Соревнования по троеборью могут быть организованы в рамках региональных или континентальных мульти-спортивных игр (т.е. Пан-Американских, Азиатских, Южно-Американских, Юго-Восточной Азии) с официальным личным и командным зачетами.

Такие игры организуются конфедерациями Национальных Олимпийских комитетов, отвечающих за общий регламент проведения, за исключением технических аспектов. Возрастные группы, формат и уровень соревнований должны быть утверждены комитетом по троеборью FEI.

501.4.2 Олимпийские игры

Олимпийские игры организуются Международным Олимпийским комитетом в соответствии со специальным регламентом FEI по проведению Олимпийских Игр и действующими Правилами по троеборью.

501.5 Серии турниров FEI по троеборью

Серии турниров FEI по троеборью могут проводиться после утверждения Исполкомом FEI (например, Кубок мира FEI по троеборью, Кубок Наций FEI по троеборью).

Для всех серий турниров квалификации и регламент участия должны утверждаться Исполкомом FEI.

502 Форматы и уровни сложности

Соревнования также различаются по форматам и уровням.

502.1 Форматы

502.1.1 Определение

Формат определяет некоторые технические аспекты соревнований (продолжительность соревнования, интенсивность на кроссе, порядок тестов и т.д.)

502.1.2 Длинный формат соревнований (CCI-L)

Соревнования длинного формата проводятся в три дня или более. Манежная езда проводится в один день или более, в зависимости от количества участников, на следующий день, по завершении манежной езды, проводятся полевые испытания, на следующий день после которых проводится конкур. Когда одновременно проводятся соревнования по нескольким дисциплинам перерыв в один день после манежной езды до следующего теста допускается при согласовании FEI с учётом общего расписания турнира. В соревнованиях длинного формата дистанция маршрута полевых испытаний должна быть такой, чтобы от лошади, для её успешного преодоления, потребовалась хорошая физическая подготовка и выносливость.

Полевые испытания всегда проводятся до конкур.

502.1.3 Короткий формат соревнований (CCI-S)

Соревнования короткого формата могут проводиться в один или более дней. Манежная езда проводится всегда первой, за ней проводятся в тот же или в последующие дни конкур и полевые испытания. Когда одновременно проводятся соревнования по нескольким дисциплинам перерыв в один день после манежной езды до следующего теста допускается при согласовании FEI с учётом общего расписания турнира.

В соревнованиях короткого формата уровень сложности маршрута полевых испытаний тот же, что и в соревнованиях длинного формата в соответствии с уровнем соревнований, но маршрут полевых испытаний короче и интенсивность выше.

Предпочтительно, чтобы полевые испытания проводились после конкур.

502.1.4 Унифицированный формат соревнований (CCI*-Intro)

CCI*-Intro могут проводиться как в длинном, так и в коротком формате относительно порядка тестов и требований к Выводке лошадей.

502.2 УРОВНИ СЛОЖНОСТИ

Уровни указывают на степень сложности соревнования и определяются по последовательной системе ранжира по «звездам» от низшего («одна звезда») к высшему («5 звезд»).

Соревнования уровня «пять звезд» требует максимального уровня тренированности и опытности, как от всадника, так и от лошади.

503 КАТЕГОРИИ

503.1 Соревнования среди юношей, юниоров, U25 и всадников на пони

Соревнования для всадников на пони, юношей, юниоров и U25 проводятся среди спортсменов соответствующих возрастных групп.

503.1.1 Соревнования среди всадников на пони

Спортсмен может принимать участие в соревнованиях среди всадников на пони с начала календарного года, в котором ему исполняется 12 лет и до конца календарного года, в котором ему исполняется 16 лет.

Всадник на пони может принимать участие в соревнованиях по троебью в прочих категориях при выполнении соответствующей квалификации и без потери своего статуса всадника на пони.

503.1.2 Соревнования среди юношей

Спортсмен может принимать участие в соревнованиях среди юношей с начала календарного года, в котором ему исполняется 14 лет и до конца календарного года, в котором ему исполняется 18 лет.

503.1.3 Соревнования среди юниоров

Спортсмен может принимать участие в соревнованиях среди юниоров с начала календарного года, в котором ему исполняется 16 лет и до конца календарного года, в котором ему исполняется 21 год.

503.1.4 Соревнования U25

Спортсмен может принимать участие в соревнованиях U25 с начала календарного года, в котором ему исполняется 16 лет и до конца календарного года, в котором ему исполняется 25 лет.

503.2 Возраст спортсменов

Спортсмен считается Взрослым, начиная с календарного года, в котором ему исполняется 18 (восемнадцать) лет.

Чемпионаты и Игры проводятся только среди взрослых спортсменов, за исключением специально организованных среди юношей, юниоров или на пони.

Международные соревнования проводятся только среди взрослых всадников, за исключением специально организованных среди юношей, юниоров или на пони, со следующими исключениями:

- a) По особому решению Национальной федерации спортсмен может выступать в трехзвездочном турнире, начиная с года, в котором ему исполняется 16 (шестнадцать) лет.
- b) По особому решению Национальной федерации всадник может участвовать в турнире «две звезды», начиная с календарного года, в котором ему исполняется 14 (четырнадцать) лет.
- c) По особому решению Национальной федерации всадник может участвовать в турнире «одна звезда», начиная с календарного года, в котором ему исполняется 12 (двенадцать) лет.

503.3 Соревнования на молодых лошадях

Соревнования для спортсменов на молодых лошадях могут проводиться для лошадей шести и семи лет.

Такие соревнования могут иметь уровни сложности только СС12* и СС13*, длинного или короткого формата.

503.4 Возраст лошадей

В соревнованиях могут принимать участие лошади, следующего минимального возраста.

- a) в соревнованиях уровня СС11*: Лошадь может принимать участие в соревнованиях уровня 1* с начала календарного года, в котором ей исполняется пять (5) лет.
- b) в соревнованиях уровня СС12*/3*: Лошадь может принимать участие в соревнованиях уровня 2*/3* с начала календарного года, в котором ей исполняется шесть (6) лет.
- c) в соревнованиях уровня СС11*: Лошадь может принимать участие в соревнованиях уровня 4* с начала календарного года, в котором ей исполняется семь (7) лет.
- d) соревнования уровня СС15* и Чемпионаты уровня «четыре звезды»: Лошадь может принимать участие в соревнованиях уровня 5 звезд и Чемпионатах уровня «четыре звезды», с начала календарного года, в котором ей исполняется девять (9) лет.

503.5 ПОНИ

За исключением соревнований для пони (ССIP), все международные соревнования открыты для лошадей и пони, при условии выполнения пони и всадником соответствующих квалификаций.

503.5.1 Определение

Определение пони и протокол измерения роста пони изложены в Ветеринарном Регламенте.

503.5.2 Возраст пони

Пони может принимать участие в соревнованиях ССIP1* для всадников на пони с начала календарного года, в котором ему исполняется пять лет, и в соревнованиях ССIP2* для всадников на пони с начала календарного года, в котором ему исполняется шесть лет.

504 Ограничения на участие в соревнованиях

504.1 Количество лошадей на одного спортсмена

504.1.1 Чемпионаты и Игры.

Спортсмен может выступать только на одной лошади.

504.1.2 СИО, включенных в серию Кубка Наций FEI по троеборью

Спортсмен может выступать как член команды только на одной лошади и может выступать только за одну команду.

Участники командного зачёта должны включаться в стартовый протокол на манежную езду и кросс блоком. Участники личного зачёта включаются отдельным блоком предпочтительно до или после командного блока по решению Оргкомитета. Эта информация включается в Положение о соревнованиях.

504.1.3 СИ

Нет ограничений по количеству лошадей на одного всадника в личном зачете, за следующим исключением:

а) Организационный комитет может вводить ограничения, имея на это безусловное право, из-за расписания турнира или по другим причинам. Такое ограничение должно быть опубликовано в Положении о турнире.

б) Если для участия в каком-либо турнире поступило заявок больше, чем Оргкомитет в состоянии разместить, то ни один спортсмен не может выступать более чем на двух лошадях (или только на одной лошади, по решению Организационного Комитета).

Национальные федерации всегда ответственны за то, чтобы при подаче заявок на международные соревнования, спортсмен не мог выступать на большем количестве лошадей в день полевых испытаний, чем позволяет его уровень подготовки.

504.2 Другие ограничения на участие

504.2.1 Соревнования уровня «одна звезда» и «две звезды»

Лошадь, которая выполнила минимального квалификационного норматива (*MER*) на соревнованиях уровня Чемпионат Мира/Олимпийские Игры/5* длинного формата в текущем или предыдущем году, не может быть заявлена на соревнования уровня «одна звезда» и «две звезды» длинного или короткого формата, кроме случаев, если на ней выступает спортсмен, не имеющий категории

504.2.2 Чемпионаты

В любом календарном году спортсмены и лошади могут принимать только в одном из чемпионатов для следующих категорий: всадники на пони, юноши, юниоры или взрослые. Это положение не относится к Чемпионатам для молодых лошадей.

504.2.3 Первенства среди юношей

К участию в Первенствах среди юношей допускаются все лошади, за исключением выполнивших квалификационный норматив (*MER*) в соревнованиях уровня «пять-звезд» длинного формата или на Олимпийских Играх, или на Чемпионате Мира в текущем или предшествующем году.

Если спортсмен принимает участие в Чемпионате по троеборью среди взрослых спортсменов или в соревнованиях по троеборью на региональных или Олимпийских Играх, то он больше не может принимать участия в чемпионатах среди юношей.

Глава 3 АДМИНИСТРИРОВАНИЕ СОРЕВНОВАНИЙ

505 Расходы, стартовые взносы, призовой фонд, ответственность спортсменов

505.1 СИ и СИО

Стартовые взносы и расходы устанавливаются по усмотрению Оргкомитета.

Все спортсмены страны проведения, а также иностранные спортсмены, постоянно проживающие в стране проведения, должны проходить по одной и той же шкале обоснованных расходов.

Все иные иностранные спортсмены должны проходить по одной и той же шкале расходов, которая может отличаться от предоставленной спортсменам страны проведения и ее резидентам.

505.2 Чемпионаты

505.2.1 Континентальные Чемпионаты:

Организационный комитет является ответственным за организацию и покрыть расходы по карантинному и таможенному оформлению (если применяется), включая агентские и ветеринарные сборы при пересечении границы страны-организатора на въезд и выезд и/или места проведения соревнования.

Оргкомитет может:

- а) Установить обоснованный стартовый взнос для участников личного и/или командного зачета и дополнительно обеспечивать со дня, предшествующего первой выводке лошадей и до дня, следующего за конкурсом:
 - а. расходы по проживанию спортсменов, коноводов, руководителей команд и ветеринаров команд (размещение, питание, транспорт). Если проживание не предоставляется, то следует организовать или рекомендовать подходящее жилье по разумным ценам, которые должны быть указаны в Положении.
 - б. размещение на конюшнях, подстилка и корма для лошадей
- б) Отказаться от стартовых взносов и не нести дополнительные расходы. В этом случае Оргкомитет не обязан возмещать расходы по проживанию, размещению и кормам лошадей.

Для Чемпионатов среди юношей, juniоров и взрослых стартовый взнос может установлен только при наличии призового фонда.

В случае проведения Континентального Чемпионата по нескольким дисциплинам, применяется статья 100.1 Общего Регламента FEI.

505.2.2 Чемпионаты Мира

Заявочный взнос и шкала расходов для чемпионатов мира устанавливаются по соглашению между FEI и Организационным комитетом.

505.2.3 Ответственность

Представители команд (Chefs d'Equipe) обязаны присутствовать и представлять своих спортсменов на всех официальных совещаниях представителей команд.

Представители команд ответственны за поведение своих команд и/или всадников личного зачета в течение всего турнира. Они и их национальная федерация несут ответственность за любой причиненный ущерб. Если спортсмены размещены не в частных домах, то представитель команды должен проживать вместе с командой и/или спортсменами личного зачета.

Главная судейская коллегия имеет право определять величину причиненного ущерба. В соответствии с юридической системой FEI, Апелляционный комитет имеет право наложить штраф и /или дисквалифицировать команду и/или всадников личного зачета за неподобающее поведение на любой стадии в течение всего соревнования.

505.3. Призовой фонд

505.3.1. Распределение

Общая сумма призового фонда публикуется в Положении о каждом соревновании и распределяется согласно схеме, указанной для каждого соревнования в Положении.

Оргкомитеты должны указать детали распределения призового фонда в Положении. Оргкомитеты могут включить в Положение два варианта распределения, чтобы сумма и количество призовых были скорректированы в соответствии с окончательным количеством стартующих.

В каждом соревновании должно распределяться минимум пять призов, а их общее количество должно быть из расчета – один приз на четырех стартовавших (в манежной езде) спортсменов.

Если соревнования успешно закончили менее пяти спортсменов, минимальное количество призов должно быть распределено между успешно финишировавшими спортсменами.

Стоимость приза за первое место для спортсменов личного зачета в денежном выражении или ценных призов не должна превышать одной трети от общей суммы призового фонда

или стоимости ценных призов в денежном выражении, предлагаемых для всего соревнования.

505.3.2. Соревнования с несколькими секциями

Призовой фонд должен быть равноценен для каждой секции и определен в положении.

505.3.3 Соревнования для всадников на пони

Для всадников на пони денежный призовой фонд не разрешается.

505.3.4. Церемонии награждения

Победители и призеры должны принимать участие в церемонии награждения в конном строю на тех лошадях, которые заняли соответствующие призовые места (если полевые испытания являются последним видом программы, участие лошадей в церемонии награждения не обязательно).

Оргкомитет должен официально информировать участников соревнований о протоколе церемонии награждения и количестве призеров, которые должны принимать участие в церемонии награждения.

Если призер не принимает участия в церемонии награждения без уважительной причины, и не уведомив Оргкомитет, Главная судейская коллегия по своему усмотрению может позволить Оргкомитету лишить означенного спортсмена призов.

506 Система видеонаблюдения

Обеспечение замкнутого телевизионного вещания во время полевых испытаний в местах доступа спортсменов и в контрольном центре для использования Главной судейской коллегией и Контролёром в Центре обязательно на всех соревнованиях ССI5* длинного формата и Чемпионатах уровня 4 и 5* (СН 4 и 5*).

507 Положение о турнире и результаты

507.1 Положение о соревнованиях

Для всех соревнований Положение о соревнованиях должно быть разработано по форме, установленной FEI, и выслано для утверждения в FEI с соблюдением следующих сроков:

а) за четыре недели до начала международных соревнований уровня ССI1*-Intro, ССI2* и 3* длинного и короткого формата.

б) за десять недель до начала международных соревнований ССI4* длинного и короткого формата, ССI5* длинного формата, ССIО и Чемпионатов любого уровня.

Случаи несоблюдения указанных выше сроков будут рассматриваться в соответствии с положениями Общего регламента.

Положение не может быть утверждено после даты окончания приема заявок.

507.2 Результаты

Полные результаты соревнований должны быть направлены в FEI Оргкомитетом предпочтительно сразу по окончании турнира и не позднее, чем через два (2) дня после его окончания, в соответствии с электронным форматом, предписанным FEI.

Случаи несоблюдения указанных выше сроков будут рассматриваться в соответствии с положениями Общего регламента.

508 Приглашения

Все приглашения рассылаются национальным федерациям, а не отдельным спортсменам.

508.1 СИ

Оргкомитет определяет, какие национальные федерации приглашаются к участию, устанавливает количество приглашаемых спортсменов и лошадей от страны.

На каждого спортсмена должен быть приглашен один коновод.

508.2 СИО

По крайней мере, пять стран обязательно должны быть приглашены. Количество участников от страны организатора не ограничивается.

Оргкомитет может ограничить только количество приглашенных стран по согласованию с Генеральным секретарем и комитетом по троеборью.

Должны быть приглашены один коновод на каждого спортсмена и один официальный представитель на страну.

508.3 Чемпионаты

Участие в чемпионате открыто для всех спортсменов и команд, имеющих право участвовать в нем. Приглашения должны быть посланы во все национальные федерации, имеющие право участвовать в чемпионате.

Должны быть приглашены один грум на каждого спортсмена и два официальных представителя на каждую страну.

509 Заявки

509.1 СИ и СИО

Подача заявок производится национальными федерациями в соответствии с условиями, опубликованными Оргкомитетом в утвержденном положении о турнире.

509.1.1 Окончательные заявки

Окончательные заявки должны быть сделаны не позднее, чем за четыре (4) дня до начала мероприятия. Они представляют собой окончательный список спортсменов и лошадей, которые могут участвовать в турнире. Замены спортсменов и / или лошадей могут быть сделаны только в соответствии с этими правилами.

509.2 Чемпионаты

Заявки на участие в Чемпионатах FEI и Всемирных конных играх должны быть сделаны в соответствии со ст. 116.2. Общего регламента FEI

Заявки должны подаваться Национальными федерациями в две фазы, как указано ниже. В каждом случае, в утвержденном Положении о соревнованиях должны быть опубликованы точные даты, до которых должны быть получены заявки.

509.2.1 Именные заявки.

Не позднее, чем за четыре недели до соревнования каждая национальная федерация, включая НФ страны проведения,

- a) может заявить через онлайн систему заявок FEI до тройного состава лошадей и спортсменов. В этой заявке нет ограничения на количество лошадей, которые могут быть заявлены для любого из спортсменов.
- b) в заявке указываются идентификационные номера всех спортсменов и лошадей, а также номера паспортов лошадей, если только для подачи заявок не используется электронная система FEI.

509.2.2 Окончательные заявки

В течение последних четырех дней до первой Выводки окончательные заявки должны быть подтверждены при помощи онлайн Системы FEI.

Каждая НФ выбирает участников, внесенных в свою именную заявку и окончательно заявляет максимально разрешенное число участников из указанных в именной заявке.

Это те спортсмены и лошади, которые направляются на соревнования.

После подачи окончательной заявки, замены всадников и/или лошадей, из числа указанных в именной заявке, могут быть произведены только с особого разрешения Оргкомитета, но не позднее, чем за два часа до первой Выводки.

509.3 Сертификат соответствия

Для всех чемпионатов и игр, национальные федерации должны загрузить сертификат соответствия через Онлайн систему заявок FEI и отправить подписанную версию в FEI, подтверждающую, что каждый их спортсмен и лошадь на дату подачи именных заявок или иную дату, установленную FEI, выполнили национальные нормы и требования, установленные FEI.

Глава 4 ОФИЦИАЛЬНЫЕ ЛИЦА

Кодекс поведения для официальных лиц

Все официальные лица FEI обязаны соответствовать Кодексу поведения (см. Общий Регламент, приложение H).

510 Категории официальных лиц

510.1 Судьи

Международные судьи делятся на четыре категории:

- a) Судьи уровня L1
- b) Судьи уровня L2
- c) Судьи уровня L3
- d) Судьи уровня L4

510.2 Технические делегаты

Международные технические делегаты делятся на четыре категории:

- a) Технические делегаты уровня L1
- b) Технические делегаты уровня L2
- c) Технические делегаты уровня L3
- d) Технические делегаты уровня L4

510.3 Курс-дизайнеры

Международные кросс-дизайнеры делятся на четыре категории:

- a) Курс-дизайнеры уровня L1
- b) Курс-дизайнеры уровня L2
- c) Курс-дизайнеры уровня L3
- d) Курс-дизайнеры уровня L4

510.4 Стюарды

Стюарды делятся на четыре категории:

- a) уровня 1
- b) уровня 2
- c) уровня 3
- d) уровня 4

511 Требования к переводу официальных лиц

Комитет по троеборью ежегодно проводит ревизию Образовательной системы официальных лиц в Троеборье, чтобы гарантировать применение на практике самых высоких стандартов. Все обновления публикуются на вебсайте FEI в начале каждого календарного года.

Выполнение установленных параметров к переводу должны быть четко задокументированы соответствующей национальной федерацией в соответствии с опубликованными требованиями.

511.1 Специфика стюардов в троеборье

Все судьи и Технические делегаты из списков FEI автоматически включаются в списки стюардов FEI уровня 1.

512 Требования к подтверждению категории

Примечание: документы системы образования в троеборье содержат подробную информацию о требованиях к поддержанию статуса официального лица FEI.

Официальные лица, не отвечающие требованиям системы образования официальных лиц в троеборье, будут переведены на категорию ниже или исключены из списка официальных лиц по троеборью.

513. Назначение официальных лиц

Официальные лица назначаются FEI или Оргкомитетом в соответствии с типом и уровнем соревнований и в соответствии с нижеприведенными таблицами.

Примечание: Для турниров с несколькими соревнованиями/секциями Оргкомитет мог предлагать альтернативный состав официальных лиц в соответствии с требованиями в нижеприведенных таблицах и положениями ст.513.9 с целью сокращения расходов. Такие предложения должны быть указаны в Положении и утверждены FEI.

513.1 CCI 1*-Intro (Унифицированный уровень)

| CCI 1*-Intro | |
|------------------------------------|--|
| | 2 или 3 судьи |
| Гранд-жюри (ГСК) | Судьи L2, L3 или L4 (все Судьи могут быть L1, если назначен ТД L2, L3 или L4 из списков FEI) |
| Технический Делегат (ТД) | ТД FEI L2, L3 или L4 (может быть L1, если назначен судья из списков FEI уровня L2, L3 или L4). |
| | Требование об иностранном ТД не обязательно |
| Курс-дизайнер (КД) | из Списков FEI |
| Курс-дизайнер конкур (ККД) | Рекомендуется национальный ККД |
| Ветеринарный делегат | Ветеринарный делегат в соответствии с Ветеринарным Регламентом |
| Менеджер ветеринарной службы (VSM) | Из списков FEI официальных ветеринарных врачей уровня 1. Лечащий ветеринар(ы), менеджер(ы) ветеринарного контроля и/или ветеринар на кроссе в соответствии с требованиями. |
| Шеф-стюард | Из списка стюардов FEI по троебью |
| Стюарда | из Списков FEI |

513.2 Короткий формат (CCI-S и CCIО-S)

| Соревнования короткого формата | 4 звезды | 3 звезды | 2 звезда |
|--|--|---|-----------------|
| | 2 или 3 судьи | | |
| Гранд-жюри (ГСК) | Судьи L2, L3 или L4, Президент ГСК - L3 или L4 | Президент ГСК - L2, L3 или L4 | |
| Технический Делегат (ТД) | ТД - L3 или L4 | ТД - L2, L3 или L4 | Из списка FEI |
| | Обязательно: либо член ГСК, либо ТД должен быть иностранным. | Требование об иностранном ТД или члене ГСК не обязательно | |
| Ассистент Технического Делегата (АТД) | L2, L3 или L4 | Если назначен, из Списка FEI | |
| Австралия и Новая Зеландия Исключения только по финансовым причинам | Иностранное официальное лицо не обязательно, но два судьи, ТД или КД должны быть L3 или L4. | | |
| Курс-дизайнер (КД) | L3 или L4. | КД - L2, L3 или L4 | из Списков FEI |
| Курс-дизайнер конкур (ККД) | Национальный ККД | Рекомендуется национальный ККД | |
| Ветеринарный делегат | Ветеринарный делегат в соответствии с Ветеринарным Регламентом | | |
| Менеджер ветеринарной службы (VSM) | Из списков FEI официальных ветеринарных врачей уровня 1. Лечащий ветеринар(ы), менеджер(ы) ветеринарного контроля и/или ветеринар на кроссе в соответствии с требованиями. | | |
| Шеф-стюард | L3 или L4 стюардов FEI по троебью | L2, L3 или L4 списка стюардов по троебью | |
| Стюард | Из Списка FEI | из Списков FEI | |

513.3 Длинный формат (CCI-L и CCIО-L)

| Соревнования длинного формата | 5 звезд | 4 звезды | 3 звезды | 2 звезды |
|---------------------------------------|--|--|--|--|
| Гранд-жюри (ГСК) | 3 Судьи | | 2 или 3 судьи | |
| | Судьи L3 или L4, Президент ГСК - L4 | Судьи L3 или L4 | L2, L3 или L4 | из списка судей FEI, Президент ГСК - L2, L3 или L4 |
| | Обязателен иностранный член ГСК | | Требуется иностранное официальное лицо (член ГСК, ТД или КД) | |
| Технический Делегат (ТД) | ТД -L4 | ТД L3 или L4 | ТД L2, L3 или L4 | |
| Ассистент Технического Делегата (АТД) | ТД L2, L3 или L4 | | Если назначен, из Списка FEI | |
| Кросс-дизайнер (КД) | КД -L4 | КД L3 или L4 | КД L2, L3 или L4 | из Списка FEI |
| Курс-дизайнер конкура (ККД) | ККД из списка FEI курс-дизайнеров по конкуру - уровня 3 и 4 | Национальный Курс-Дизайнер (из списка ККД) | Рекомендуется Курс-дизайнер национальной категории | |
| Ветеринарная Делегат | Ветеринарный делегат в соответствии с Ветеринарным Регламентом | | | |
| Менеджер ветеринарной службы (VSM) | Из списков FEI официальных ветеринарных врачей уровня 1. Лечащий ветеринар(ы), менеджер(ы) ветеринарного контроля и/или ветеринар на кроссе в соответствии с требованиями. | | | |
| Шеф-стюард | Стюард FEI по троеборью L4 | Стюард FEI по троеборью L3 или L4 | Стюард по троеборью L2, L3 или L4 | |
| Стюард | Стюард по троеборью L2, L3 или L4 | Из Списка FEI | из Списков FEI | |

513.4. Назначение президента ГСК (Главного судьи) – Дополнительные требования

На соревнования высшего уровня FEI 4 и 5 звезд, - Президентом ГСК должен быть назначен судья из списка FEI L3 или L4.

513.4.1 CCI5*-L

ГСК и Технический делегат для соревнований 5* назначается Оргкомитетом после консультации с FEI, в соответствии с требованиями, установленными Комитетом по троеборью и опубликованными на вебсайте FEI.

513.5. Чемпионаты и Игры

| Чемпионаты, Игры | Чемпионат Мира и Олимпийские Игры | 4 звезды | 3 звезды | 2 звезды |
|---------------------------------------|--|--|---------------------------------|----------|
| Гранд-жюри (ГСК) | Судьи L4 | Судьи L3 или L4, Президент ГСК - L4 | Судьи L3 или L4 | |
| | Не менее одного иностранного члена ГСК | | | |
| | Обязателен судья по конкуру из списков FEI | | | |
| Технический Делегат (ТД) | ТД -L4 | | ТД L3 или L4 | |
| Ассистент Технического Делегата (АТД) | ТД L2, L3 или L4 | | Из Списка FEI | |
| Кросс-дизайнер (КД) | КД -L4 | | КД L3 или L4 | |
| Курс-Дизайнер (ККД) | КД по конкуру из списка FEI курс-дизайнеров по конкуру – 3 и 4 уровня | | Национальный ККД | |
| Ветеринарная комиссия | Иностраный Ветеринарный Делегат и дополнительный Ветеринарный Делегат в соответствии с Ветеринарным Регламентом FEI | | | |
| Менеджер ветеринарной службы (VSM) | Из списков FEI официальных ветеринарных врачей уровня 1. Лечащий ветеринар(ы), менеджер(ы) ветеринарного контроля и/или ветеринар на кросс, в соответствии с требованиями. | | | |
| Шеф-стюард | Стюард FEI по троебрю L4 | | Стюард FEI по троебрю L3 или L4 | |
| Стюард | Стюард по троебрю L2, L3 или L4 | | | |

513.5.1 Чемпионаты и Игры

Члены ГСК, иностранный Технический Делегат назначаются FEI после консультаций с Оргкомитетом. Все официальные лица должны быть из списка официальных лиц по троебрю уровня 3. Ветеринарная комиссия и/или иностранный Ветеринарный делегат назначаются в соответствии с Ветеринарным Регламентом.

513.6. Ветеринарные врачи (см. Ветеринарный регламент)

Для Кубка Наций по троебрю, требуется следующее:

| Официальные ветеринары | Минимальный уровень | Количество |
|-------------------------------------|--|------------|
| Ветеринарный Делегат | Уровень 3 Официальных ветеринаров по троебрю | 1 |
| Дополнительный Ветеринарный Делегат | Если назначен, Уровень 2 ОВ по троебрю | |
| Менеджер ветеринарной службы | Уровень 1 | 1 |

* В соответствии с Ветеринарным Регламентом Дополнительный Ветеринарный Делегат обязателен при присутствии на месте проведения более 400 лошадей.

513.7 Стюарды**513.7.1 Шеф-стюард FEI**

На всех международных соревнованиях Шеф-стюард выбирается из списка FEI и назначается Оргкомитетом в качестве ответственного за вопросы стюардинга, относящиеся к турниру. Он является ключевой фигурой команды официальных лиц, работающих с Техническим делегатом и Оргкомитетом.

513.7.2 Стюард

В зависимости от размера (общего количества участников соревнований) и типа турнира, Оргкомитетом, после консультации с Шеф-стюардом, должно быть назначено достаточное количество стюардов.

Все стюарды на международных турнирах должны иметь категорию не ниже уровня 1 FEI.

На международных соревнованиях уровня 4 и 5 звезд длинного формата все стюарды, выполняющие ключевые функции, такие как стюардинг разминочных полей, контроль ногавок, бинтов, стюардинг конюшен, должны иметь, как минимум, статус уровня L2.

513.8 Дополнительные требования к назначениям и ограничения

513.8.1 Главная судейская коллегия

Один и тот же состав членов Главной Судейской коллегии не может быть назначенным два (2) года подряд или на три (3) турнира подряд, проводимых в одном и том же месте.

Ни один судья не может назначаться в состав Главной Судейской коллегии более чем на пяти международных соревнованиях длинного формата уровня 4* и 5* звезд CCI-L в течение календарного года.

513.8.2 Технические Делегаты

Ни один Технический Делегат не может исполнять обязанности на одной и той же площадке 3 года подряд или на четырех (4) турнирах подряд, проводимых в одном и том же месте.

Технический Делегат не может исполнять обязанности более чем на пяти (5) международных соревнованиях длинного формата в течение календарного года.

513.8.3 Количество Технических делегатов на турнире

Если в рамках одного турнира проводятся более одного соревнования (международных и национальных):

- a) Один Технический делегат назначается на два соревнования.
- b) Два Технических делегата назначаются на три и четыре соревнования.
- c) три Технических делегата назначаются на пять и более соревнований.

Основной Технический Делегат должен быть из Списка ТД FEI в соответствии с требованиями статей 513.1, 513.2, 513.3 и 513.5, а дополнительный Технический Делегат может быть из списка ТД FEI (L1 –L4).

Разные секции одного соревнования считаются одним и тем же соревнованием.

В случае если на турнир назначается более одного Технического делегата, один из них должен быть выбран в качестве старшего Технического делегата. Он является ответственным за координацию работы Технических делегатов и отчитывается в FEI о проведении всего турнира.

513.8.4 Ассистент Технического Делегата

Ассистент Технического Делегата должен быть назначен Оргкомитетом на все Игры, Чемпионаты, финалы серий турниров, CIO и CCI уровня 4 и 5 звезд, и может быть назначен на другие международные соревнования.

На Играх, Чемпионатах, финалах серий и всех турнирах уровня 5 звезд ассистент ТД должен быть из иной страны, чем Технический делегат.

513.8.5 Баланс опыта и компетентности

Для CIs уровня 4 и 5 звезд, при особых обстоятельствах, FEI имеет право своевременно провести консультации с Оргкомитетом, и запросить иной баланс опыта и компетентности для команды официальных лиц, предложенной в Положении о турнире.

513.8.6 Курс-дизайнеры

Курс-Дизайнер не может исполнять обязанности на одной и той же площадке более шести (6) лет подряд на соревнованиях CCI4*-S или CCI4*-L, включая Чемпионаты и более

Правила соревнований по троеборью, 26-е издание
восьми (8) лет подряд на соревнованиях СС15*-L. Курс-Дизайнер может быть вновь назначен через 3 года перерыва.

513.9 Соревнования уровня 1, 2 и 3 звезды с несколькими секциями одного уровня

Соревнования уровня 1, 2 и 3 звезды могут быть разделены на несколько секций одного уровня, при этом соревнования должны рассматриваться как единое целое в соответствии с конкретными положениями.

Если соревнования проводятся с несколькими секциями одного уровня сложности, весь турнир должен рассматриваться как единое соревнование при соблюдении следующих принципов:

- a) Если на соревновании проводится более одной секции, допускается только одна Главная Судейская коллегия, включающая Президента и одного или двух членов ГСК, которые несут ответственность за все принятые решения в различных секциях.
- b) При необходимости назначаются дополнительные судьи для судейства манежной езды, для проведения выводки лошадей, и, если требуется, в судействе конкура.
- c) На соревнованиях длинного формата (CCIs-L) как минимум один член Главной Судейской коллегии должен исполнять обязанности на каждой выводке. Все лошади из разных секций должны быть проверены одними и теми же Ветеринаром и членом Главной Судейской коллегии на всех выводках.
- d) Должен быть только один Технический Делегат, исполняющий обязанности на всех секциях соревнований одного уровня.
- e). Главная Судейская коллегия должна состоять из членов, выбранных Оргкомитетом в соответствии с Правилами для проводимого уровня соревнований.

513.10 Конфликт интересов

Конфликтов интересов следует избегать, когда это практически возможно. Однако конфликты могут быть связаны с опытом и знаниями, необходимыми для квалификации Официальных лиц.

FEI рассматривает запрос (в каждом конкретном случае) от Официальных лиц на участие в качестве Курс-Дизайнера в случае возникновения фактического или предполагаемого конфликта интересов (как описано в Кодексе поведения Официальных лиц FEI). и в тех случаях, когда конфликт неизбежен, при условии, что Курс-Дизайнер своевременно объявит о конфликте и направит запрос в письменной форме в Департамент троеборья FEI (и не позднее, чем за 4 недели до соревнования).

Исключение из общего правила в отношении конфликта интересов не может быть предоставлено Курс-Дизайнеру, действующему в качестве Chief d'Equipe команд или официального тренера команды и/или отдельных лиц, участвующих в этом соревновании (Кодекс поведения Официальных лиц).

В случае предоставления исключения, обязанность по составлению маршрута конкура должна быть делегирована Курс-Дизайнеру конкура в соответствии с таблицами в статье 513.

514 Вознаграждения Официальных лиц

Суточные для Судей, Технических делегатов и Шеф-стюарда:

Рекомендуется выплачивать суточные в размере 100 евро в день. Эта сумма является «чистой» после уплаты соответствующих налогов, которые несет Оргкомитет. Суточные выплачиваются за все дни судейства, плюс один. По усмотрению официального лица суточные могут не выплачиваться.

515 Обязанности официальных лиц

Главная судейская коллегия, Технический делегат(ы), Курс-дизайнер и Ветеринарный делегат совместно с Оргкомитетом, должны стремиться, чтобы условия соревнований были надлежащими, безопасными и справедливыми.

Это включает арены, маршруты, препятствия и грунты с особым вниманием к уровню сложности на кроссовых и конкурных маршрутах, которые должны в любом случае соответствовать уровню соревнований.

Обеспечение соответствующего уровня сложности кроссовых и конкурных маршрутов в соответствии с уровнем соревнований имеет первостепенное значение для достижения правильной и эффективной технической подготовленности лошадей и всадников от уровня к уровню.

515.1 Юрисдикция официальных лиц

Юрисдикция Главной судейской коллегии начинается за один час до начала первой выводки лошадей или за один час до начала манежной езды, в зависимости от того, что начинается раньше, и заканчивается через 30 минут после объявления окончательных результатов.

При этом Главная Судейская коллегия имеет все полномочия во время инспекции и утверждения маршрута полевых испытаний.

515.2 Главная судейская коллегия

515.2.1 Общие обязанности

Главная судейская коллегия полностью отвечает за судейство соревнования и решение всех проблем, которые могут возникнуть во время ее юрисдикции.

Любой член Главной судейской коллегии обязан и имеет полное право в любое время в ходе соревнований исключить из него любую лошадь, если она захромала, заболела или выглядит изнуренной, а также любого всадника, который не в состоянии продолжать соревнование.

Главная судейская коллегия несет ответственность за мониторинг и принятие немедленных мер в любых случаях опасной езды (Ст. 525) и жестокого обращения с лошадьми.

515.2.2 Инспекция и утверждение маршрутов

Главная судейская коллегия проводит инспекцию и утверждает маршруты полевых испытаний и конкурсов совместно с Техническим делегатом и Курс-дизайнером.

Если, после консультаций с Техническим делегатом, Главная судейская коллегия не удовлетворена маршрутами, то она имеет право изменить их.

515.2.3 Выводка.

Главная судейская коллегия проводит первую и вторую ветеринарную выводку лошадей совместно с Ветеринарным делегатом.

515.2.4 Манежная езда

Главная судейская коллегия осуществляет судейство манежной езды.

515.2.5 Полевые испытания

Главная Судейская коллегия несет ответственность за принятие решений по жалобам на решения технического персонала, в том числе судей у препятствий и хронометристов на полевых испытаниях, она может отменить решение любого судьи или официального лица, как в пользу участника, так и нет.

Во время полевых испытаний либо Главный судья, либо, если он не владеет языком, используемым в средствах коммуникации, один из членов Главной судейской коллегии, владеющий языком, должен находиться в Контрольном центре.

Президент после консультации с Техническим делегатом должен принять решение о роли и местонахождении прочих членов ГСК во время полевых испытаний.

Главный судья и члены Главной Судейской коллегии должны выполнять одну и ту же задачу в течение всего теста.

515.2.6 Конкур

Главная Судейская коллегия отвечает за судейство соревнования по конкур.

На всех Играх и Чемпионатах требуется, чтобы Главной судейской коллегии помогал квалифицированный и опытный судья по конкуру из списков FEI.

Для всех других соревнований наличие такого судьи желательно. Если один из членов Главной судейской коллегии является также квалифицированным судьей по конкуру, то дополнительный судья не требуется.

Важно, чтобы Главный судья или назначенный судья по конкуру находился у колокола.

На соревнованиях короткого формата (CCI-S), если конкур проводится параллельно с другими видами программы, эта функция может быть делегирована квалифицированному национальному судье по конкуру, обладающему пониманием правил FEI.

515.3 Технический Делегат

515.3.1 Общие обязанности

Технический делегат утверждает технические и административные мероприятия, необходимые для проведения соревнования, включая зоны осмотров и выводки лошадей, размещения лошадей и спортсменов, стюардинга на турнире, взаимодействия с Главным врачом соревнований по вопросам медицинского обеспечения, а также Протокола управления серьезными инцидентами.

Полномочия Технического Делегата являются абсолютными до тех пор, пока он не сообщит Главной судейской коллегии о том, что он удовлетворен всеми подготовительными мероприятиями. Затем он продолжает курировать техническое и административное проведение соревнований, консультирует и помогает Главной судейской коллегии, Ветеринарной комиссии и Оргкомитету.

515.3.2 Маршруты и поля

Для всех тестов Технический Делегат проверяет и утверждает поля, маршруты и предоставленные возможности для тренировок и разминок, в том числе типы и размеры препятствий, и измерение всех маршрутов, с особым вниманием к их соответствию уровню соревнования.

От Технического Делегата в особенности требуется измерение всех маршрутов механическим колесом, чтобы быть уверенным в их соответствии обозначенным дистанциям. Он должен иметь возможность проинспектировать маршрут заранее, чтобы осталось достаточно времени, чтобы сделать необходимые изменения.

Технический делегат курирует проведение брифинга и руководит всем техническим персоналом (судьи на препятствиях, хронометристы).

515.3.3 Инструктаж официальных лиц

В случае возникновения каких-либо сомнений относительно правильной интерпретации правил при судействе любого элемента, препятствия или комбинации препятствий, рекомендуется, чтобы Технический делегат после консультации с Главной судейской коллегией (если это возможно) провел инструктаж официальных лиц, предоставив им в случае необходимости рукописный набросок, при этом все спортсмены должны получить эту информацию на брифинге или как можно быстрее, после того, как Технический делегат принял решение.

515.3.4 Подсчет очков

Технический делегат изучает все запросы, касающиеся подсчета очков, в том числе штрафных, докладывает и дает советы Главной Судейской коллегии по поводу любых решений, которые ей необходимо принять. Технический делегат обязан подписать финальные результаты соревнований.

515.3.5 Жестокое обращение с лошадьми и/или опасная езда.

Технический Делегат имеет полномочия предупредить или остановить спортсмена на маршруте кросса за опасную езду (Ст.525), езду на изнуренной лошади, излишнее воздействие на уставшую лошадь, езду на явно хромящей лошади, чрезмерное использование хлыста и/или шпор (Ст.526).

515.3.6 Отчет в FEI

Технический делегат несет ответственность за предоставление отчета в FEI в течение 10 дней по окончании турнира.

515.4 Курс-дизайнер

Все Курс-дизайнеры, разрабатывающие 4-или 5-звездочный маршрут в первый раз, должны быть под контролем и сопровождаться опытным Курс-дизайнером соответствующего уровня.

Курс-дизайнер должен присутствовать во время инспекции маршрута кросса с тем составом ГСК, которая будет работать именно на том маршруте, за который отвечает Курс-дизайнер. Если по уважительной причине назначенный Курс-дизайнер не может присутствовать на инспекции, а также во время полевых испытаний, эта информация должна быть доложена в FEI до начала турнира, с предложением о замене.

О любом нарушении этой статьи будет сообщено Генеральному секретарю FEI.

515.4.1. Полевые испытания

Курс-Дизайнер несет ответственность за планировку, измерение, подготовку и маркировку маршрута полевых испытаний, а также за дизайн, конструкцию и маркировку препятствий кросса.

Роль Курс-дизайнера во время полевых испытаний заключается в работе с Техническим Делегатом и ГСК для решения вопросов судейства, санкций (опасная езда, жестокое обращение с лошадью, некорректное поведение, благополучие лошади), изменения маршрута/препятствия во время кросса в случае повторяющихся падений или неблагоприятных погодных условий.

Курс-Дизайнеры несут ответственность за то, чтобы все безопасное оборудование было установлено в соответствии с правилами и действующими Руководствами.

515.4.2. Конкур

Он несет ответственность за расположение, дизайн и постановку маршрута конкур, и он должен убедиться, что этот маршрут полностью соответствует действующим правилам по троеборью.

Обязанность построения маршрута конкур должна делегироваться Курс-дизайнеру по конкур в соответствии с таблицей в ст. 513.

515.4.3 Отчет в FEI

Курс-Дизайнер несет ответственность за предоставление соответствующего отчета по кроссу в FEI в течение 10 дней по окончании соревнования.

515.5. Ветеринарный делегат/комиссия – см. Ветеринарный Регламент.

515.6. Стюарды (команда стюардов)

Обязанностью команды стюардов является помощь оргкомитету, Главной судейской коллегии, Техническому делегату и спортсменам в проведении соревнований в соответствии с правилами FEI, проявляя должное уважение к положениям Кодекса поведения по отношению к лошади в целях ее благополучия и к обеспечению равных условий для всех спортсменов, участвующих в турнире.

В течение трех дней до начала первой выводки или манежной езды, при необходимости, команда стюардов несет ответственность за применение правил FEI.

Их главной, но не единственной обязанностью является планирование и контроль работы на всех разминочных, тренировочных полях, в конюшенной зоне, проверка снаряжения и формы одежды спортсменов, помощь во время проведения осмотров лошадей и выводок, а также участие, если требуется, в программах контроля применения медикаментов для лошадей (EADMCR) и для спортсменов (ADRHA). Предполагается их тесное взаимодействие с Оргкомитетом, спортсменами, Техническими делегатами и другими официальными лицами.

Глава 5 ТЕХНИЧЕСКИЕ ТРЕБОВАНИЯ К УЧАСТИЮ

516 Принципы

Чтобы быть заявленным на участие в международном соревновании, спортсмены и лошади должны сначала и полностью выполнить критерии, установленные своей национальной федерацией.

В дополнение к критериям, установленным национальными федерациями, право принимать участие в соревнованиях определяется также выполнением ряда минимальных квалификационных требований (МКТ) (статья 517), выполняемых на международных турнирах. Минимальные квалификационные требования (МКТ) должны выполняться лошадью или парой спортсмен/лошадь в соответствии с уровнем компетенции/опыта (ст. 519 Категории спортсменов) спортсмена и уровня сложности соревнования.

Национальные федерации имеют право установить более строгие или дополнительные критерии к лошадям и спортсменам по сравнению с минимальными требованиями FEI. Организационные комитеты, с одобрения FEI и своей национальной федерации также могут ввести дополнительные критерии для лошадей и/или спортсменов, которые должны быть опубликованы в Положении, утвержденном FEI.

Технический делегат, или уполномоченное им лицо, обязан проверить, что все спортсмены и лошади правильно заявлены их национальной федерацией и зарегистрированы в FEI.

517 Минимальные квалификационные требования (МКТ)

Выполнение минимальных квалификационных требований достигается при полностью завершенном участии в соревновании, при этом должны быть выполнены следующие минимальные параметры:

- a) Манежная езда: не более 45 (или 55%) штрафных очков.
- b) Полевые испытания:
 - Без штрафных очков на препятствиях (активация механизма деформируемого препятствия максимум единожды или преодоление препятствия за пределами флажков не более одного раза не влияет на выполнение МКТ на кроссе.)
 - Не более 75 секунд превышения оптимального времени на кроссе на соревнованиях уровня одна, две, три и четыре звезды, и не более 100 секунд превышения оптимального времени на соревнованиях уровня пять звезд.
- c) Конкур: не более 16 штрафных очков на препятствиях.

ПРИМЕЧАНИЕ 1: Все МКТ, выполненные в предыдущие годы, рассчитываются в соответствии с правилами, действующими в указанное время.

518 Сроки выполнения минимальных квалификационных требований.

518.1 Чемпионаты

Действующий период для выполнения минимальных квалификационных требований начинается в предшествующем календарном году и заканчивается датой окончания подачи именных заявок.

518.2 CI и CIO:

Действующий период для выполнения минимальных квалификационных требований для участия в международных турнирах заканчивается:

- a) Минимум 24 дня после соревнований длинного формата (CCIs-L) до даты полевых испытаний соревнования, к которому требуется выполнение минимальных квалификационных требований.
- b) Минимум 10 дней после соревнований короткого формата (CCIs-S) до даты полевых испытаний на соревновании, к которому требуется выполнение минимальных квалификационных требований.

518.3 Дополнительные требования для ССІ4*-S/L и ССІ5*-L

Лошади, не завершившие кросс в соревнованиях FEI в период* 13 и более месяцев подряд должны выполнить следующие дополнительные требования до заявки на участие в ССІ4*-S/L или ССІ5*-L:

Лошади, выполнившие МКТ на ССІ4*-S или ССІ3*-S/L:

- для участия в ССІ4*-S: должны завершить кросс ССІ3*-S/L
- для участия в ССІ4*-L: должны завершить кросс ССІ4*-S и ССІ3*-S/L

Лошади, выполнившие МКТ на ССІ4*-L:

- для участия в ССІ4*-L или ССІ5*-L: должны завершить кросс ССІ4*-S

Лошади, выполнившие МКТ на ССІ5*-L:

- для участия в ССІ5*-L: должны завершить кросс ССІ4*-S/L

*Период, рассчитанный с даты кросса первого соревнования до даты кросса следующего соревнования

519 Категории спортсменов

Категории спортсменов FEI в троебрю являются подтверждением компетенции спортсмена на определенном уровне сложности.

Спортсменам присваивается категория (Международная без категории, D, C, B, A) в соответствии с результатами их выступлений в течение четырехлетнего периода, как указано в нижеприведенной таблице.

Чемпионаты Мира и Олимпийские Игры считаются как выполнение МКТ на уровне 5* для установления категории всадников.

| | |
|---|--|
| D | Десять (10) МКТ на соревнованиях FEI короткого (CCIs-S) или длинного (CCIs-L) формата уровня две звезды и выше; или три (3) МКТ на соревнованиях FEI короткого (CCIs-S) или длинного (CCIs-L) формата более высокого уровня. |
| C | Десять (10) МКТ на соревнованиях FEI короткого (CCIs-S) или длинного (CCIs-L) формата уровня три звезды и выше; или три (3) МКТ на соревнованиях FEI короткого (CCIs-S) или длинного (CCIs-L) формата более высокого уровня. |
| B | Десять (10) МКТ на соревнованиях FEI короткого (CCIs-S) или длинного (CCIs-L) формата уровня четыре звезды и выше; или три (3) МКТ на соревнованиях FEI длинного (CCIs-L) формата уровня пять звезд. |
| A | Десять (10) МКТ на соревнованиях FEI короткого (CCIs-S) или длинного (CCIs-L) формата уровня четыре звезды и выше, из которых три (3) получены на соревнованиях уровня пять звезд. |

Категории спортсменов обновляются в соответствии с результатами выступлений в конце каждого месяца, принимая во внимание период выступлений четыре с половиной (4,5) года с учетом отмены соревнований 2020 года из-за пандемии коронавируса.

Категории спортсменов на дату закрытия окончательных заявок имеют преимущественную силу.

520 Минимальные квалификационные требования к CIs и CIOs

Нижеприведенные таблицы содержат требования, которые должны быть выполнены для участия в международных соревнованиях разного формата, категорий и уровней сложности. НФ должны установить квалификационные требования для участия в национальных соревнованиях всех категорий, в соответствии со ст. 516.

Исключения для получения MER:

а) При первой активации механизма разрушаемого/деформируемого препятствия (11 штрафных очков) или одном пропуске флажков (15 штрафных очков), МКТ считается выполненным.

б) Если требуется неоднократное выполнение минимальных квалификационных требований, то выполнение одного из МКТ может быть достигнуто, включая результат 20 штрафных очков на препятствиях полевых испытаний (см. ниже минимальные квалификационные требования к Чемпионатам и Играм).

520.1 Спортсмены, еще не получившие категории на соревнованиях соответствующего уровня.

Спортсмены, уже имеющие категорию соответствующего уровня или выше, могут следовать как полным требованиям к спортсменам, не имеющим категории как пара, так и минимальным требованиям в соответствии со своей категорией.

Минимальные квалификационные требования (МКТ) должны быть выполнены как пара всадник/лошадь в соответствии со следующей таблицей:

Унифицированный формат:

| | | |
|-------------|---------------|----------------------|
| CCI1*-Intro | Все участники | Только требования НФ |
|-------------|---------------|----------------------|

Короткий формат: включая МКТ, полученный в соответствии с национальными требованиями

| | | |
|---------|--|---------------------------|
| CCI2*-S | Все спортсмены | Только требования НФ |
| CCI3*-S | Спортсмены без категории | 1 CCI2*-S |
| | Спортсмены категории D | Только требования НФ |
| CCI4*-S | Спортсмены категории B или C или A | Только требования НФ |
| | Спортсмены без категории, или спортсмены категории D или C | 3 CCI3*-S |
| | Спортсмены категории B или A | 1 CCI3*-S (только лошадь) |

Длинный формат: включая МКТ, полученный в соответствии с национальными требованиями

| | | |
|---------|--|--|
| CCI2*-L | Все спортсмены | Только требования НФ 1 CCI1*-для НФ, не имеющих системы МКТ |
| CCI3*-L | Спортсмены без категории | 2 CCI3*-S и (1 CCI2*-L или CCI3*-S) |
| | Спортсмены категории D | 1 CCI3*-S или 1 CCI2*-L |
| | Спортсмены категории B или C или A | 1 CCI2*-L или 1 CCI3*-S (только лошадь) |
| CCI4*-L | Спортсмены без категории, спортсмены категории D или C | 2 CCI3*-L и 1 CCI4*-S или 1 CCI3*-L и 2 CCI4*-S |
| | Спортсмены категории B или A | 1 CCI3*- L (только лошадь) |
| CCI5*-L | Спортсмены без категории, спортсмены категории D или C | 2 CCI4*-L и 3 CCI4*-S |
| | Спортсмены категории B | 1 CCI4*-L и 3 CCI4*-S |
| | Спортсмены категории A на лошади, не выполнившей МКТ на соревнованиях CCI5*-L | 1 CCI4*-L (как пара) |
| | Спортсмены категории A на лошади, уже выполнившей МКТ на соревнованиях CCI5*-L | 2 CCI4*-S (как пара) или 1 CCI4*-L (как пара) |

ПРИМЕЧАНИЕ: Национальные федерации имеют возможность подать заявку на использование национальных турниров для целей квалификации только в случае отмены международных турниров из-за погодных условий и/или в исключительных обстоятельствах.

Целевые национальные турниры (CN), это турниры, в отношении которых FEI получила и одобрила запрос от соответствующих НФ для этой конкретной цели. МКТ, выполненные в таких специальных целевых национальных турнирах считаются только для подтверждения имеющейся категории всадника на текущий год, но не для присвоения категории.

Запрос должен быть отправлен минимум за 10 дней до турнира. На таком турнире должен действовать Технический делегат уровня 3, который несет ответственность за технические стандарты/уровень соревнований, а также за отправку отчета в FEI (отчет ТД), включая полные результаты.

521 Минимальные квалификационные требования для чемпионатов и Игр

Для участия в чемпионатах и играх минимальные квалификационные требования (МКТ) должны быть выполнены парой всадник/лошадь и без штрафных очков на препятствиях кросса. Первая активация механизма разрушаемого препятствия (11 штрафных очков) или один пропуск флажков (15 штрафных очков), позволяет выполнить минимальные квалификационные требования (МКТ).

Это относится и к МКТ, выполненным по национальным требованиям

| | |
|---------|------------------------------------|
| CH 2* | 1 CCI2*-L |
| CH 3* | 1 CCI3*-L |
| CH 4* | 1 CCI4*-L |
| ЧМ и ОИ | 1 CCI5*-L или (1CCI4*-L+1 CCI4*-S) |

Период выполнения минимального квалификационного норматива см. выше: Сроки выполнения минимальных квалификационных требований.

Квалификации к чемпионату среди молодых лошадей устанавливаются Комитетом по троебрю ежегодно.

522 Обратная квалификация

522.1 Обратная квалификация - лошадь

Обратная квалификация обязательна для лошадей, чтобы показать на более низком уровне соревнований восстановленную способность (МКТ) к участию на соревнованиях определенного уровня, после ряда неудачных попыток. Обратная квалификация распространяется только на лошадей.

Обратная квалификация требуется в случаях:

- Два (2) исключения с полевых испытаний подряд или
- Три исключения с полевых испытаний в течение 12-месячного циклического периода времени на международных соревнованиях.

Для этих целей учитываются следующие причины исключения из полевых испытаний:

- а) три (3) закидки
- б) падение лошади или всадника
- с) опасная езда.

Обратная квалификация действует, пока не выполнены минимальные квалификационные требования (МКТ).

В случае обратной квалификации на определенный уровень, лошадь должна выполнить минимальные квалификационные требования в международных соревнованиях на более низком уровне прежде, чем будет допущена к соревнованиям исходного уровня (например, лошадь с 2 исключениями из соревнований уровня 3-х звезд (любой формат) должны выполнить МКТ на соревнованиях уровня 2 звезды (любого формата), прежде чем вернуться к уровню 3 звезды (любого формата).

Если обратная квалификация вызвана исключениями из соревнований разных уровней (любого формата), то лошадь должна выполнить МКТ на турнире одним уровнем ниже (любого формата), чем самый высокий уровень соревнования, на котором произошло исключение.

Если обратная квалификация вызвана исключением из соревнований уровня 2 звезды (любой формат), то национальная федерация должна дать оценку возможностям лошади по результатам выступления на национальных соревнованиях или CCI 1* и предоставить

в департамент по троебью FEI письменный отчет прежде, чем лошадь снова будет заявлена на участие в международных соревнованиях по троебью. Аналогичный принцип применяется к обратной квалификации пони на уровне ССIP2.

522.2 Обратная квалификация - спортсмен

В дополнение к вышеизложенному, если к спортсмену применялась дважды (2) обратная квалификация в течение двенадцати (12) месяцев, его категория (ст. 519) будет понижена на один (1) уровень на один (1) год, с даты второй обратной квалификации.

Одно исключение из кросса может повлечь за собой две обратные квалификации, если оно соответствует критериям двух последовательных исключений из кросса и трех в течение двенадцатимесячного периода.

Глава 6 Благополучие спортсменов и лошадей

523 Благополучие спортсменов

523.1 Медицинская информация

Чтобы жизненно важная информация была доступна для оказания первой помощи или для медицинского персонала в случае чрезвычайной ситуации, спортсмены должны обеспечить следующее:

а) предоставление действительной контактной информацией является обязательным для всех спортсменов. Номер телефона сопровождающего лица/ближайших родственников должны быть предоставлены в секретариат турнира по прибытии (оргкомитет и врач соревнований должны убедиться, что вся информация получена до полевых испытаний).

б) Декларация о состоянии здоровья спортсмена. Спортсмены с заболеваниями, которые могут быть существенны в случае необходимости оказания неотложной медицинской помощи, ответственны на каждом турнире за наличие на себе носителя медицинской информации*, обеспечивающего информацию для медиков, по крайней мере, на английском языке, когда они находятся верхом на лошади. Альтернативно (и как минимум) для передачи такой информации должна применяться нарукавная повязка хорошего качества. Спортсмены, которые решили использовать нарукавную повязку, для этой цели должны распечатать и заполнить анкету на веб-сайте FEI.

* Носитель медицинской информации (так называемый "медицинский личный жетон"): жетон или бирка крепится к браслету, шейной цепочке, или к одежде, и предупреждает фельдшеров/врачей/службы экстренного реагирования, что владелец такого жетона имеет серьезное заболевание или важное медицинское условие для оказания ему медицинской помощи.

К таким заболеваниям или важным медицинским условиям относятся в том числе:

- Серьезная травма головы/ позвоночника
- Сотрясение мозга, имевшее место в течение последних трех месяцев
- Хронические проблемы со здоровьем, такие как диабет, эпилепсия
- Антикоагулянты принимаемые (средства, разжижающие кровь)
- Серьезная аллергия

Любые случаи спортсмен должен обсудить со своим лечащим врачом.

523.2 Состояние здоровья (физическое состояние спортсмена)

Если есть любое сомнение в отношении физического состояния спортсмена и его способности продолжать соревнования, Главная судейская коллегия, после консультации с врачом соревнований, может, на свое усмотрение, исключить спортсмена и принять решение о возможности его участия в любом ином соревновании турнира.

Каждое такое исключение должно быть внесено в отчет Технического Делегата в FEI.

523.3 Осмотр после падения

Если на турнире произошло падение спортсмена во время тренировки или непосредственно во время соревнований, такие спортсмены должны пройти осмотр у врача соревнований до продолжения участия в другом тесте/соревновании, либо убытия с места проведения соревнования. Спортсмен не может сесть обратно в седло до

окончания осмотра. Спортсмен несет полную ответственность за то, чтобы такой осмотр был проведен.

Любому спортсмену, который покинул место проведения соревнований после падения без прохождения осмотра у врача в соответствии с настоящей статьей, автоматически выносится регистрируемое предупреждение, которое направляется в его/ее национальную федерацию.

523.4 Сотрясение

Если в результате несчастного случая спортсмен получил очевидное сотрясение, спортсмен исключается из соревнования и не может принимать дальнейшее участие в любых других соревнованиях турнира.

524 Благополучие лошадей.

Кодекс FEI поведения по отношению к лошади в целях ее благополучия должен соблюдаться всегда, включая, но не ограничиваясь только тренингом, подготовкой, транспортировкой, участием в соревнованиях, восстановлением и т.д.

524.1 Ветеринарный осмотр по прибытии

Осмотр производится по прибытии лошадей на место проведения соревнований. Этот осмотр проводит Ветеринарный делегат или уполномоченный им квалифицированный ветеринарный врач. Целью обследования является, во-первых, идентификация каждой лошади и проверка истории вакцинаций (прививки и пр.), проверка паспорта, и, во-вторых, определение общего состояния здоровья каждой лошади.

Оргкомитет, по согласованию с Ветеринарным Делегатом, должен установить место и график проведения осмотра и сообщить заранее об этом Представителям команд (Chefs d'Ecuire) и/или участникам личного зачета.

Сомнительные случаи должны быть в кратчайший срок доведены до сведения Главной судейской коллегии и, естественно, это должно быть сделано до Первой Выводки.

524.2 Выводки лошадей

Ветеринарные инспекции должны быть открыты для зрителей.

524.2.1 Первая Выводка

Первая Выводка проводится до манежной езды, не более чем за 24 часа до ее начала. Она проводится Главной судейской коллегией и Ветеринарным делегатом, действующим совместно, как комиссия под председательством Главного судьи.

Лошадь должна быть представлена на выводку выступающим на ней спортсменом в руках и осмотрена в состоянии покоя и движении на твердой, ровной, чистой, но не скользкой поверхности.

Комиссия имеет право и обязана исключить из соревнования любую лошадь, которая не может участвовать в соревнованиях из-за хромоты, недостаточно хорошей физической формы или по другим причинам.

В случае сомнений Главная судейская коллегия может отправить лошадь в отведённое для осмотра место (Холдинг-бокс), для обследования ветеринаром Холдинг-бокса.

Если спортсмен решает представить лошадь на ре-инспекцию, ветеринар Холдинг-бокса докладывает о своих выводах Главной судейской коллегии и Ветеринарному Делегату перед тем, как лошадь будет повторно представлена для осмотра.

В Холдинг-боксе лошадь находится под контролем стюарда и ветеринара Холдинг-бокса.

В случае равенства голосов в комиссии, президент Главной судейской коллегии имеет дополнительный и решающий голос, решение объявляется немедленно.

524.2.2 Вторая Выводка

Вторая Выводка проводится перед конкуром той же комиссией и в тех же условиях, что и первая Выводка.

524.2.3. Вариант Выводки для соревнований короткого формата (CCI-S)

На соревнованиях короткого формата первая Выводка не обязательна, однако, если она проводится, детальная информация должна быть опубликована в Положении о турнире.

На соревнованиях, где первая Выводка не проводится, официальный ветеринарный врач FEI соревнований во время осмотра по прибытии должен оценить возможность лошади, включая короткую пробежку рысью в руках, в соответствии со ст.524.1 настоящих правил. О лошадях, которые, по мнению официального ветеринарного врача FEI не могут принимать участие в соревнованиях, должно быть доложено Главной судейской коллегии.

На соревнованиях короткого формата вторая Выводка обязательна, если конкуру является последним тестом.

524.3 Систематизированный опрос о падении лошади

После любого падения лошади на кроссе должен состояться систематизированный опрос/обсуждение между спортсменом и Главной судейской коллегией (президентом или членом) и/или Техническим делегатом.

524.4 Благополучие лошади в ходе соревнования

В любое другое время в течение соревнований, Главная судейская коллегия после консультации с Ветеринарным делегатом имеет право и обязана исключить из соревнований любую лошадь, которая, по ее мнению, хромотает или не способна продолжать соревнование.

524.4.1 Полевые испытания - разминка

Возле старта кросса должен находиться назначенный ветеринар, который докладывает о любом сомнительном случае Главной судейской коллегии.

524.4.2 Полевые испытания – зона финиша.

После того, как лошадь финишировала маршрут кросса, проводится ветеринарный осмотр. Он проводится опытным ветеринарным врачом, назначенным Оргкомитетом по согласованию с Ветеринарным делегатом.

Кроме оказания неотложной помощи травмированной или изнуренной лошади, этот ветеринарный врач должен принять решение по каждой лошади:

- a) может ли она сразу же отправиться в конюшню своим ходом;
- b) нуждается ли в оказании дополнительных мер до возвращения в конюшню;
- c) нуждается ли в перевозке на коневозе непосредственно на конюшню или в ветеринарную клинику.

У этого ветеринарного врача нет права исключать какую-либо лошадь из соревнования, но обо всех сомнительных случаях относительно жестокого обращения с лошадью он должен доложить Главной судейской коллегии и Ветеринарному Делегату.

Любой спортсмен, сошедший с трассы, исключенный или остановленный во время кросса, отвечает за то, что его лошадь была предоставлена для осмотра Ветеринарному делегату или назначенному ветеринару до убытия с места проведения соревнований.

Любому спортсмену, покинувшему место проведения без прохождения ветеринарного осмотра в соответствии с настоящей статьей, автоматически выносится регистрируемое предупреждение, которое направляется в его/ее национальную федерацию.

524.5 Апелляции

На обеих ветеринарных выводках и в любое другое время соревнований, если лошадь была исключена в целях её благополучия, принятое Главной судейской коллегией решение обжалованию не подлежит.

Однако, по запросу, Главный судья должен указать причину такого решения.

524.6 Антидопинг лошадей и контроль применения медикаментов

См. Ветеринарный регламент и Правила контроля применения медикаментов (EADCMR)

525 Опасная езда**525.1 Определение**

Если любой спортсмен, который в любое время соревнований, умышленно или непреднамеренно по незнанию подвергает себя, свою лошадь или третье лицо большому риску, чем это следует из самой природы соревнования, то считается, что он совершил опасные действия, и в отношении такого спортсмена назначается наказание в зависимости от тяжести нарушения.

К таким действиям могут относиться перечисленные ниже, но не только:

- a) Неконтролируемая езда (лошадь явно не отвечает на действия спортсмена и средства управления).
- b) Преодоление препятствий слишком быстро или слишком медленно.
- c) Повторяющиеся попытки лошади преодолеть препятствия издали (давление на лошадь при подходе к препятствию и «заталкивание» лошади на препятствие).
- d) Повторяющиеся нахождение всадника в момент прыжка впереди или сзади нее («опережение» или «отставание»).
- e) Серии опасных прыжков.
- f) Упорное отсутствие ответных реакций со стороны лошади или всадника.
- g) Продолжение прохождения маршрута после трех бесспорных закидок, падения или других причин исключения.
- h) Создание опасной ситуации для публики (прыжок за пределы ограниченной трассы).
- i) Прыжки через препятствия, не входящие в маршрут.
- j) Намеренное создание помехи обгоняющему спортсмену и/или игнорирование указаний официальных лиц с целью избегания опасности для другого спортсмена.
- k) Давление на уставшую лошадь.

Любой из членов Главной судейской коллегии и Технический Делегат имеют право и обязанность отслеживать возможные случаи опасной езды и, если это целесообразно и представляется возможным, останавливать спортсмена на кроссе и исключать его за опасную езду. Кроме того, Кур-дизайнер имеет право и обязанность отслеживать возможные случаи опасной езды на трассе кросса и сообщать о таких случаях ГСК, которая примет решение относительно исключения пары.

О случаях, которые произошли не в присутствии членов Главной судейской коллегии, должно быть, как можно скорее, доложено в ГСК, и она принимает решение о штрафных санкциях в отношении спортсмена.

Президент Главной судейской коллегии может дополнительно назначить одного или нескольких ассистентов (например, опытных официальных лиц по троебрю, не исполняющих официальных функций на данном соревновании, опытных спортсменов и/или тренеров, не участвующих в данном турнире), для оказания помощи в мониторинге случаев опасной езды во время полевых испытаний.

Президент Главной судейской коллегии определяет их конкретные обязанности, полномочия и порядок предоставления отчетности. Рекомендуются, чтобы эти дополнительные официальные лица работали на трассе кросса в паре.

525.2 Предупреждения и штрафы

Все случаи опасной езды в троебрю наказываются регистрируемым предупреждением. Дополнительно, в зависимости от обстоятельств дела, может быть применена любая из следующих мер наказания:

- a) 25 штрафных очков.
- b) Исключение.

Примечание: 25 штрафных очков в технических результатах учитываются как полученные на препятствиях кросса, на манежной езде или препятствиях конкура. Любые из указанных выше санкций, в случае их применения, всегда указываются в отчете Технического делегата в FEI и добавляется к списку примененных к спортсменам санкций.

525.3 Исключение до полевых испытаний

В качестве превентивной меры управления рисками, Главная судейская коллегия в любое время соревнований имеет право и обязана исключить спортсмена до его участия в полевых испытаниях, если есть основания предполагать возможную потерю им контроля

526 Жестокое обращение с лошадьми

526.1 Определение

Жестокое обращение с лошадью означает действие или бездействие, которое причиняет или может причинить ей боль или ненужный дискомфорт, включая, но не ограничиваясь:

- a) Избиение лошади.
- b) Езду на изможденной лошади.
- c) Продолжающееся воздействие на уставшую лошадь.
- d) Езду на явно хромой лошади.
- e) Чрезмерное использование хлыста, повода и/или шпор.
- f) Кровь на лошади, как следствие чрезмерного использования хлыста и/или шпор.
- g) Доминирование: жестокое обращение, которое не обязательно оставляет видимые следы
- h) Серьезный случай опасной езды.

Если случай не зафиксирован непосредственно Главной судейской коллегией, о нем немедленно должно быть доложено через Секретариат Оргкомитета или Контрольный центр кросса в Главную судейскую коллегию. По возможности, с приложением показаний одного или более свидетелей. Главная Судейская коллегия должна решить, является ли данный случай наказуемым.

526.2 Предупреждения и наказания

За любое действие или серию действий, которые, по мнению Главной судейской коллегии, могут быть определены как жестокое обращение с лошадью, должна последовать Желтая предупредительная карточка. Дополнительно, в зависимости от обстоятельств дела, может быть применена одно или более форм наказания:

- a) 25 штрафных очков.
- b) Исключение.
- c) Денежный штраф.
- d) Дисквалификация.

Все случаи езды на изможденной лошади наказываются Желтой предупредительной карточкой и дисквалификацией, а также передаются на рассмотрение в FEI для дальнейших дисциплинарных санкций.

526.3 Применение хлыста

Чрезмерное и/или неправильное использование хлыста может рассматриваться как жестокое обращение с лошадью, и каждый такой случай будет рассмотрен Главной судейской коллегией в соответствии со следующими принципами, но не ограничиваясь ими:

- a) Хлыст не может быть использован спортсменом для вымещения злости.
- b) Хлыст не может использоваться после исключения всадника из соревнований.
- c) Хлыст не может использоваться после преодоления лошадью последнего препятствия маршрута.
- d) Хлыст не может использоваться через свободную руку (т.е. нельзя ударить лошадь по левому боку правой рукой).
- e) Хлыст не может использоваться для удара по голове лошади.
- f) Хлыст не может использоваться более двух раз при любом инциденте.
- g) Многократное чрезмерное использование хлыста между препятствиями
- h) Повреждение кожного покрова лошади или отметины от применения хлыста всегда считается чрезмерным применением.

526.4 Кровь на лошади

Каждый случай крови на лошади должен рассматриваться Главной судейской коллегией. Не все случаи появления крови обязательно влекут исключение, регистрируемое предупреждение или Жёлтую предупредительную карточку.

Манежная езда: Если Главная судейская коллегия подозревает наличие крови на лошади во время выступления, лошадь останавливается для осмотра. При наличии на лошади свежей крови следует исключение. Это исключение окончательно. Если судья во время осмотра выясняет, что свежей крови нет, лошадь может продолжить и закончить выступление (см. Правила по выездке).

Полевые испытания: во время полевых испытаний случай появления крови на лошади, в результате действий всадника (шпоры, удила, и хлыст) должен рассматриваться отдельно должен рассматриваться Главной судейской коллегией. При наличии свежей крови официальные лица могут разрешить промыть или вытереть рот и, в отсутствии кровотечения, спортсмену разрешается продолжить. Значительное кровотечение влечет исключение.

Преодоление препятствий: Лошадь с кровью на боках или кровотечением во рту исключается. В случаях появления незначительного количества крови во рту лошади, например, когда лошадь прикусила язык или губу, официальные лица могут разрешить промыть или вытереть рот и разрешить всаднику продолжать; любые другие случаи крови во рту ведут к исключению (см. ст. 241).

Во всех случаях незначительного появления крови (*), возникших по вине всадника во рту или в области действия шпор, со стороны Главной судейской коллегии следует регистрируемое предупреждение, после того, как всаднику дается возможность объяснить случай.

(*). Случаи жестокого обращения с лошадьми должны рассматриваться в соответствии со ст. 526.2 (Жестокое обращение с лошадьми – Предупреждения и штрафы)

527 Регистрируемые предупреждения, Желтые предупредительные карточки и отстранения

Следующие действия автоматически приведут к указанным ниже санкциям в отношении спортсмена:

1. Регистрируемое предупреждение автоматически применяется за следующие нарушения:

a) спортсмен продолжает движение после 3-х четких закидок, падения или любой формы исключения.

b) любой другой случай опасной езды

c) спортсмен не посетил врача для осмотра после падения.

d) спортсмен покидает место проведения соревнований после того, как он снялся, был исключен или остановлен во время кросса без осмотра его лошади Ветеринарным Делегатом.

e) Все случаи незначительной крови на лошади, вызванной действиями спортсмена либо во рту, либо на боках от шпор, как минимум, или более строгой санкцией(санкциями) (см. ст. 526.2).

f) за давление на уставшую лошадь вместе с 25 штрафными очками.

2. Желтая предупредительная карточка автоматически следует за следующие нарушения:

a) все случаи чрезмерного применения хлыста, как это определено выше, или более строгая санкция(санкции) (как это предусмотрено в статье 526.2).

b) любые другие случаи жестокого обращения с лошадью

c) продолжающееся давление на уставшую лошадь

d) езда на изможденной лошади совместно с дисквалификацией в дополнение

До окончательного решения о регистрируемом предупреждении или Желтой предупредительной карточке Главная судейская коллегия обязана заслушать объяснения спортсмена, если это возможно. В любое время спортсмен имеет право обратиться в Главную судейскую коллегия за разъяснениями, связанными с регистрируемым предупреждением или Желтой предупредительной карточкой.

В случае принятого решения Главной судейской коллегией о регистрируемом предупреждении или Желтой предупредительной карточке, то сообщение об этом, с указанием имени спортсмена и причины, должно быть опубликовано на официальной информационной доске.

Если, несмотря на предпринятые меры, не удастся известить спортсмена о регистрируемом предупреждении или Желтой предупредительной карточке в период проведения соревнований, спортсмену должно быть направлено письменное уведомление в течение 14 (четырнадцати дней) после соревнований.

Если одно и то же ответственное лицо получает три (3) или более регистрируемых предупреждения на одном и том же или любом другом международном соревновании в течение двух (2) лет (24 месяцев) с момента выдачи первого предупреждения за любое нарушение, ответственное лицо автоматически отстраняется на срок в два (2) месяца после официального уведомления от Генерального секретаря FEI или от его имени. Дата начала отстранения определяется в соответствии с Общим Регламентом FEI и подтверждается в уведомлении.

Если одно и то же ответственное лицо получает еще одну (1) Желтую предупредительную карточку на одном и том же или любом другом международном соревновании в течение одного (1) года (12 месяцев) с момента вручения первой Желтой предупредительной карточки за любое нарушение, то ответственное лицо автоматически отстраняется на срок в два (2) месяца после официального уведомления от Генерального секретаря FEI или от его имени. Дата начала отстранения определяется в соответствии с Общим Регламентом FEI и подтверждается в уведомлении.

Глава 7 Общие правила соревнований

528 Классификация

528.1 Личная классификация

528.1.1 Манежная езда

Положительные баллы каждого спортсмена, выставленные судьями, переводятся в штрафные очки. Они заносятся в протокол и публикуются в результатах манежной езды и окончательных результатах.

528.1.2 Полевые испытания

Штрафные очки каждого спортсмена за ошибки на препятствиях суммируются со штрафными очками за превышение времени и с другими штрафными очками, которые установлены для полевых испытаний. Штрафные очки заносятся в протокол и публикуются в результатах кросса и окончательных результатах.

528.1.3 Конкур

Штрафные очки, полученные спортсменом, на препятствиях и за превышение нормы времени заносятся в протокол и публикуются в результатах конкура и окончательных результатах.

528.1.4 Исключение

Исключение из какого-либо вида программы влечет за собой немедленное исключение из всего соревнования.

528.1.5 Окончательная классификация

Победителем является спортсмен с наименьшим итоговым количеством штрафных очков по всем трем видам программы.

528.1.6 Окончательная классификация (личная) в случае равенства результатов

В случае равенства результатов между двумя и более спортсменами, решающим для окончательной классификации является:

- a) Лучший результат кросса, включая штрафные очки на препятствиях, за время и иным штрафным очкам, которые могут быть получены на кроссе.
- b) При равенстве результатов и в этом случае, победителем признается спортсмен с лучшим результатом в манежной езде.
- c) При равенстве результатов и в этом случае, победителем признается спортсмен, чье время на кроссе максимально приближено к норме времени.
- d) Если равенство результатов сохраняется, то побеждает спортсмен с лучшим результатом в конкуре на препятствиях и за время.
- e) Если равенство результатов сохраняется, то побеждает спортсмен с лучшим (меньшим) временем в конкуре.

- ф) Если равенство результатов все еще сохраняется, преимущество имеет спортсмен с лучшей оценкой за гармонию выступления всадника и лошади в манежной езде.
- г) Если равенство результатов все еще сохраняется, спортсмены занимают в финальной классификации одинаковое место.

528.2 Командная классификация

528.2.1 Окончательная классификация

Команды состоят из трех или из четырех спортсменов.

Командой-победительницей является команда с наименьшим итоговым количеством штрафных очков, после суммирования финальных личных результатов трех лучших спортсменов команды.

Только для подсчета финальной командной классификации, - член команды, который по каким-либо причинам не закончил соревнования, получает 1000 штрафных очков.

528.2.1 Окончательная классификация (командная) в случае равенства результатов

В случае равенства результатов между двумя и более командами, более высокое место занимает команда, в которой три спортсмена занимают более высокие места.

528.3 Дисквалификация

Дисквалификация означает, что спортсмен, лошадь(-и) и/или пара всадник/лошадь дисквалифицируется из одного соревнования или из всего турнира. Дисквалификация может также применяться задним числом.

Дисквалификация в троебрю во время турнира может применяться, по усмотрению Главной судейской коллегии:

- a) За серьезные случаи жестокого обращения с лошадью.
- b) За серьезные случаи недостойного поведения спортсмена.

Дисквалификация в троебрю применяется после окончания турнира:

- a) За участие в соревнованиях без выполнения соответствующих квалификационных нормативов (спортсменом или лошадью).
- b) За участие в соревнованиях без соответствующей регистрации (спортсмена или лошади).

528.3.1 Позитивные результаты тестов на вещества, указанные в списке веществ, запрещенных FEI для лошадей или для спортсменов (см. FEI EADCMR и ARDNA).

529 Заявки на старт

Подача заявок на старт осуществляется во время, заранее объявленное Оргкомитетом. Она проводится после осмотра спортсменами трассы кросса и первой Выводки.

Если проводятся только личные соревнования, то Оргкомитет может объявить, что порядок участия в первой Выводке будет рассматриваться как заявка на старт.

Если проводятся командные соревнования, то представитель команды (Chef d'Ecuire) должен анонсировать в письменной форме состав команды, порядок старта всадников внутри команды, а в случае, если команда состоит из трех спортсменов, какой стартовый номер останется свободным.

Если участник представляет на Первой Выводке больше лошадей, чем то, на котором разрешено участвовать то он или, если таковой назначен – его представитель команды (Chef d'Ecuire) должен сообщить в письменном виде кличку(и) лошади или лошадей, которые будут стартовать.

Если на соревнованиях одного уровня сложности есть две и более секций, спортсмены, выступающие более чем на одной лошади, имеют право распределить своих лошадей между секциями. Процедура, в соответствии с которой спортсмены могут распределить своих лошадей между секциями, должна быть прописана в Положении о турнире.

530 Замены**530.1. CIs**

После даты окончания приема заявок и с согласия Организационного комитета, спортсмены/лошади могут быть заменены только на соответственно квалифицированных спортсменов/лошадей, не позднее, чем за один час до первой Выводки (или, если не проводится – за два часа до начала соревнования по манежной езде).

530.2. CIOs и чемпионаты

После подачи заявки на старт, изменения в составе команды должны осуществляться следующим образом:

- a) Замена должна производиться не позднее, чем за 2 часа до старта первого участника в манежной езде в день, когда должен стартовать заменяемый участник.
- b) В случае несчастного случая или болезни спортсмена должна быть представлена справка от официального врача соревнований.
- c) В случае хромоты или болезни лошади должно быть представлено разрешение от Ветеринарного делегата.
- d) Технический Делегат после консультации с Главной судейской коллегией, должен утвердить замену.

531 Жеребьевка**531.1 Утверждение способа жеребьевки**

Способ жеребьевки должен быть утвержден Техническим Делегатом после консультации, по возможности, с Главной судейской коллегией. Он может также утвердить изменение порядка в блоках команд или участников личного зачета, если того требует количество участников.

531.2 CIs

Если соревнования проводятся только с личным зачетом, то жеребьевка проводится Оргкомитетом и порядок старта публикуется в Программе.

531.3 CIOs и чемпионаты

Если соревнования проводятся с личным и командным зачётом, жеребьевка проводится для определения порядка стран на первой и второй Выводках. Также этот порядок определяет очередность старта команд в манежной езде и полевых испытаниях.

Жеребьевка проводится до первой Выводки в присутствии Главной Судейской коллегии, Технического делегата и представителей команд (Chefs d'Equipe). Все страны, участвующие в соревнованиях - как в командном, так и в личном зачетах, включаются в эту жеребьевку.

532 Определение стартовых позиций (CIOs и чемпионаты)

Если соревнования проводятся с личной и командной классификацией, то определение стартового номера для всех участников проводится после первой Ветеринарной Инспекции в присутствии Главной судейской коллегии, Технического делегата и представителей команд (Chefs d'Equipe) по следующему методу.

Общее количество стартующих разделяется на восемь блоков (от А до Н) и всадники распределяются в каждом блоке следующим образом:

- a) Блок А – первый спортсмен каждой команды
- b) Блок В - 25% участников личного зачета
- c) Блок С – второй спортсмен каждой команды
- d) Блок D - 25% участников личного зачета
- e) Блок Е - 25% участников личного зачета
- f) Блок F – третий спортсмен каждой команды
- g) Блок G - 25% участников личного зачета
- h) Блок Н – четвертый спортсмен каждой команды

532.1 Стартовые позиции участников команд

Сначала заполняются командные стартовые позиции в соответствии с жеребьевкой стран-участниц (ст.531.3) и порядком старта участников внутри каждой команды, заявленным ее представителем (Chef d'Equipe) после первой Выводки. Если команда представлена тремя всадниками, ее представитель должен заявить, какой стартовый номер останется вакантным.

532.2 Стартовые позиции участников личного зачета

Затем определяются стартовые позиции участников личного зачета:

- a) Участник, выступающий с одной лошадью в командном зачете, со второй лошадью помещается представителем команды в оставшуюся свободной стартовую позицию в блоке G, со свободным выбором в последовательности согласно жеребьевке стран (ст.531.3).
- b) Участники выступающие на двух лошадях в личном зачете, заявляются представителем команды в оставшиеся незанятыми стартовые позиции в блоках B и G, без выбора последовательности в соответствии с жеребьевкой (ст.531.3). Представитель команды может таким образом зафиксировать позицию только одной из лошадей всадника, а вторую - когда вновь подойдет очередь.
- c) Участники, выступающие на одной лошади в личном зачете, если нет командного представительства, заявляются представителем в оставшиеся незанятыми стартовые позиции в блоках B, D, E или G, без выбора последовательности в соответствии с жеребьевкой (ст.531.3).
- d) Участники, выступающие на одной лошади в личном зачете, если также есть командное представительство, заявляются представителем в оставшиеся незанятыми стартовые позиции в блоках B, D, E или G, без выбора последовательности в соответствии с жеребьевкой (ст.531.3).

Более чем одному члену команды будет позволено выступать на двух лошадях, только если в турнире участвует достаточно спортсменов, чтобы обе лошади могли уложиться в расписание стартов в соответствии с вышеуказанным пунктом.

533 Порядок старта

533.1 Соревнования CCI-L и CCI-S с очередностью видов программы Манежная езда – Кросс - Конкур

533.1.1 Манежная езда и полевые испытания

Жеребьевка определяет порядок старта для двух видов программы.

533.1.2 Конкур

Порядок старта в конкуре определяется в порядке, обратном местам, занимаемым участниками после полевых испытаний (это означает, что всадник с наибольшим количеством штрафных очков стартует первым, а последним принимает старт всадник с наименьшим количеством штрафных очков).

533.2 Соревнования CCI-S с очередностью видов программы Манежная езда - Конкур – Кросс

533.2.1 Манежная езда и конкур

Жеребьевка определяет порядок старта в этих обоих видах программы.

533.2.2 Полевые испытания

По усмотрению Оргкомитета:

- a) Может применяться тот же порядок старта, что в манежной езде и в конкуре.
- b) Может быть проведен в обратном порядке старта для 25% участников, показавших лучшие результаты по итогам манежной езды и конкура. Для остальных участников порядок старта остается тем же, что в манежной езде и в конкуре.

533.3 Спортсмены, выступающие на нескольких лошадях

Если спортсмен выступает в соревнованиях на нескольких лошадях, то порядок его стартов на разных лошадях не может быть изменен. Однако если это требуется для

соблюдения общего расписания, и с согласия Главной судейской коллегии и Технического Делегата, он может стартовать на одной или нескольких лошадях в иное время, чем это было предусмотрено нормальным расписанием соревнований в конкуре и полевых испытаниях.

Если спортсмен выступает на нескольких лошадях в разных классах, по возможности следует скорректировать время старта более низкого класса.

534 Расписание

534.1 Манежная езда

Расписание, в котором указано время выступления каждого спортсмена, должно быть доступно для каждого спортсмена. Интервал времени между выступлениями определяется Оргкомитетом с одобрения Технического Делегата.

534.2 Полевые испытания

Расписание, отражающее стартовое время каждого спортсмена, должно быть доступно для каждого спортсмена не позднее, чем через один час после окончания манежной езды.

Интервал времени между стартом участников определяется Оргкомитетом с одобрения Технического Делегата.

534.3 Конкур

Расписание, отображающее начало и примерное окончание соревнований по конкуру должно быть опубликовано. Если расписание выступлений разделено на две части, например, утром и во второй половине дня, то число участников, выступающих во второй части соревнования, должно быть указано.

535 Тренировки и разминки

535.1 Идентификационный номер

По прибытии каждая лошадь получает идентификационный номер, который должен быть на ней на протяжении всего турнира. Он может быть заменен номером, полученным при жеребьевке, и этот последний номер должен быть на ней до конца соревнования.

Отсутствие номера влечет за собой первое предупреждение, а в случае повторного нарушения этого правила Главная судейская коллегия налагает на участника штраф.

535.2 Ограничения, связанные с тренировками лошадей

535.2.1 Период ограничений

В течение трех дней до начала первой Ветеринарной инспекции или манежной езды и в течение всего международного соревнования, под угрозой исключения - любому лицу, кроме выступающего на ней спортсмена, запрещается тренировать («работать») лошадь.

535.2.2 Работа или тренировка лошади

Коновод, находясь в седле, не может работать лошадь; он может только «прогуливать» лошадь или ездить со свободным поводом. Кововод может также работать лошадь на корде.

535.2.3 Ограничения по месту

Под угрозой исключения запрещена езда вблизи препятствий кросса, а также на боевых полях манежной езды или конкура, если на это не получено специальное разрешение Главной судейской коллегии или Технического Делегата.

535.3 Поля для работы

Доступ к соответствующим полям и участкам для тренировок/работы лошадей должен быть обеспечен Оргкомитетом, они должны быть доступны в течение светлого времени суток.

Оргкомитет должен сообщить участникам обо всех выделенных для этой цели местах. Лошадей можно работать только на таких обозначенных участках, тренировочных полях, и/или разминочных полях для выездки, полевых испытаний и конкур.

535.4 Тренировочные поля

535.4.1 Тренировочное поле для манежной езды

За два дня до первого дня манежной езды спортсменам должен быть предоставлен, по крайней мере, один тренировочный манеж 60x20м. Желательно, с аналогичным грунтом, как и на боевом поле.

535.4.2 Тренировочные поля для преодоления препятствий.

Оргкомитет должен предоставить одно или более тренировочных полей, как с полевыми, так и с конкурными препятствиями. Должны применяться следующие положения правил:

- a) Участники могут преодолевать только те препятствия, которые представлены для этой цели Оргкомитетом.
- b) Все препятствия должны быть размечены красными и белыми флажками.
- c) Тренировочные препятствия могут использоваться только во время, установленное Оргкомитетом.
- d) Оргкомитет должен предоставить, по крайней мере, два кроссовых тренировочных препятствия.
- e) Размеры любых кроссовых препятствий на тренировочном или разминочном поле не должны превышать установленные для соответствующей трассы кросса.
- f) Разрушаемые препятствия как в кроссе, так и в конкуре на тренировочных/разминочных полях нельзя поднимать выше, чем на 10 см от максимально разрешенной высоты в соответствующем виде программы, а их ширина никогда не должна превышать максимально разрешенных размеров для соответствующего соревнования.
- g) Никто не должен удерживать ни одной части разрушаемого препятствия.

535.5 Разминочные поля

Разминочные поля должны быть предоставлены Оргкомитетом в непосредственной близости от соответствующих боевых полей для соревнований по манежной езде и конкуру, а также близко к старту полевых испытаний.

Разминочные поля могут быть теми же самыми, что и тренировочные, если их размеры, местоположение и качество грунта соответствуют минимальным требованиям.

535.5.1 Манежная езда

Минимум одно разминочное поле размером 60м x 20 м должно быть в распоряжении спортсмена, участвующего следующим.

535.5.2 Полевые испытания

Как минимум два кроссовых или разрушаемых препятствия, обозначенных красными и белыми флажками.

534.5.3 Конкур

Как минимум два конкурных препятствия, обозначенных красными и белыми флажками.

535.6 Ознакомление с полем для манежной езды

535.6.1. Ознакомление с полем для манежной езды

С целью ознакомления лошади с боевым полем до начала соревнования по манежной езде, спортсменам и коноводам, если позволяют условия и расписание, может быть разрешено шагать лошадью вдоль бортов, снаружи соревновательного поля, во время, согласованное с Оргкомитетом.

Если используется всепогодный грунт, Оргкомитет (если позволяет график соревнований) может также разрешить работу лошадей на поле (только спортсменами) и/или за ограждением поля.

535.7 Стюардинг

Один или более стюардов должны быть назначены, чтобы обеспечить соблюдение правил, касающихся разминки и тренировки.

Использование прыжковых препятствий допускается только в присутствии стюарда.

Другие тренировочные поля могут находиться под контролем стюардов время от времени. Нарушение каких-либо правил и положений об использовании тренировочных препятствий запрещено под угрозой исключения.

536 Доступ на маршруты и к аренам.

536.1 Арена манежной езды

Спортсменам, под угрозой исключения из турнира, запрещено въезжать на боевое поле, если только Главная судейская коллегия не дала на это специальное разрешение, в любое время кроме непосредственного участия в соревнованиях. Боевое поле может быть изучено пешком, перед началом соревнования или во время перерыва в манежной езде.

536.1.1

В троеборье не является обязательным закрытие арены для манежной езды

536.2 Трасса полевых испытаний

Под угрозой исключения, спортсменам запрещено осматривать препятствия на трассе полевых испытаний до того, как она официально открыта для спортсменов.

536.2.1 Время открытия трассы

Маршрут кросса открывается для всех участников как минимум в день накануне полевых испытаний. После того, как трасса полевых испытаний официально открыта, спортсменам разрешается повторно осмотреть ее и препятствия в светлое время дня. Эти осмотры допустимы только пешком, если только не получено специального разрешения ГСК на иную форму осмотра.

536.2.2 Флажки и маркеры

Все препятствия, флаги и разметка, должны быть точно на тех же местах, на которых они находились при открытии трассы для осмотра спортсменами. После официального открытия трассы они не могут быть передвинуты или изменены спортсменами под угрозой исключения.

536.3 Маршрут конкурра

Маршрут конкурра открывается участникам не позднее, чем за 15 минут до начала соревнования. Разрешение выйти на боевое поле дается Главной судейской коллегией, о чем должно быть также объявлено по системе публичного оповещения.

Участникам разрешается осмотреть маршрут пешком после открытия и до начала соревнования.

Под угрозой исключения участникам запрещено входить пешком на боевое конкурное поле после начала соревнования, если только Главная судейская коллегия не дала на это специального разрешения.

537 Приостановка соревнований и изменения

537.1 Приостановка соревнований

Соревнования могут быть приостановлены при возникновении опасных ситуаций. Если необходимо, то начало любого соревнования или его части может быть приостановлено, отложено или отменено.

Решение о приостановке, переносе соревнования или его отмене принимается президентом Главной судейской коллегии, по возможности - после консультации с другими членами Главной судейской коллегии и Техническим Делегатом.

В случае остановки соревнования, оно возобновится, как только появится возможность, в том месте, в котором было прервано. Каждый спортсмен, которого коснулась

приостановка, должен получить соответствующее предупреждение перед возобновлением соревнования.

537.2 Изменения

После того, как трасса полевых испытаний официально показана участникам, изменения в ней могут быть произведены только в исключительных обстоятельствах и/или если они были специально затребованы представителем спортсменов или представителями команд, и согласованы Главной судейской коллегии после консультации с Техническим Делегатом и Кросс-дизайнером.

Каждое такое изменение должно быть доведено до сведения спортсменов на брифинге перед полевыми испытаниями.

После начала полевых испытаний, изменения могут быть сделаны только в исключительных случаях, если (вследствие сильного дождя или жаркой погоды) препятствия или трасса испытания становятся опасными и/или неспортивными.

Решение принимает президент Главной судейской коллегии после консультации, если возможно, с другими членами Главной судейской коллегии и Техническим Делегатом.

В таких случаях представители команд (Chefs d'Equipe) и каждый спортсмен должны быть официально и лично проинформированы об изменениях до старта на соответствующем отрезке или соревновании. Также, при необходимости, в месте, где произошло изменение, должно находиться официальное лицо для предупреждения всадников.

538 Одежда

538.1 Общие требования

До участия в соревновании спортсмен должен убедиться, что длинные волосы аккуратно собраны и убраны.

538.1.1 Защитная каска*

При езде верхом на месте проведения соревнований, ношение защитной каски обязательно. Такие защитные каски должны соответствовать перечню применимых международных стандартов тестирования, опубликованных на сайте FEI.

В случае, если всадник не надел защитную каску по требованию официального лица в том месте и в то же время, как было получено замечание – ему вручается Желтая предупредительная карточка, кроме тех исключительных случаев, когда это было оправдано.

Как исключение из правила, взрослые спортсмены могут снять защитную каску во время награждения или во время исполнения национального гимна. Рекомендуется, чтобы спортсмены совершали круг почета, не снимая защитной каски.

538.1.2 Хлысты

- a) Тренировки: Во время езды в любое время можно брать хлыст длиной не более 120 см., включая ремешок. Во время прыжков через препятствия - длина хлыста не должна превышать 75 см, он не должен быть с утяжеленным концом.
- b) Ветеринарная выводка: Разрешен хлыст длиной не более 120 см., включая ремешок.
- c) Манежная езда: При въезде на площадку вокруг боевого поля и во время соревнования хлыст не разрешается.
- d) Кросс и конкур: Во время этих соревнований разрешается хлыст с не утяжеленным концом и не превышающий 75 см.

538.1.3 Шпоры

- a) Общее требование – шпоры необязательны для всех трех видов программы. Запрещены шпоры, которые могут ранить лошадь. Шпоры должны быть изготовлены из гладко обработанного материала (металла или пластика). Если используются шпоры с шенкелем, то длина шенкеля не должна превышать четырех сантиметров (длина измеряется от сапога до конца шпоры) и всегда должен быть направлен строго «назад». Конец шенкеля должен быть тупым, чтобы избежать ранения лошади. Если шенкель изогнут, то такую шпору можно использовать только при

условию, что шенкель изогнут вниз. Разрешаются металлические или пластиковые шпоры с закругленным окончанием из твердого пластика или металла («импульсные шпоры») и «фиктивные шпоры» без шенкеля.

- б) Шпоры с колесиком - разрешены для всех трех видов программы и во время разминки/тренировки. Если используются такие шпоры, колесики должны быть свободно вращающимися, круглыми и гладкими (зубцы на колёсиках не разрешаются). Для соревнований среди всадников на пони, шпоры с колесиками не разрешаются ни в одном виде программы.

538.1.4 Обувь

Сапоги на соревновании по манежной езде или по конкуру (в иных случаях, чем установленная служебная форма) должны быть черные, коричневые или с черными голенищами и коричневым верхом.

538.1.5 Наушники

Во время любой разминки или тренировки спортсмены или коноводы могут носить только один наушник, находясь верхом. Наушники и/или другие электронные устройства связи (за исключением медицинских устройств, например слухового аппарата) строго запрещены на всех аренах соревнований, и такое использование наказывается исключением.

538.2 Манежная езда

538.2.1 Гражданские лица

Защитный головной убор: черный или темного цвета

Бриджи: белые или почти белые

Манишка или галстук: белый или небелый

Перчатки: белые, почти белые или цвета редингота

Обувь: черного или темного цвета

Фраки/рединготы: разрешается использовать фрак или редингот любого цвета (одобренные НФ спортсмена). Полосатые или разноцветные рединготы или пиджаки не допускаются. Допустимы со вкусом подобранные и сдержанные акценты, такие как воротник другого оттенка или скромные канты или стразы.

538.2.2 Служащие или сотрудники военных учреждений или национальных конных заводов.

Служебная форма и перчатки, защитный шлем обязательны для членов и служащих военных учреждений и государственных конных заводов.

538.3 Полевые испытания

Защитный жилет* обязателен для этого вида программы, в том числе во время тренировок и разминки, всегда при преодолении полевых препятствий.

Рекомендуется использовать надувные жилеты.

Сапоги должны иметь четко очерченный каблук, во избежание проскальзывания через стремя.

* Защита спины не считается защитным жилетом.

538.4 Конкур

538.4.1 Гражданские лица

Гражданские лица обязаны носить униформу или одежду, одобренную их НФ, редингот, белые или светло-бежевые бриджи, черные или коричневые сапоги. По усмотрению FEI может быть одобрена обувь другого темного цвета; сапоги могут быть только одного контрастного цвета, вокруг верха, пятки и/или носка. Сапоги должны иметь четко очерченный каблук, во избежание проскальзывания через стремя.

Рубашки могут иметь длинные или короткие рукава и должны иметь белый воротничок; рубашки с длинными рукавами должны иметь белые манжеты. Необходимо надеть белый галстук или манишку.

Рединготы для соревнований могут быть любого цвета и должны иметь пуговицы, обращенные наружу. Если у редингота есть воротник, то он может быть с лацканами того же цвета, что и редингот, или другого цвета. Редингот без воротника допускается при условии, что воротник рубашки и галстук видны, когда он застегнут.

538.4.2 Служащие военных учреждений и полиции.

Служебная форма обязательна для сотрудников военных учреждений и национальных конных заводов.

538.5 Проверка формы одежды

Перед любым видом программы может быть назначен стюард для проверки хлыстов, шпор и соответствия формы одежды.

Он имеет право не разрешить стартовать любому участнику, если его хлыст или шпоры, или снаряжение противоречат требованиям статьи 538. О таких случаях стюард должен немедленно доложить Главной судейской коллегии для подтверждения.

Участник, выступающий с запрещенными шпорами, хлыстом или в несоответствующей форме одежды, подлежит исключению по решению Главной судейской коллегии.

539 Снаряжение

Также см. FEI TaskApp о последних изменениях на сайте FEI, а также ст. 538.2.1.

539.1 Тренировки

539.1.1 Обязательно

Седло английского типа и оголовье любого типа, включая мундштучное, трензельное, гэг или хакамора обязательны.

539.1.2 Разрешено

Скользящие мартингалы, ирландские мартингалы, предохранительные приспособления на трензеле, ногавки, бинты, накидки от мух, муфты на капсюле, чехлы на седле разрешены.

Кожа, овчина или аналогичный материал могут быть использованы на каждом щечном ремне уздечки при условии, что материал не превышает трех сантиметров в диаметре, при измерении от щеки лошади.

539.1.3 Разрешены для работы на корде

Одинарные боковые развязки, также как скользящие поводья и шамбон, разрешаются только когда лошадь гоняют на корде (только с одной кордой).

539.1.4 Запрещено

Другие виды мартингалов, приспособления любого вида (опорные, боковые развязки, или балансировочные поводья и т.д.) и любые типы шор/наглазников запрещены под угрозой исключения.

539.2. Манежная езда

539.2.1 Обязательно

Седло английского типа и разрешенное оголовье.

539.2.2 Разрешено

- а) Мундштучное оголовье с простым капсюлем, т.е. трензель и мундштук с цепочкой (из металла, кожи или комбинированные). Подкладка для цепочки мундштука (может быть из кожи, резины или овчины) разрешена в соответствии с Приложением А. Мундштучное оголовье разрешается только на турнирах уровня 4* и 5*. Трензель и мундштук должны быть сделаны из металла и/или твердого пластика и могут быть покрыты резиной/латексом. Рычаг мундштука должен быть не длиннее 10 см (длина рычага ниже грызла). Верхний рычаг должен быть не длиннее нижнего рычага. Если у мундштука имеется подвижное грызло, его рычаг должен быть не длиннее 10 см, когда грызло находится в верхнем положении. «Цепочка» мундштука может быть сделана из металла или кожи или в сочетании. Чехол «цепочки» мундштука может быть из кожи, резины или овчины. Диаметр грызла уздечки и/или мундштука должен

быть таким, чтобы не причинять боли лошади. Минимальный диаметр равен двенадцать миллиметров (12 мм) для мундштука и десять миллиметров (10мм) для трензеля.

- b) Трензельное оголовье, в котором трензель изготовлен из металла, гибкой резины, синтетического материала, пластика или кожи разрешено в соответствии с Приложением А. Трензели разрешены и должны иметь диаметр не менее четырнадцати миллиметров (14 мм). Для пони минимальный диаметр должен быть десять миллиметров (10мм). Диаметр грызла измеряется у колец или щечек трензеля. Поводья должны быть присоединены к удилам.
- c) Оголовье должно быть сделано полностью из кожи или аналогичного материала, за исключением небольшой мягкой вставки, которая может использоваться на пересечении двух ремешков и в нижней части капсюля и на затылочном ремне.
- d) Налобный ремень обязателен и, за исключением мест крепления к затылочному ремню, не обязательно изготовлен из кожи или аналогичного материала.
- e) Подперсье или нагрудник могут применяться.
- f) «Ушки» допустимы на турнирах любого уровня и могут также обеспечивать снижение шума. Однако, «ушки» должны позволять ушам лошади свободно двигаться, не должны закрывать глаза лошади и затычки для ушей не разрешены (за исключением церемонии награждения) «Ушки» должны быть неброскими по цвету и дизайну. «Ушки» не должны прикрепляться к переносью.
- g) Носовые сетки разрешены.
- h) Разрешены ограничители мартингала.

Примечание: о размещении логотипа спонсора или национальной принадлежности на «ушках» - см. Общий Регламент, ст. 135.

Рисунки разрешенных удил и капсюлей - см. Приложение А - Снаряжение, железо и капсюли. В некоторых соревнованиях (*видах программы*) может быть указано, что разрешена только трензельная уздечка.

539.2.3 Запрещено

Мартингалы, все виды предохранительных приспособлений (таких как опорные, боковые развязки, скользящие или балансировочные поводья и пр.), шоры любого вида, затычки для ушей и чехлы на седле, строго запрещены под угрозой исключения. Накладки на хвост разрешены, если они при этом не утяжелены и не оказывают влияния на выступление каким-либо образом.

Трензеля, кольца которых ограничивают свободное движение поводьев, не допускаются, а также трензеля, которые могут скользить вертикально, создавая эффект давления на верхнюю челюсть.

Любые части снаряжения, ограничивающие свободное движение ушей, запрещены.

539.3 Полевые испытания и конкур

539.3.1 Разрешено

Тип снаряжения по выбору спортсмена. Гэг разрешен, также как скользящий или ирландский мартингал. Повод должен крепиться к трензелю или непосредственно к уздечке. Стремена и путлища (со свободным креплением) должны располагаться свободно и поверх крыльев седла.

539.3.2 Запрещено

Шоры любой формы; боковые, скользящие или балансировочные поводья; петли на язык и/или привязывание языка лошади, любые другие ограничители, любое железо или другой предмет снаряжения, который может поранить лошадь, запрещены.

Любые части снаряжения, ограничивающие свободное движение ушей, запрещены.

На кроссе запрещаются любые накладки на щечные ремни (из овчины или другого материала).

Только для конкурра может использоваться кожа, овчина или аналогичный материал на каждом щечном ремне при условии, что материал не превышает трех сантиметров в диаметре, при измерении от щеки лошади.

Запрещены любые приспособления, которые могут ограничить немедленное освобождение от стремени в случае падения. Любые приспособления, препятствующие всаднику свободно отскочить в случае падения, запрещены.

Нашейные ремни, если их используют во время полевых испытаний, должны быть прикреплены или к нагруднику, или к седлу.

Для кросса наличие подбородного ремня обязательно для фиксации уздечки.

Для полевых испытаний, хакаморы должны использоваться только с трензелем. Максимальная длина рычага 24 см, измеряется от по прямой линии от середины верхнего кольца до середины нижнего кольца.

Для полевых испытаний, на удилах с рычагом длина плеча не должна превышать 10 сантиметров (10см). Длина плеча рычага измеряется по прямой линии от низшей точки, где блокируется трензель, до низшей точки плеча рычага.

539.3.3 Соревнование по конкуру – ногавки

На соревновании по конкуру, общий вес разрешенного снаряжения на передних и задних ногах лошади (простые или составные ногавки, колокольчики и т.д.) ограничен пятьюстами (500) граммами (без учета подков).

Использование задних ногавок в соответствии со ст.257 правил по конкуру.

Отказ соблюдать настоящую статью влечет за собой исключение из соревнований.

539.4 Осмотр конского снаряжения

Для проверки конского снаряжения каждой лошади перед выездом на поле или перед стартом может быть назначен стюард.

Во время манежной езды оголовье должно быть проверено максимально бережно.

По просьбе всадника, железо во рту лошади и оголовье может быть проверено сразу же после окончания его выступления. Однако, если в таком случае окажется, что железо или оголовье не соответствует установленным требованиям, спортсмен будет исключен.

540 Неразрешенная помощь

Любое вмешательство третьих лиц, как по просьбе, так и без нее, с целью облегчить задачу спортсмену или оказать помощь его лошади, является неразрешенной помощью, а получивший ее участник подлежит исключению по решению Главной судейской коллегии.

Официальные лица или зрители, которые обращают внимание спортсмена на отклонение от маршрута, тем самым оказывают ему неразрешенную помощь, что может привести к исключению спортсмена из соревнований.

В частности, на полевых испытаниях следующее считается неразрешенной помощью:

- a) Намеренное следование за другим спортсменом.
- b) На любом отрезке маршрута быть сопровождаемым (за спортсменом, рядом с ним или впереди него) любым транспортным средством, велосипедом, пешком или другим всадником, не участвующим в соревновании.
- c) Расстановка в любом месте на трассе помощников, подсказывающих направление движения или подающих сигналы во время прохождения.
- d) Наличие у препятствия кого-либо из помощников для понукания лошади любым образом.
- e) Внесение самовольных изменений в препятствие или любую часть трассы, включая, например, флажки, указатели, знаки, объявления, веревки, деревья, ветки, проволоку или заборы, как временные, так и постоянные.

540.1 Исключения из правила

- a) Подача всаднику хлыста, защитного шлема или очков, без спешивания спортсмена во время полевых испытаний.
- b) Спортсмен, после сбитого флажка на препятствии вследствие обноса, может попросить судью на препятствии поправить флажок, однако время, затраченное им на это, не будет вычитаться.

540.2 Принимающая аппаратура/камеры

Использование спортсменами, когда они находятся в седле на соревновании, любой принимающей аппаратуры строго запрещено.

Иметь аппаратуру для автоматической записи параметров физического состояния во время соревнования (т.е. пульса, температуры и т.д.) для исследования по окончании выступления - разрешается.

Использование камер, закрепленных на спортсмене или снаряжении – см. Общий Регламент. Для турниров под эгидой FEI, запрос на использование камер должен быть направлен для одобрения в офис FEI, для других турниров – этот вопрос решается Техническим Делегатом вместе с Оргкомитетом.

541 Реклама на спортсменах и лошадях

В соответствии со ст. 135 Общего Регламента, товарный знак (логотип) производителя может быть нанесен на снаряжение/форму одежды на турнирах по троеборью: на всех соревнованиях, кроме региональных и Олимпийских Игр, которые проходят под патронажем ИОС (Международного Олимпийского комитета), спортсмены могут надевать форму и использовать снаряжение и амуницию (включая, но не ограничиваясь конским снаряжением) с указанием товарного знака производителя, логотипов спонсора (-ов) спортсмена, спонсора (-ов) команды, к которой принадлежит спортсмен, спонсора (-ов) национальной федерации спортсмена, принадлежности к стране и/или самого спортсмена, но только в соответствии с изложенным ниже.

541.1 Идентификация изготовителя – не спонсора

При нахождении на соревновательной арене и во время церемоний награждения название или логотип спонсора (-ов) спортсмена, спонсора (-ов) команды, к которой принадлежит спортсмен, спонсора (-ов) национальной федерации спортсмена, может быть использован, причем его площадь на поверхности не должна превышать три квадратных сантиметра (3 см²) для формы и снаряжения.

541.2 Идентификация спонсора

При нахождении на соревновательной арене и во время церемоний награждения название или логотип спонсора (-ов) спортсмена, спонсора (-ов) команды, к которой принадлежит спортсмен, спонсора (-ов) национальной федерации спортсмена, может быть использован, причем его площадь не должна превышать:

- a) Двести квадратных сантиметров (200 см²) на каждой стороне вальтрапа;
- b) Восемьдесят квадратных сантиметров (80 см²) на каждой стороне редингота или другой верхней части формы на уровне нагрудного кармана на соревнованиях по конкуру, по выездке и на соревнованиях по манежной езде и преодолению препятствий в троеборье;
- c) Восемьдесят квадратных сантиметров (80 см²) единожды, продольно на левой стороне бриджей, во время манежной езды, полевых испытаний или в конкуре на турнире по троеборью. В любом случае, на площадь поверхности логотипа на заметном месте на бриджах, могут быть нанесены только: имя спортсмена, его страна, название и/или логотип спонсора (-ов) спортсмена, имя спонсора его команды и/или национальной федерации;
- d) Шестнадцать квадратных сантиметров (16 см²) на обеих сторонах воротника рубашки;
- e) Либо двести квадратных сантиметров (200 см²) на одном рукаве редингота/верхней одежды, либо сто квадратных сантиметров (100 см²) на каждом рукаве редингота/верхней одежды на полевых испытаниях в троеборье;
- f) Сто двадцать пять квадратных сантиметров (125 см²) вертикально в середине защитного шлема на манежной езде, полевых испытаниях и в конкуре на соревнованиях по троеборью;
- g) Семьдесят пять квадратных сантиметров (75 см²) для логотипа на «ушках» лошади в манежной езде, кроссе и конкуре на соревнованиях по троеборью.

541.3 Применение на Чемпионатах FEI

Не смотря на указанное выше, Оргкомитеты Чемпионатов FEI могут установить в Положении, что такие логотипы запрещены. Исключение составляют те, которые являются

названием и/или логотипом спонсоров команды и/или спонсорами национальных федераций при ограничениях, указанных в статье 135.2.2.1. Общего Регламента.

541.4 Спонсоры оргкомитета

Оргкомитет может размещать название и/или логотип соревнования и/или спонсора(-ов) турнира на одежде членов Оргкомитета на месте проведения соревнований, и на обеих сторонах нагрудного номера на кроссе в троеборье, а также на пополах, которые надеваются на соревновательных площадках и на церемонии награждения на всех соревнованиях FEI. Площадь, занимаемая названием и/или логотипом на номерах участников, не должна превышать 100 см².

541.5 Идентификация страны спортсмена

Во время нахождения на соревновательной арене и во время церемоний награждения - название, национальный герб или символ страны и/или изображение флага страны спортсмена, а также логотип национальной федерации спортсмена, могут быть нанесены на поверхность, не превышая:

- a) Разумного размера на каждой стороне редингота или другой верхней части формы на уровне нагрудного кармана и на воротничке на соревнованиях по манежной езде и преодолению препятствий в троеборье;
- b) Двести квадратных сантиметров (200 см²) на каждой стороне вальтрапа.
- c) Двести квадратных сантиметров (200 см²) на одном рукаве редингота/верхней одежды, либо по сто квадратных сантиметров (100 см²) на каждом рукаве редингота/верхней одежды на полевых испытаниях.
 - вертикально в центральной части защитного шлема на соревнованиях по конкуру;
 - вертикально в центральной части защитного шлема на соревнованиях по выездке;
 - вертикально в центральной части защитного шлема на соревнованиях по троеборью, национальные цвета могут присутствовать на всей поверхности защитного шлема.
- d) Семьдесят пять (75) квадратных сантиметров для логотипа на «ушках» в манежной езде, конкуре и полевых испытаниях троеборья.

В любом случае, знак национальной принадлежности спортсмена может быть скомбинирован в том же месте с названием и/или логотипом спонсора (-ов) спортсмена, его команды, спонсора (-ов) его НФ, таким образом, чтобы их наличие и визуальное восприятие соответствовали требованиям по площади покрытия, изложенным в статьях 135.2.2.1. и 2.3.1 Общего Регламента.

На полевых испытаниях на Чемпионатах и Официальных командных соревнованиях, члены национальных команд должны использовать цвета национальной идентификации для снаряжения, одежды и вальтрапов, чтобы можно было визуально четко отличать всадников разных стран. Цвета и образцы должны быть заранее зарегистрированы в FEI. Национальный флаг всадника или официальные три буквы обозначающие страну по классификации ИОС, могут размещаться на спине конкурного редингота всадника, по центру, между плечами. Флаг или три буквы аббревиатуры (если они используются) должны быть расположены на 4 см ниже воротничка. Флаг должен быть не шире 25 см, высота – пропорционально ширине; три буквы аббревиатуры ИОС должны соответствовать стандартным размерам ИОС и не должны быть выше 8 см.

Все всадники должны иметь, как минимум, один предмет одежды или снаряжения с национальной идентификацией для всадника и лошади.

541.6 Фамилия спортсмена

Во время нахождения на месте проведения соревнований и во время церемоний награждения, фамилия спортсмена может быть нанесена на поверхности, не превышая:

- a) Восемьдесят квадратных сантиметров (80 см²) единой, продольно на левой стороне бриджей, в кроссе и конкуре на соревнованиях по троеборью.

541.7 Логотип национальной федерации

Если иное не указано в настоящей статье, никакие другие виды рекламы не могут быть размещены на одежде или снаряжении любого участника, официального лица, лошади при их нахождении в месте проведения соревнований или во время выступления. Однако, при ознакомлении спортсменов с маршрутом, на их верхней одежде, спереди и сзади, может быть размещен логотип их спонсора(-ов), спонсора(-ов) команды, спонсора (-ов) НФ, название и/или знак страны, причем рамка не должна превышать площадь четырехста квадратных сантиметров (400 см²) на верхней одежде, а на головном уборе – не более пятидесяти квадратных сантиметров (50 см²).

541.8 Реклама на месте проведения турнира

Если иное не оговорено в спортивных правилах, на препятствиях и ограждении арены (поля) может размещаться реклама, при условии, что это допускается договором с вещательными телевизионными и интернет-компаниями, а также местными законами или соглашениями, разрешающими размещение рекламы.

541.9 Определение соревновательной арены

Если иное не оговорено FEI в письменной форме, для целей данной статьи под местом проведения соревнования подразумеваются все места, где всадник оценивается судьями или его лошадь представлена на выводу. Оно не включает в себя выводной круг, и боксы старта/финиша.

541.10 (согласно ст. 135.8. Общего Регламента)

Шеф-стюард отвечает за обеспечение того, чтобы указанные выше положения правил соблюдались всеми спортсменами до въезда на соревновательную арену. Спортсменам, не соблюдающим вышеуказанные правила будет отказано в появлении на соревновательной площадке во время соревнований. Официальная форма, одобренная национальной федерацией, но не соответствующая требованиям данной статьи не будет признана FEI.

Глава 8 МАНЕЖНАЯ ЕЗДА**542. Правила FEI по выездке**

Правила соревнований по выездке FEI применимы в манежной езде в троеборье за исключением предусмотренного настоящими правилами по троеборью. Все изменения, выпущенные Комитетом FEI по выездке, в течение года будут рассмотрены для включения в Правила по троеборью с 1 января следующего года.

543. Администрирование**543.1 Тип и уровень теста.**

Тип и уровень теста манежной езды определяется типом и уровнем соревнования по троеборью и поэтому связан с качеством и уровнем подготовки спортсменов и лошадей.

543.1.1 Международные турниры CI и CIO

Оргкомитет имеет право выбрать конкретный тест для соревнования из изложенных в Приложении «Манежная езда», таблица «Тесты манежной езды» в соответствии с уровнем соревнования.

543.1.2 Чемпионаты и игры.

Тест манежной езды для всех чемпионатов и игр текущего года должен быть выбран и опубликован Комитетом по троеборью до 1 января.

543.2 Количество езд для судейства в один день

Организатор соревнований может включить не более 50 лошадей для судейства одной Главной судейской коллегией в день, с возможностью добавить не более 10% от этого числа, при согласии Технического Делегата и Президента Главной судейской коллегии.

543.3 Местоположение судей

Два из трёх судей должны располагаться вдоль короткой стенки, вне манежа, на расстоянии 5м от его ограждения. Президент (С) должен находиться на продолжении

средней линии, другой судья (М или Н) на расстоянии 2,5 м внутрь от продолжения сторон длинных стенок манежа.

Третий судья будет располагаться у буквы Е или буквы В, на расстоянии от пяти до десяти метров от ограждения манежа. В зависимости от того, какие три позиции будут определены Техническим Делегатом, судьи размещаются либо у С, Н, В, либо у С, М, Е, принимая во внимание рекомендованные позиции для каждого теста и с учетом положения солнца.

Если судейство осуществляется двумя судьями, они размещаются у букв С и В или Е, по решению Технического Делегата, принимая во внимание рекомендованные позиции для каждого теста и с учетом положения солнца.

Каждому судье должна быть представлена отдельная будка. Она должны быть выше уровня грунта не менее, чем на 50 см, для улучшения обзора манежа судьями.

544 Подсчет результатов

544.1 Оценка выступления

544.1.1. Положительные баллы

Судьи выставляют оценки в положительных баллах от 0 до 10, включая 0,5 (пол балла) за каждое пронумерованное упражнение и за гармонию исполнения теста.

544.1.2 Оценка менки в воздухе

Для Чемпионатов уровня 4* и других соревнований более высокого уровня, если разница в оценках за менку ног в воздухе составляет 3 балла и более между судьями, Главная судейская коллегия должна просмотреть официальное видео после окончания манежной езды в этот же день. Просмотр должен быть в день теста.

Корректировка может быть только по выставленным оценкам за менку ног в воздухе по согласию ГСК и должно быть основано на ранее выставленной оценке одного или двух судей.

544.1.3 Безбумажное судейство

У организаторов есть возможность использовать безбумажные системы судейства.

В случае использования любая безбумажная система судейства подлежит одобрению FEI и должна быть указана в Положении о соревнованиях.

Одобренные FEI безбумажные системы судейства в соответствии с требованиями FEI размещены на веб-сайте FEI.

В любом случае, бумажная версия протоколов тестов манежной езды должна быть доступна судьям во время соревнований в качестве резервной копии.

544.2 Подсчет результата

544.2.1. Положительные баллы и ошибки в схеме.

Все положительные баллы от нуля до десяти (10), выставленные спортсмену каждым судьей за каждое упражнение и гармонию исполнения теста, суммируются, затем вычитаются баллы за ошибки в схеме езды и тесте.

544.2.2. Проценты по судьям

В каждом судейском протоколе подсчитывается процент положительных баллов от максимально возможного. Процент высчитывается путем сложения всех положительных оценок с учетом ошибок в схеме, выставленных судьей, делением этой суммы на максимально возможный результат и умножением на 100, и затем округляется до двух знаков после запятой. Таким образом, определяется результат по каждому судье.

Округление результата до двух знаков означает, что любой результат цифры «х.хх5» и больше округляется в большую сторону, а любой результат ниже «х.хх5» округляется в меньшую сторону.

544.2.3. Результат выступления в процентах

Результат выступления в процентах рассчитывается исходя из средних положительных баллов и полученных штрафных баллов путем сложения всех положительных баллов по каждому судье и делением данной суммы на количество судей. Результат выступления в процентах всегда должен округляться до двух знаков после запятой.

544.2.4. Штрафные очки

Для перевода процентов спортсмена в штрафные очки, средний процент вычитается из 100. Результат округляется до одной цифры после запятой. Этот результат является результатом в штрафных очках за выступление.

Округление результата до 1-го знака подразумевает, что любое значение более «х.х5» округляется в большую сторону, а значение менее «х.х5» – в меньшую сторону.

| | |
|----------------|---|
| Первая ошибка | Два (2) балла |
| Вторая ошибка | Четыре (4) балла |
| Третья ошибка | исключение |
| Другие ошибки: | Два (2) балла за каждую ошибку должны вычитаться. |

Примечание: Правила по троебрю не совпадают с изменениями в правилах по выездке и сохраняют свое правило 2015 года о подсчете ошибок в соревновании по манежной езде.

544.2.5 Оценка за общее впечатление от всадника и лошади

Во всех тестах манежной езды ставится общая оценка за гармонию исполнения теста парой всадник-лошадь с двойным коэффициентом.

Глава 9 ПОЛЕВЫЕ ИСПЫТАНИЯ**545 Правила, регулирующие полевые испытания****545.1 Старт****545.1.1 Процедура старта**

На старте полевых испытаний спортсмен должен находиться под контролем стартера и не может намеренно стартовать без получения указания, в противном случае он может быть исключен из соревнований по решению Главной судейской коллегии.

Лошадь может быть в движении, но это не должно давать преимущества всаднику при старте.

Каждый участник предупреждается о времени старта заранее, но именно спортсмен несет ответственность за принятие старта вовремя.

545.1.2 Процедура старта

Для упрощения задачи стартера, на старте кросса должен быть установлен стартовый бокс размером приблизительно 5x5 м с открытой передней стенкой для старта лошади и проходом с одной или двух боковых сторон для входа лошади в стартовый бокс.

Каждый спортсмен должен стартовать из этого стартового бокса. Он может двигаться вокруг и через заграждения по своему усмотрению.

Помощник может ввести лошадь в бокс и держать ее до стартового сигнала, с момента подачи которого считается, что спортсмен находится на дистанции и ему не может оказываться в дальнейшем никакая помощь.

545.2 Норма времени и хронометраж**545.2.1 Норма времени и лимит времени**

Выбранная дистанция и установленная скорость движения дают норму времени. Завершение дистанции быстрее нормы времени не вознаграждается. За превышение нормы времени спортсмену начисляются штрафные очки в соответствии со ст. 548.2. до лимита времени.

Лимит времени - это удвоенная норма времени.

545.2.2. Хронометраж

Время спортсмена на кроссе хронометрируется с момента подачи сигнала стартовать или пересечения линии старта, в зависимости от случившегося раньше, и до пересечения линии финиша.

Если спортсмен остановлен официальным лицом, например, из-за сломанного препятствия, несчастного случая, необходимости ветеринарного или медицинского осмотра и т.д., то время его остановки должно быть зафиксировано и вычтено из общего времени прохождения кросса.

545.3 Ошибки на маршруте

Все обязательные места прохождения («створы») и все препятствия маршрута кросса, включая все их элементы и/или опции должны быть пройдены или преодолены под угрозой исключения.

Правило прохождения всех красных и белых флажков, где бы они не находились на маршруте, должно быть соблюдено под угрозой исключения кроме случаев, оговоренных в ст. 549.2 и 549.4.

Запрещается под угрозой исключения повторное преодоление препятствия, которое уже преодолено, кроме случаев, оговоренных в ст. 549.2 и 549.4.

545.4 Аллюр и спешивание

Между стартом и финишем на кроссе спортсмен выбирает аллюр по своему усмотрению. Спортсмен может преднамеренно спешиваться (без исключения из соревнований в соответствии со ст. 549.5.1) чтобы проверить или отрегулировать снаряжение на лошади, или когда остановлен на кроссе.

545.5 Обгон

Спортсмен, которого настигает следующий участник, должен быстро освободить путь. Любой спортсмен, обгоняя другого спортсмена, должен выполнять обгон только в безопасном и подходящем для этого месте.

Если, впереди идущий спортсмен находится перед препятствием и, в то же время, его нагнал следующий участник, то он должен следовать указаниям Официального лица.

Если первый спортсмен совершает прыжок через препятствие, то следующий за ним участник может преодолевать препятствие только так, чтобы не мешать или не создавать угрозу им обоим.

545.6 Спортсмен в затруднении

Если, при попытке преодоления препятствия, лошадь попадает в затруднительное положение, при котором может получить травму или не может продолжить движение без посторонней помощи, то, по указанию судьи на препятствии, всадник спешивается и исключается из соревнований.

Судья на препятствии принимает решение о необходимости разбора части препятствия или любой другой помощи, необходимой для высвобождения лошади.

545.7 Остановка спортсмена

Если спортсменом в затруднении была разрушена любая часть препятствия, или любое препятствие было разобрано для освобождения упавшей лошади, или препятствие было сломано и еще не восстановлено, или при других подобных обстоятельствах, то все последующие спортсмены должны быть остановлены.

В таком случае, на пути приближающегося всадника должен быть поставлен судья. Он должен подавать сигнал участнику остановиться, размахивая красным флагом.

Неподчинение спортсмена требованию остановиться в этом случае наказывается исключением из соревнований, по решению Главной Судейской коллегии.

Официальное лицо должно останавливать всадников только по команде из контрольного центра или при экстремальной ситуации на его препятствии.

Участники могут быть остановлены у препятствий или на определенных точках остановок на маршруте.

545.7.1 Время остановки

Время, в течение которого спортсмен был остановлен (от момента пересечения им точки остановки до момента прохождения той же самой точки после получения им команды на возобновление движения), должно быть зафиксировано. Оно должно быть вычтено из общего времени спортсмена, затраченного им на прохождение маршрута.

Разумеется, что должно быть учтено время, при котором спортсмен на галопе проходит точку остановки, а не после его остановки или продолжения движения после остановки.

545.8 Оставление маршрута после исключения

Участник, исключенный по любой причине, должен немедленно сойти с маршрута без права продолжать ее прохождение. Он может вести лошадь в поводу или верхом в стороне от маршрута.

Нарушители должны быть наказаны, по решению Главной Судейской коллегии, в соответствии со ст.525 (Опасная езда).

546 Маршруты

546.1 Разметка

546.1.1 Красные или белые ограничительные флажки

Ограничительные флажки красного или белого цвета должны использоваться для обозначения линий старта и финиша, створ обязательного прохождения, а также препятствий. Флажки размещают таким образом, чтобы красный флажок оставался справа от спортсмена, а белый - слева.

546.1.2 Номера и буквы

Каждое препятствие на кроссе должно быть пронумеровано. Препятствия, состоящие из нескольких элементов или частей (см. статью 547.5.1), должны быть дополнительно обозначены буквами (А, В, С и т.д). Створы должны быть отмечены соответствующей буквой и последовательно пронумерованы.

546.1.3 Обозначение старта и финиша

В дополнение к красным и белым ограничительным флажкам, стартовая и финишная линии должны быть также обозначены отчетливыми знаками.

546.2 Дистанции и скорость

Дистанции и скорости, требуемые для различных уровней сложности, определяются предполагаемой сложностью всего соревнования.

Учитывая ограничения, указанные в Таблице дистанций, скоростей, времени и количества прыжков для соответствующего уровня соревнования, Курс-дизайнеры в соответствии с таблицей Дистанций приложения В, выбирают наиболее подходящие к конкретному соревнованию.

Любое изменение дистанций и скоростей, указанных в Приложении В, Таблица дистанций должно быть согласовано Комитетом FEI по троебью, за исключением случаев, оговоренных в статье 537.2.

546.3 Линии финиша

Последнее препятствие кросса должно быть не ближе 20 м и не дальше 50 м от финишной линии.

546.4 Схема маршрута

Каждый спортсмен должен заранее получить схему, на которой обозначен маршрут прохождения трассы.

На схеме должны быть нанесены:

- a) места старта и финиша
- b) пронумерованные препятствия и створы
- c) дистанция
- d) норма и лимит времени.

547 Препятствия

547.1 Определение

Сооружение считается препятствием, только если его стороны обозначены красным флажком и белым флажком и оно пронумеровано и/или обозначено буквами соответственно. Все, что преодолевается прыжком, который под силу средней лошади,

должно определяться как препятствие или его элемент, быть ограничено флажками, иметь соответствующий номер и/или букву.

547.2 Типы препятствий

547.2.1 Общие положения

Препятствия должны быть неподвижными, внушительными по форме и внешнему виду. При использовании естественных препятствий, их надо, при необходимости, укрепить настолько, чтобы они оставались неизменными в течение всего соревнования. Должны быть предусмотрены все меры предосторожности для исключения возможности проезда спортсменом верхом под препятствием. Переносные препятствия должны быть зафиксированы на грунте таким образом, чтобы не было возможности их сдвинуть, если лошадь ударяется о него.

547.2.2 Конструкция

Препятствия кросса, преодолевая которые, лошадь может при падении попасть в ловушку или получить травму, должны быть построены так, чтобы часть препятствия могла быть быстро разобрана и также быстро восстановлена в первоначальном виде. Такая конструкция никоим образом не должна уменьшать прочность препятствия.

547.2.3 Засека

Засека, используемая по верху препятствия, должна быть сделана из мягкого и гибкого материала. Препятствие должно сооружаться так, чтобы лошадь, преодолевая фиксированную и неподвижную его часть, не причинила бы себе вреда кустарником или засекой. Живая изгородь, т.е. негустая заросль, через которую лошадь совершает прыжок, разрешена, если она поддерживается и сохраняется в порядке на протяжении всего соревнования.

547.2.4 Разрушаемые/деформируемые препятствия

Препятствия, построенные как разрушаемые/деформируемые разрешены, только если эта технология утверждена FEI в соответствии со стандартом FEI минимальных требований к прочности разрушаемых/деформируемых препятствий кросса. Перечень утвержденных технологий опубликован на сайте FEI.

На всех соревнованиях, все открытые оксеры, открытые углы, вертикальные или близкие к ним с открытыми жердями, верхней жердью на тройниках и калитках, где размеры и вес жерди соответствуют приемлемым параметрам одобренного FEI деформируемого устройства, должны быть оснащены такими устройствами.

547.2.5 Препятствия, связанные с водой

Все маршруты кроссов должны иметь минимум одно препятствие (прыжок), связанное с преодолением водного препятствия.

547.2.6. Наклон и сглаживание передней стенки

Широтные препятствия, включая углы, не должны иметь вертикальную без наклона переднюю стенку. Верхняя часть переда препятствия должна быть закругленной или наклонной. Все другие препятствия, включая калитки и препятствия из досок и / или пиломатериалов, не должны иметь острых или квадратных краев. За исключением засек при условии, что мягкая часть не менее 20 см над фиксированной частью препятствия.

547.2.7 Заложения

Заложения на препятствиях должны использоваться на всех уровнях.

Дополнительное заложение не обязательно для препятствий с передним краем, не превышающим 50 см

Примечание: см. Руководство для официальных лиц по строительству кросса в отношении использования заложений.

547.3 Размеры

Размеры препятствий, в соответствии с уровнем сложности соревнования, должны быть в пределах, указанных в Таблице высот и широт - см. Приложение В, таблица Размеры.

Препятствия должны соответствовать разрешенным размерам, указанным в Приложении В на моменту принятия маршрута ГСК (в случае изменения качества грунта)

547.3.1 Фиксированная часть

Фиксированная и неподвижная часть препятствий не должна превышать установленную высоту или ширину в любой точке, в которой спортсмен может по своему выбору попытаться преодолеть препятствие

547.3.2 Засеки

Общая высота засеки и высота фиксированной и неподвижной части засеки не должна никогда превышать по величине размеры, определенные в Таблице высот и широт препятствий для соответствующего уровня соревнований см. Приложение В Таблицы размеров.

547.3.3 Водные препятствия

На препятствиях, включающих в себя водные преграды (брод, озеро или широкая река), глубина от входа до выхода не должна превышать 35 см. Протяженность водного пространства, требующего пересечения, должна быть, по крайней мере, 6 метров между входом и выходом, за исключением если последний темп (-ы) или препятствие на выходе преодолеваются прыжком из воды. В этом случае минимальная длина должна быть 9 метров.

Препятствие не может быть менее двух темпов до прыжка из воды и трех темпов после прыжка с перепадом в воду.

Прыжок с отталкиванием в воде и приземлением в воду с перепадом запрещен для всех уровней соревнований.

547.3.4 Широтные препятствия

Перед широтными препятствиями (сухой ров или канава с водой) разрешается заложение в виде жерди или засеки, высотой не более 50 см, которое учитывается при измерении ширины препятствия.

547.3.5 Препятствия с перепадом

На соревнованиях уровня 2 звезды не допускается перепад высот более 160 см.

На соревнованиях уровня 3 и 4 и 5 звезд количество препятствий с перепадом и горизонтальным приземлением, превышающим 160 см, ограничивается двумя.

547.4 Измерение

547.4.1 Высота

Высота препятствия измеряется от точки, в которой оттолкнулась бы «средняя» лошадь.

547.4.2 Широта

Широта открытого препятствия (такого как оксер или канава) измеряется от внешних сторон жерди или другого материала, из которого изготовлено препятствие по линии вероятного прыжка средней лошади.

Широта закрытого препятствия с неподвижной верхней частью (например, «стол») измеряется от одной верхней точки до другой верхней точки по линии вероятного прыжка средней лошади. Широта по основанию при измерении включает все жесткие элементы/жерди, включая твердые заложения (детально см. Руководство по маршрутам кросса для Официальных лиц)

547.4.3 Перепад

Перепад (препятствие, имеющее понижение со стороны приземления) измеряется от наивысшей точки препятствия, включая засеку, до места, на которое приземлилась бы средняя лошадь после прыжка.

547.4.4 Естественные препятствия

Если высота препятствия не может быть определена четко (кустарник, «булфинч»), то она измеряется до неподвижной твердой части препятствия, через которую лошадь не сможет пройти без вреда для себя.

547.5 Препятствия с несколькими элементами и/или частями

547.5.1. Препятствия, состоящие из нескольких элементов

Если два или более препятствий, расположенные близко друг от друга, задуманы как единое целое, то они рассматриваются как элементы одного препятствия под одним номером. Каждый элемент должен быть обозначен разными буквами (А, В, С и т.д.) и преодолеваться в указанном порядке.

Там, где два или более препятствия стоят так близко друг от друга, что после закидки, или обноса было бы неоправданно трудно сделать второй или последующий прыжок без повторения прыжка через одно или более предыдущих препятствий, такие комбинации прыжков должны рассматриваться как препятствие под одним номером и соответствующей буквой.

547.5.2 Препятствия с альтернативами

Если препятствие можно преодолеть одним усилием, но при этом оно имеет альтернативные части, требующие двух или более прыжков, то каждая из этих частей должна быть обозначена буквой или номером, определяющей ее как элемент *одного препятствия*.

Альтернативное препятствие должно быть размещено так, чтобы лошадь/спортсмен были вынуждены совершить новую попытку/подход для его преодоления после закидки или обноса.

547.5.3 Альтернативы, обозначенные черными линиями на флажках

Альтернативные препятствия или элементы могут быть обозначены отдельными флажками и должны обозначаться теми же цифрами/буквами, как и основные препятствия маршрута. В этом случае оба комплекта установленных флажков с обеих сторон флажков должны быть отмечены черной линией.

547. 6 Количество прыжков

Общее число прыжков должно быть в пределах (от минимума до максимума), указанных в Таблице дистанций, скоростей, времени и количества прыжков для соответствующего уровня соревнования – см. Приложение В «Дистанции».

Для определения количества прыжков подсчитывается количество прыжков, которые может сделать на маршруте «средняя» лошадь.

Для всех классов на всех уровнях возможно использовать максимум 2 дополнительных прыжка, при этом банкеты и канавы не считаются усилиями при следующих условиях:

- а) 2 ступени как часть системы/связанных препятствий считаются только одним прыжком, например, «sunken road», где традиционно составляло бы 4 прыжка (препятствие до, ступень вниз, ступень вверх, препятствие после), будет считаться как 3 прыжка
- б) 3 ступени банкета вверх или вниз будут считаться как 2 прыжка
- с) канава как часть системы (например, препятствие «коффин») не считается прыжком
- д) ступени и канавы будут обозначаться буквами и флажками и судиться как обычно. Курс-дизайнер и Технический Делегат должны заранее договориться о том, сколько таких прыжков, если таковые имеются, подходят для конкретного соревнования, учитывая характер местности и баланс, логику и интенсивность трассы.

548 Подсчет очков

548.1 Штрафы на препятствиях

| Ошибка | Штрафные очки |
|--|-------------------|
| Первая закидка, обнос или вольт | 20 штрафных очков |
| Вторая закидка, обнос или вольт на том же препятствии | 40 штрафных очков |
| Третья закидка, обнос или вольт на протяжении маршрута | исключение |
| Падение всадника или лошади на маршруте | исключение |

| | |
|---|-------------------|
| Активация механизма разрушаемого препятствия, повлекшее изменение начальных размеров. | 11 штрафных очков |
| Опасная езда | 25 штрафных очков |
| Прыжок за пределами флажка ст. 549.2 | 15 штрафных очков |

Доказательства: только официальные видеозаписи могут приниматься в качестве доказательств. Во избежание любого недопонимания, перед началом кросса официальные лица должны объявить представителям команд/всадникам на брифинге кто ведёт официальную видеозапись.

548.2 Штраф за время

| Ошибка | Штрафные очки |
|--------------------------------|---------------------------------------|
| Превышение нормы времени | 0,4 штрафного очка за начатую секунду |
| Превышение предельного времени | исключение |

548.3 Дополнительные причины для исключения

548.3.1 Обязательное исключение

Исключение *всегда* применяется в следующих случаях:

- к) Участие с несоответствующим снаряжением (ст. 539).
- л) Неисправленная ошибка на маршруте (ст.545.3).
- м) Пропуск препятствия или створ (ст. 545.3).
- н) Преодоление препятствий или проезд створ в неправильной очередности (ст. 545.3).
- о) Преодоление препятствия в неправильном направлении (ст. 545.3).
- р) Повторное преодоление уже преодоленного препятствия (ст. 545.3).
- q) Спортсмен в затруднении (ст. 545.6).

548.3.2 Исключение по усмотрению Главной судейской коллегии

Исключение остается на усмотрение Главной судейской коллегии в следующих случаях:

- а) Опасная езда (ст. 525).
- б) Жестокое обращение с лошадью (ст.526).
- с) Умышленный старт до подачи стартового сигнала (ст. 545.1.1).
- д) Преодоление или попытка преодоления любого препятствия без защитной каски или с расстегнутым ремешком (ст. 538.1.1).
- е) Умышленное создание помехи обгоняющему всаднику или неисполнение указаний официальных лиц (ст. 525).
- ф) Создание опасности для другого спортсмена во время обгона (ст. 525).
- г) Невыполнение остановки после сигнала (ст.545.7).
- h) Неразрешенная помощь (ст.540).

549 Определение ошибок

Следующие ошибки на препятствиях (закидка, обнос, вольт) будут штрафоваться, кроме случаев, когда, по мнению ответственного официального лица, они не связаны явно с преодолением или с попыткой преодолеть пронумерованное препятствие или его элемент.

В случае альтернативы, обозначенной черной линией на флажке, если было преодолено только одно препятствие/элемент, спортсмен может изменить направление без штрафных очков от одного препятствия с черным флажком к другому (например, прыгая ба с левой стороны от основного направления и бв с правой стороны от основного), при условии, что первоначально не было обозначено движение лошади к следующему элементу системы по основной линии.

В случае обозначенных черными флажками альтернатив, ошибки на препятствиях (закидка, обнос или вольт) будут штрафоваться только, если связаны с преодолением или попыткой преодоления препятствия/элемента (не связанные с преодолением или попыткой преодоления судятся также, как альтернативы).

549.1 Закидка

549.1.1 Препятствия с высотой преодоления

Лошадь считается совершившей закидку, в случае, если она останавливается перед высотным (т.е. превышающим 30 см) препятствием или его элементом, подлежащим преодолению прыжком.

549.1.2 Препятствия без высоты преодоления

На всех других препятствиях (высотой 30 см и ниже) остановка, после которой немедленно последовал прыжок с места, не штрафует, но, если остановка явная и становится продолжительной, то она рассматривается как закидка. Лошадь может сделать шаг в сторону, но если делает хотя бы один шаг назад, то это считается закидкой.

549.1.3. Многократная закидка

Если после закидки спортсмен возобновляет свои попытки, и они при этом безуспешны, или если, лошадь, осадив и повторно зайдя на препятствие, останавливается и снова осаживает, то это считается второй закидкой; и т.д.

549.2 Обнос – прыжок за пределами флажков

а) Чисто (0 штрафных очков): считается, что лошадь преодолела препятствие, если её голова, шея и оба плеча проходят между флажками, обозначающими границы препятствия. Если флаг смещен, задние конечности должны преодолеть высоту твердой части препятствия.

б) За пределами флажков (15 штрафных очков): лошадь считается преодолевшей за пределами флажков, если её плечо не проходит между флажками, обозначающими границы препятствия. Голова и шея должны проходить внутри границ препятствия в том в обозначенном флажками виде. Если флаг смещен, задние конечности должны преодолеть высоту твердой части препятствия.

в) Обнос (20 штрафных очков): лошадь считается совершившей обнос, если при заходе на препятствие кросса, она избегает его таким образом, что голова, шея и оба плеча не проходят между флажками или задние конечности не преодолевают высоту твердой части препятствия. Продолжение маршрута без повторного преодоления влечёт исключение.

549.2.1. Изменение намерения

Спортсмен может изменить намерение относительно определения места преодоления препятствия или его элемента в любое время без начисления штрафных очков, включая также такое изменение в результате ошибки на предыдущем препятствии или элементе. Однако если лошадь старается обойти часть препятствия, перед которым находится, то она считается совершившей закидку.

549.2.2 Судейство на «клавишах»

На препятствии, дистанция между элементами которого не превышает 5 метров («клавиши»), лошадь, преодолевшая первый элемент без штрафа, считается направленной на второй элемент. То же относится к случаю, когда «клавишами» преодолевается второй или третий элемент системы. Если всадник изменил свое мнение после преодоления первого элемента и решил двигаться по длинному пути (альтернатива), он будет оштрафован 20 штрафными очками за обнос.

549.3 Вольт

549.3.1 Отдельно нумерованные препятствия

На отдельно нумерованных препятствиях спортсмен может без штрафных очков сделать вольт или пересечь свой след между препятствиями или вокруг препятствия, при условии, что он не направил свою лошадь на второе или последующее препятствие.

549.3.2 Препятствия, состоящие из нескольких элементов

На препятствиях, состоящих из нескольких элементов (А, В, С и т.д.) лошадь будет оштрафована, если между преодолением первого и последнего элемента системы:

а) она прошла позади любого элемента системы, обозначенной буквами, который должен преодолеваться последующим.

б) она пересекла свой след между элементами.

с) она сделала вольт вокруг уже преодоленного препятствия перед преодолением последующего, обозначенного соответствующей буквой элемента.

549.4 Повторное преодоление после неповиновения

После того, как спортсмен был оштрафован за закидку, обнос или вольт, он, до следующей попытки преодолеть препятствие, может сделать один и более вольтов без начисления штрафных очков до того, как направит лошадь на препятствие.

На препятствиях, состоящих из нескольких элементов, если спортсмен совершает закидку, обнос или вольт на любом из элементов препятствия, то ему разрешено повторно преодолеть уже преодоленный элемент, хотя он должен быть оштрафован за любую ошибку, даже если он ранее преодолел этот элемент успешно.

Если, после того как спортсмен был оштрафован за закидку, обнос или вольт, он пересекает флажки препятствия без высоты (ступень, канава) в неправильном направлении для захода на повторное преодоление элемента препятствия, то он может это сделать без начисления штрафных очков.

549.4.1 Повторное преодоление разрушаемого препятствия после неповиновения

Повторная попытка на разрушаемом препятствии с активированным механизмом, не восстановленным в исходное состояние, приведет к исключению

549.5 Падение

549.5.1 Спортсмен

Всадник считается упавшим, если он отделился от своей лошади так, что для него возникает необходимость вновь сесть верхом.

549.5.2 Лошадь

Лошадь считается упавшей, если ее плечо и бедро одновременно коснулись земли или препятствия и земли, или - когда она застряла в препятствии и не может выбраться и продолжить без посторонней помощи, или при этом сама может повредить себя.

Глава 10 КОНКУР

550 Правила соревнований по конкуру

Правила соревнований по конкуру распространяются на преодоление препятствий (конкур) в троеборье, за исключением предусмотренного настоящими Правилами. Все изменения правил, одобренные в Правилах по конкуру FEI, в течение года будут рассмотрены для включения в Правила по троеборью с 1 января следующего года.

551 Описание

Этот вид программы сходен с обычным соревнованием по конкуру, но без попытки определить победителя именно в этом виде. Его главная цель - доказать, что спортсмен и лошадь хорошо подготовлены в такой дисциплине, как конкур.

Характер маршрута, его длина, требуемая скорость и размеры препятствий зависят от уровня сложности всего турнира.

552 Маршрут и препятствия

В пределах требований приложения С по конкуру, Курс-дизайнеры свободны в составлении маршрута в соответствии с уровнем сложности соревнования.

Размеры препятствий не должны превышать ограничений, указанных в Приложении С Конкур. По крайней мере, две трети из них должны быть максимальной высоты согласно уровню сложности данных соревнований.

Допускается расхождение по высоте в пределах 5 см, если оно обусловлено рельефом местности или расстоянием между опорами для жердей в соответствии с Правилами FEI по конкуру. Допуск в пять сантиметров по высоте приемлем, если он продиктован рельефом

местности или расстоянием между колобашками, установленными правилами FEI по конкуру.

552.1. Типы препятствий

Препятствия должны быть стандартными для соревнований по конкуру.

Препятствия должны быть сбалансированными между вертикальными и широтными и включать две или три двойные, или двойную и тройную системы.

Закрытые системы не разрешаются. Водное препятствие не разрешается, но канава с водой и жердью над ней разрешена.

Должны использоваться безопасные колобашки, утвержденные FEI для задних жердей широтных препятствий, а для тройника для центральной и задней жерди на препятствии. Колобашки должны иметь глубину минимум 20 мм и максимум 25 мм. Это относится и к безопасным колобашкам.

Альтернативные препятствия разрешены. Такие препятствия на схеме маршрута должны быть обозначены одинаковыми номерами и словом «Альтернатива».

553 Подсчет очков

553.1 Ошибки на препятствиях

| Ошибка | Штрафные очки |
|--|-----------------|
| Разрушение препятствия | 4 штрафных очка |
| Первый обнос, закидка или неразрешенный вольт на всем маршруте | 4 штрафных очка |
| Второй обнос, закидка или неразрешенный вольт на всем маршруте | исключение |
| Падение всадника или лошади | исключение |

Для соревнований короткого формата (когда конкур проводится перед кроссом), спортсмен, получивший 20 штрафных очков и более на конкуре, не допускается на кросс и автоматически исключается из соревнований.

553.2 Штраф за время

Норма времени определяется длиной маршрута и требуемой скоростью.

Прохождение маршрута за время, меньше нормы времени, не поощряется, а превышение нормы времени штрафует 0,4 штрафного очка за каждую начатую секунду сверх нормы времени.

Превышение лимита времени влечёт исключение.

ПРИЛОЖЕНИЯ**ПРИЛОЖЕНИЕ А Манежная езда – Приложения**

Примечание: Требования к удилам, разрешенным для манежной езды в троеборье, были переформулированы с учетом широкого использования трензелей в троеборье (отличного от упомянутых в правилах для выездки), а также определены виды действий. Любые разрешенные удила могут быть комбинированы с любыми разрешенными щечками.

1. Разрешенные удила для манежной езды**1.1 Действие удил**

- a) трензельные удила действуют на углы рта, язык и нижнюю челюсть, в зависимости от формы и действия повода, выполняемого всадником.
- b) Трензель с одним соединением может также воздействовать на верхнее небо, если он подогнан и используется неправильно.
- c) Прямые удила больше давят на язык.
- d) Трензели с двойным соединением соответствуют форме рта и языка, производя более равномерное давление.
- e) Круглые или подвижные центральные соединения трензеля способствуют большей подвижности языка и отделению слюны.
- f) Изогнутые удила с соединением и удила Mullen mouth соответствуют форме рта и языка.
- g) Боковые щечки
- h) Удила Фулл чек (с верхними и нижними усиками), с яйцевидными кольцами, с D-образными кольцами более стабильны, и воздействуют также на боковые поверхности рта.
- i) Удила со скользящими кольцами более подвижны, поощряют лошадь работать ртом и отдавать больше слюны.
- j) Удила с висящими боковыми щечками имеют небольшое рычажное действие и действуют больше на углы рта и затылок.

1.2 Материал:

- a) Должен быть достаточно прочным для обеспечения безопасности
- b) Должен сохранять гладкую и твердую поверхность, не меняться от жевания лошадью, во избежание повреждений рта
- c) Не должен вредить здоровью лошади
- d) Трензели: должны быть сделаны из металла, гибкой резины или синтетики, или пластика, или кожи, и могут быть покрыты резиной/латексом или кожей.
- e) Трензель мундштучного оголовья и мундштук: должны быть сделаны из металла, и/или твердого пластика и могут быть покрыты резиной/латексом.

1.3 Разрешенные трензели (см. рисунки)

- a) Могут иметь одно или два соединения
- b) Могут иметь два соединения, с округлой или вращающейся средней частью, лучше подходящей лошади и обеспечивающей больше комфорта. Края должны быть закруглены, а длина центрального звена не должна превышать 4,5 см.
- c) Могут иметь слегка изогнутый участок в середине, обеспечивающий больше свободы языку. Максимальная высота – 30 мм от нижней поверхности удил, прилегающей к языку, до верхней части дужки. Самая широкая часть выгнутого участка должна находиться там, где трензель соприкасается с языком, и

должна иметь минимальную ширину 30 мм. Трензель с соединениями или без них может иметь криволинейную форму в пределах указанных выше размеров.











- d) Допускаются волнистые трензеля
- e) Муфта допускается в качестве центрального звена и должна быть прочной без каких-либо подвижных частей, кроме ролика
- f) Центральное соединение должно быть гладким и округленным
- g) Диаметр трензеля должен быть минимум 14 мм для лошадей 10 мм для пони у колец или щечек
- h) Максимальная длина щечной части подвижного щечного трензеля составляет 7 см, измеряемая от верхней части мундштука до верхней части малого кольца.










1.4 Запрещенные удила

- a) Трензеля с пластинкой для контроля языка (например, Dr. Bristol: если он неправильно подогнан, боковые грани пластинки могут оказывать слишком сильное давление на язык)
- b) Любые витые трензеля с одним или двумя соединениями (могут защемлять язык или щеки)
- c) Удила, имеющие механические ограничители для языка (большая неподвижная центральная часть ведет к чрезмерному давлению на язык)
- d) Трензеля, которые могут скользить вертикально, создавая эффект давления на верхнюю челюсть
- e) С крыльями, ограничивающими свободное движение поводьев









1.5 Уздечки

а) Разрешенные трензели

| | |
|---|---|
| <p>1. Одинарное соединение</p>  | <p>10.</p>  |
| <p>2. Double-jointed</p>  | <p>11.</p>  |
| <p>3. Изогнутый с одинарным соединением</p>  | <p>12.</p>  |
| <p>4. Одинарное соединение с резиновым покрытием</p>  | <p>13.</p>  |
| <p>5. Двойное соединение с вращающимся средним звеном</p>  | <p>14.</p>  |








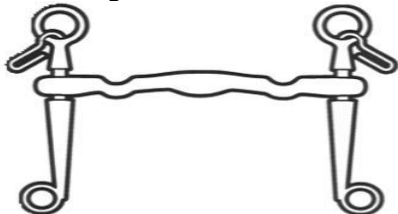
| | |
|---|--|
| <p>6. Двойное соединение с пластиковым средним звеном</p>  | <p>15.</p>  |
| <p>7. Шарикообразное соединение</p>  | <p>16.</p>  |
| <p>8. Шарикообразные соединения</p>  | <p>17.</p>  |
| <p>9. Изогнутый с двойным соединением</p>  | <p>18.</p>  |
| | <p>19.</p>  |


б) Разрешенные кольца и щетки

| | |
|---|--|
| <p>1. Скользящее кольцо</p>  | <p>7. D-образное</p>  |
| <p>2. Яйцеобразное</p>  | <p>8. D-образное</p>  |
| <p>3. Яйцеобразное</p>  | <p>9. Скользящее кольцо с муфтами</p>  |
| <p>4. D-образное</p>  | <p>10. С верхними и нижними «усиками»</p>  |










| | |
|--|---|
| <p>5. D-образное</p>  | <p>11. С верхними и нижними «усиками»</p>  |
| <p>6. С висящими щёчками</p>  | <p>12. Традиционное с верхними и нижними «усиками»</p>  |

1.6 Двойное оголовье

| Разрешенные мундштучные трензели: | Разрешенные мундштучные рычаги: |
|---|---|
| <p>1.</p>  | <p>1. Прямой</p>  |
| <p>2.</p>  | <p>2. Прямой</p>  |
| <p>3.</p>  | <p>3. S-образный</p>  |
| <p>4.</p>  | <p>4. Sliding Cheek Curb</p>  |

| | |
|---|--|
| <p>5.</p>  | |
|---|--|

Разрешенные тrenzели для уздечки

| | |
|---|---|
| <p><u>1.</u> Одинарное соединение</p>  | <p><u>5.</u> Двойное соединение с вращающимся средним звеном</p>  |
| <p><u>2.</u> Двойное соединение</p>  | <p><u>6.</u> Двойное соединение с пластиковым средним звеном</p>  |
| <p><u>3.</u> Изогнутый с одинарным соединением</p>  | <p><u>7.</u> Шарикообразное соединение</p>  |
| <p><u>4.</u> Одинарное соединение с резиновым покрытием</p>  | <p><u>8.</u> Шарикообразные соединения</p>  |
| | <p><u>9.</u> Изогнутый с двойным соединением</p>  |

Разрешенные кольца и щечки для уздечки

| | |
|--|---|
| <p><u>1.</u> Скользящее кольцо</p>  | <p><u>3.</u> Яйцеобразное</p>  |
| <p><u>2.</u> Яйцеобразное</p>  | <p><u>4.</u> Скользящее кольцо с муфтами</p>  |


2. Разрешенные оголовья для манежной езды

Приведенные ниже рисунки являются только примерами, и подобные уздечки, производящие аналогичное воздействие на лошадь, также допускаются, если они соответствуют статье 539.


Все капсули должны быть правильно подогнаны, они не должны быть затянуты так туго, чтобы причинять лошади ненужный дискомфорт. Статья 1044.8 Ветеринарного Регламента определяет уровень допустимой натяжки капсуля.



1). Обычный



2). Перекрещенный капсюль




3). Опущенный капсюль



4). Ирландский



5). Уздечка Micklem



6). Уздечка Stotzem
(комбинированный капсюль - без подбородного ремня)

Капсюли 2, 3, 4, 5 и 6 не разрешены, если применяется мундштучное оголовье.

3. Тесты манежной езды в троеборье

Пожалуйста обратитесь на:

<https://inside.fei.org/fei/your-role/organisers/eventing/dressage-tests>

Во всех тестах манежной езды в троеборье общие оценки заменены одной общей оценкой за представленное во время выступления гармоничное партнерство пары всадник/ лошадь в соответствии со шкалой подготовки.

ПРИЛОЖЕНИЕ В Полевые испытания – Приложения**1 Максимальные размеры препятствий кросса**

| | Одна звезда | Две звезды | Три звезды | Четыре звезды | Пять звезд | ЧМ/ОИ |
|-------------------------------------|-------------|------------|------------|---------------|------------|-------|
| Высота неподвижной части (м) | 1,05 | 1,10 | 1,15 | 1,20 | 1,20 | 1,20 |
| Высота засеки (м) | 1,25 | 1,30 | 1,35 | 1,40 | 1,45 | 1,40 |
| Максимальная ширина поверху (м) | 1,20 | 1,40 | 1,60 | 1,80 | 2,00 | 1,80 |
| Максимальная ширина в основании (м) | 1,80 | 2,10 | 2,40 | 2,70 | 3,00 | 2,70 |
| Широтные (без высоты) (м) | 2,40 | 2,80 | 3,20 | 3,60 | 4,00 | 3,60 |
| Перепад высот (м) | 1,40 | 1,60 | 1,80 | 2,00 | 2,00 | 2,00 |

2 Дистанции – скорость – количество прыжков**CCI-S (короткий формат)****Дистанции – количество прыжков – скорость на полевых испытаниях**

| Уровень | | CCI1*-Intro | Две звезды | Три звезды | Четыре звезды |
|------------------|-------|-------------|------------|------------|---------------|
| Дистанция (м) | Мин. | 2000 | 2600 | 3025 | 3420 |
| | Макс. | 3000 | 3120 | 3575 | 3990 |
| Прыжков | Мин. | 20 | 25 | 27 | 30 |
| | Макс. | 25 | 30 | 32 | 35 |
| Скорость (м/мин) | | 500 | 520 | 550 | 570 |
| Время (мин) | Мин. | 4'00" | 5'00" | 5'30" | 6'00" |
| | Макс. | 6'00" | 6'00" | 6'30" | 7'00" |

CCI-L (длинный формат)**Дистанции – количество прыжков – скорость на полевых испытаниях**

| Уровень | | Две звезды | Три звезды | Четыре звезды | Пять звезд | ЧМ/ОИ |
|------------------|-------|------------|------------|---------------|------------|--------|
| Дистанция (м) | Мин. | 3640 | 4400 | 5700 | 6270 | 5600 |
| | Макс. | 4680 | 5500 | 6270 | 6840 | 5800 |
| Прыжков | Мин. | 25 | 30 | 35 | 40 | 38 |
| | Макс. | 30 | 35 | 40 | 45 | 42 |
| Скорость (м/мин) | | 520 | 550 | 570 | 570 | 570 |
| Время (мин) | Мин. | 7'00 | 8'00 | 10'00 | 11'00" | 9'50" |
| | Макс. | 9'00 | 10'00 | 11'00 | 12'00" | 10'10" |

В рамках установленных лимитов Курс-дизайнер и Технический Делегат могут варьировать, учитывая рельеф местности, и соблюдая положение пропорциональности количества прыжков к дистанции.

3 Схемы препятствий полевых испытаний и штрафные очки

Дополнительные поясняющие схемы могут быть найдены в отдельном, регулярно обновляемом документе, опубликованном на веб-сайте FEI.

Приложение С Конкур - приложения**1 Максимальные размеры препятствий - дистанции – скорость – количество прыжков****Максимальные размеры - дистанции – скорость – количество прыжков**

| CCI - L и S | 1 звезда | Две звезды | Три звезды | Четыре звезды | Пять звезд |
|--------------------------------------|----------|------------|------------|---------------|------------|
| Высота (м) | 1.10 | 1,15 | 1,20 | 1,25 | 1,30 |
| Ширина брусьев (м) | 1.25 | 1,35 | 1,40 | 1,45 | 1,45 |
| Ширина тройника (м) | 1.45 | 1,55 | 1,60 | 1,65 | 1,65 |
| Дистанция (м) | 600 | 600 | 600 | 600 | 600 |
| Скорость (м/мин) | 350 | 350 | 350 | 375 | 375 |
| Макс. количество препятствий/прыжков | 10-11/12 | 10-11/13 | 10-11/14 | 11-12/15 | 11-13/16 |

Если размер поля менее чем 5000 кв. метров, максимальная скорость для соревнований уровня 4 и 5 звезд должна составлять 350 м/мин.

Если размер поля менее чем 2300 кв. метров, максимальная скорость для соревнований любого уровня должна составлять 325 м/мин.

ПРИЛОЖЕНИЕ D Медицинское обеспечение

Требования по медицинскому обслуживанию соревнований FEI

Медицинская помощь на соревнованиях FEI

Это Приложение описывает медицинские услуги, которые должны быть обеспечены Организационными комитетами соревнований по троебью FEI. Оно должно реализовываться в сочетании с "Руководством по медицинскому обеспечению соревнований", доступным на сайте FEI.

I. Требования к медицинскому обеспечению, применяемые на протяжении всего соревнования**1. Главный врач соревнований (СМО)(*)****1.1 Функции**

СМО назначается задолго до начала соревнования и тесно сотрудничает с Оргкомитетом при планировании медицинского обеспечения соревнования и участвует в подготовке Плана управления серьезными инцидентами (SIMP) для данного соревнования.

На чемпионатах СМО организует встречу для врачей международной команды и медицинского персонала, чтобы ознакомить их с местом проведения и доступными медицинскими ресурсами, предоставить необходимую контактную информацию для доступа к медицинским услугам.

1.2 Квалификация

СМО не обязательно должен быть врачом, но иметь соответствующий опыт в планировании медицинского обеспечения для конноспортивных соревнований и иметь знания о доступных местных ресурсах неотложной медицинской помощи и применимых местных регламентах её оказания.

2. Первая помощь зрителям и обслуживающему персоналу

Первая помощь зрителям и обслуживающему персоналу должна оказываться в соответствии с местным законодательством и регламентами, а также после консультаций с СМО и местным персоналом службы неотложной медицинской помощи.

3. Медицинский персонал на месте проведения

Медицинский персонал на месте проведения, в соответствии с описанным ниже, должен быть доступен в часы соревнований и тренировок.

Они должны быть в состоянии охватить все зоны верховой езды, соревнований, конюшни и помещения на месте проведения.

Медицинское обслуживание должно быть обеспечено на протяжении всего времени проведения соревнования, и зона его применения должна включать тренировочные поля, конюшни и места проживания на территории проведения соревнований.

| <u>ДОСТУПНОСТЬ</u> | <u>МЕДИЦИНСКИЙ ПЕРСОНАЛ</u> | <u>КОЛИЧЕСТВО ЧЛЕНОВ В КАЖДОЙ БРИГАДЕ</u> | <u>КВАЛИФИКАЦИЯ</u> |
|--|---|--|---|
| Кросс: Не менее 1 бригады(*) | Группа быстрого медицинского реагирования | По крайней мере: 2 | по крайней мере: 1 член с минимальными необходимыми навыками и опытом: i. обеспечивать проходимость верхних дыхательных путей, предпочтительно с использованием методов быстрой последовательной анестезии, интубации трахеи с применением соответствующего оборудования; ii. декомпрессия напряженного пневмоторакса; iii. введение систем непрерывного внутривенного, внутрикостного |

| | | | |
|--|---|-----------------------------------|---|
| | | | <p>введения лекарственных средств, инфузионная терапия, включая обезболивание; и</p> <p>iv. выполнять иммобилизацию, включая тазовые фиксаторы, шейные воротники и установка подходящей шины при переломах</p> <p>v. выполнять процедурную седацию для обеспечения оперативного и гуманного сокращения частей тела, наложения шин, извлечения и транспортировки.</p> |
| <p>Манежная езда, конкур, кросс: Не менее 1 бригады</p> | <p>Стандартная медицинская бригада</p> | <p>Минимум: 1 Идеально: 2</p> | <p>Готовность оказания неотложной помощи с использованием соответствующего оборудования для поддержки проходимости дыхательных путей, лечения ран, кровотечений и переломов.</p> |
| <p>Обязательно для кросса, рекомендовано для манежной езды и конкур</p> | <p>Кросс: скорая помощь для транспортировки раненых или больных спортсменов в соответствующее лечебное учреждение В странах, где размещение машин скорой помощи на мероприятии не разрешено законом, должен быть разработан план, позволяющий как можно скорее доставить на место соответствующий медицинским требованиям транспорт (цель: 15 минут, максимум 30 минут).</p> <p>Конкур и манежная езда: Как указано выше, или, как минимум, должен быть разработан план доставки на место как можно скорее подходящего с медицинской точки зрения транспорта (цель: 15 минут, максимум 30 минут).</p> | | <p>- Для проведения соревнований машины скорой помощи должны содержать оборудование для поддержки проходимости дыхательных путей, включая кислород, системы внутривенного введения и инфузии, оказание помощи при пневмотораксе, травмах шейного отдела позвоночника и других травм спины, переломов длинных костей.</p> <p>- Персонал скорой помощи должен быть надлежащим образом обучен пользоваться всем оборудованием.</p> |

4. Доступ медицинского персонала к месту проведения

Весь медицинский персонал с его аварийным оборудованием и транспортом должен иметь полномочия и доступ ко всем точкам места проведения соревнований в любое время, включая конюшню и финиш во время соревнований.

Они должны быть ознакомлены до начала соревнований со всеми маршрутами доступа к местам проведения соревнований и предвидеть альтернативные варианты в случае неблагоприятных погодных условий, которые могут потребовать использования вездеходных транспортных средств для обеспечения быстрой эвакуации.

Для обеспечения координации действий с официальными лицами соревнований необходимо иметь надежные рации.

5. Радио и телефонная связь

Радиосвязь должна быть доступна на протяжении всего соревнования для экстренного вызова медицинского персонала на месте проведения соревнований

Телефонная линия или сотовый телефон должны быть зарезервированы для немедленной связи с местной службой неотложной медицинской помощи и больницей неотложной помощи для получения дополнительных необходимых ресурсов или уведомления о транспортировке с места проведения соревнований.

II. ТРЕБОВАНИЯ К МЕДИЦИНСКОМУ ОБЕСПЕЧЕНИЮ ВО ВРЕМЯ СОРЕВНОВАНИЙ (ВКЛЮЧАЯ УСТАНОВЛЕННОЕ РАСПИСАНИЕМ ВРЕМЯ РАЗМИНКИ)

1. Медицинское обеспечение – манежная езда и конкур

МИНИМАЛЬНЫЕ ТРЕБОВАНИЯ

| <u>Тип медицинского персонала</u> | <u>Время реагирования</u> | <u>Логистика обеспечения</u> |
|---|---|---|
| 1 Стандартная бригада медицинской помощи на месте проведения | Настоятельно рекомендуется: максимум 3 минуты (***) с момента уведомления о несчастном случае | Должен иметь непосредственный доступ к любой части арены соревнований и разминочным полям |
| + | | |
| Дополнительный медицинский персонал, необходимый для адекватного обеспечения | | |
| Как предварительно определены СМО и Оргкомитетом в зависимости от расположения и количества полей | | |
| + | | |
| Если возможно: скорая помощь или аналог (Подробнее см. таблицу II. 3) для: | | |
| - Лечения лёгких травм | | |
| - Наблюдение и первичная помощь при серьезных травмах или заболеваниях | | |
| - Транспортировка в соответствующие медицинские учреждения. | | |

2. Медицинское обеспечение – кросс

МИНИМАЛЬНЫЕ ТРЕБОВАНИЯ

| <u>Тип медицинского персонала</u> | <u>Рекомендуется планировать время реагирования</u> | <u>Логистика обеспечения</u> |
|---|--|---|
| 1 Группа быстрого реагирования на месте проведения | максимум 5 минут (***) с момента уведомления о несчастном случае | Возможность быстрого развертывания на любом участке трассы (включая зону разминки) и всех препятствиях кросса |
| + | | |
| Дополнительный медицинский персонал, необходимый для адекватного обеспечения | | |
| Как предварительно определены СМО в зависимости от планировки маршрутов кросса и доступности места. | | |

+

Если возможно: скорая помощь или соответствующий план транспортировки (Подробнее см. таблицу II. 3) для:

- Лечения лёгких травм
- Наблюдение и первичная помощь при серьезных травмах или заболеваниях
- Транспортировка в соответствующие медицинские учреждения.

Примечание: (***)- тайминг - новое требование

3.1 Эвакуация травмированных спортсменов с «боевого» поля

Перед началом соревнований должны быть четко установлены положения о промежуточной транспортировке любых травмированных спортсменов с «боевого» поля в машину скорой помощи.

Следует предвидеть возможные неблагоприятные условия транспортной доступности из-за погодных условий. Это может включать в себя полноприводный транспорт, который потребует предварительного позиционирования по указанию СМО и местных медицинских работников.

3.2 План транспортировки травмированных спортсменов в больницу

- При определении количества машин скорой помощи СМО и ОС должны учитывать расстояние до ближайшей травматологии или больницы в случае, если машина скорой помощи должна покинуть место проведения соревнований, убедившись, что другая надлежащим образом оборудованная машина скорой помощи доступна для обеспечения соревнований. В противном случае соревнования должны быть отложены до тех пор, пока на месте не появится сменная скорая помощь.
- Быстрые маршруты доступа и выезда должны быть заранее подготовлены и защищены во время соревнований для оперативной передачи тяжело травмированных в соответствующее медицинское учреждение. Это также должно включать заранее определенные планы доступа и выхода для препятствий, которые считаются потенциально с высоким риском.
- В зависимости от доступа к объекту и расстояния до травматологического госпиталя (более 60 минут на наземном транспорте) следует настоятельно рассмотреть возможность эвакуации тяжелотравмированных вертолетом по усмотрению медицинского персонала на месте. Для медицинского эвакуационного вертолета должна быть заранее определена и обеспечена подходящая посадочная зона.
- Эта информация должна быть передана СМО в соответствующую вертолетную службу медицинской эвакуации до начала соревнований.

III. ОБЯЗАТЕЛЬНОЕ МЕДИЦИНСКОЕ ОСВИДЕТЕЛЬСТВОВАНИЕ ПОСЛЕ ПАДЕНИЯ

Если спортсмен имел падение на соревнованиях, он не будет допущен к продолжению соревнований без медицинского освидетельствования медицинским персоналом на месте, даже если у спортсмена нет явной травмы. Пожалуйста, ознакомьтесь с действующими правилами FEI, если всадник отказывается от медицинского освидетельствования, то следует немедленное исключение из соревнований

Статья 523.3 Если на турнире произошло падение спортсмена во время тренировки или непосредственно во время соревнований, такие спортсмены должны пройти осмотр у врача соревнований до продолжения участия в другом тесте/соревновании, либо убытия с места проведения соревнования. Спортсмен несет полную ответственность за то, чтобы такой осмотр был проведен.

Статья 527.1. с Любому спортсмену, который покинул место проведения соревнований после падения без прохождения осмотра у врача в соответствии с настоящей статьей, автоматически выносится регистрируемое предупреждение, которое направляется в его/ее национальную федерацию.

ПРИЛОЖЕНИЕ Е Организационные требования к соревнованиям по троеборью уровня 5 звезд.

Соревнования уровня 5 звезд являются вершиной конного троеборья на мировой арене и, таким образом, следует предоставить потенциальным организаторам руководство по их подготовке и проведению, чтобы иметь гарантии того, что имидж спорта и проведение турнира будут высочайшего качества.

FEI будет признавать только несколько соревнований соответствующими уровню, и это признание зависит от соответствия нескольким строгим критериям.

Порядок подачи заявки:

- a) До получения права проводить соревнования уровня 5 звезд, оргкомитет должен провести на том же месте проведения международный турнир по троеборью более низкого уровня, как минимум уровня 3 звезды, и продемонстрировать при этом возможность провести соревнования наивысшего уровня.
- b) Заявка в FEI от Национальной Федерации о проведении турнира уровня 5 звезд должна сопровождаться предложением, включающим полную информацию о месте проведения (транспортная доступность, предоставляемые возможности и т.д.) и соответствующие уровню турнира сведения о грунтах, оргкомитете, финансовых гарантиях (включая предполагаемые уровни спонсорской поддержки), бюджет и движение денежных потоков, возможности для проживания и предполагаемую сумму призового фонда.
- c) Оргкомитет должен иметь заверенный «послужной список» успешно проведенных мероприятий. Должен быть также предоставлен бизнес-план, а также мотивационное письмо о причинах перевода соревнований в категорию CSI5*.
- d) Подробности в отношении взаимодействия оргкомитета с телетрансляцией, а так же выраженное намерение обеспечить трансляцию турнира и показ соревнований в реальном времени.
- e) Место соревнований должно быть одобрено делегатом, назначенным FEI, и чей визит на предполагаемое место проведения турнира должен быть оплачен оргкомитетом и/или его национальной федерацией.
- f) Национальная федерация является ответственной за поддержку заявки на проведение турнира и представитель НФ должен входить в руководство Оргкомитета.
- g) Заявка должна включать имя предполагаемого Курс-дизайнера уровня 4. Указанный Курс-дизайнер должен подтвердить готовность работать на этом турнире, и подтвердить, что место пригодно для проведения соревнований уровня пять звезд.
- h) Турнир должен получить одобрение Комитета FEI по троеборью, который оставляет за собой право запросить столько дополнительной информации, сколько посчитает нужным. Комитет FEI по троеборью также сохраняет все права не признать заявку на статус турнира пять звезд любого из организаторов.
- i) Даты проведения турнира должны быть предложены в соответствии с общим Календарем по троеборью, без совпадения по срокам проведения с любым из основных соревнований/Чемпионатов, и в дальнейшем эти даты из года в год должны быть постоянными, чтобы позволить другим соревнованиям позиционировать себя на постоянной основе.
- j) Заявка на проведение должна быть послана в FEI до июля года, предшествующего турниру.

Требования:

- k) Минимальный уровень призового фонда: 150 000 Евро с 2025 года.
- l) Требования к CCTV для зрителей, спортсменов, владельцев и Главной судейской коллегии в целях безопасности.
- m) Всепогодный грунт на поле для манежной езды настоятельно рекомендуется.
- n) Оргкомитету настоятельно рекомендуется назначать Консультанта по Кроссу, в консультации с FEI и Курс-дизайнером

Технические стандарты:

о) манежная езда и конкур уровня 5*

Кросс 11-12 минут/6270-6840 м/40-45 прыжков

высота препятствия и технические требования к препятствиям уровня 5*

р) Риск-менеджмент: расчетное количество падений на соревнованиях 5* включается в установленные оценочные данные (100%). Уровень штрафных очков на кроссе, если он выше или ниже базисных, должен анализироваться Оргкомитетом и курс-дизайнером.

q) Предполагаемое количество зрителей и участников: указать

г) Организационный комитет назначает Президента ГСК (главного судью) и Технического Делегата на соревнования 5* в консультации с FEI.

Ежегодный анализ:

s) Аналитический комитет, составленный из представителей Комитета по троебью FEI, делегата FEI, и Генерального секретаря FEI оценивает существующие соревнования уровня 5* на ежегодной основе. Если какое-нибудь соревнование не выполнит требований, его уровень в звездах может быть пересмотрен.

t) Риск менеджмент: проводить ежегодный анализ (полный) всех соревнований уровня 5*

u) Проводится ежегодный анализ всех соревнований.

ПРИЛОЖЕНИЕ F Представитель спортсменов

1 Назначение представителя спортсменов

Перед первым осмотром трассы полевых испытаний спортсменами Оргкомитет должен назначить представителя спортсменов из числа участников при его предварительном согласии.

Задача представителя спортсменов – обеспечение взаимодействия и связи между спортсменами и официальными лицами по любым вопросам, касающимся соревнования что, однако, не отменяет права каждого спортсмена обращаться к Оргкомитету, Техническому Делегату, Главной судейской коллегии или Курс-дизайнеру. Его имя должно быть объявлено на брифинге или, если брифинг не проводится, информация о нем должна постоянно находиться на информационной доске.

2 Брифинг спортсменов

Обычный брифинг для всадников с инструкциями по последним изменениям, сделанным по метеорологическим условиям, грунтам и т.д., должен быть проведен вечером накануне полевых испытаний.

ПРИЛОЖЕНИЕ G Почетные жетоны FEI

Участники, закончившие Олимпийские Игры и чемпионаты мира награждаются почетными жетонами в соответствии со следующей шкалой:

- a) золотой жетон - за три законченных турнира.
- b) серебряный жетон - за два законченных турнира.
- c) бронзовый жетон - за один законченный турнир.

ПРИЛОЖЕНИЕ Н Правила для всадников на пони – троебрюе.

Соревнования для всадников на пони являются важной частью развития конного спорта в отдельных регионах мира. Правила по троебрю в целом применяются для турниров по троебрю среди всадников на пони, кроме положений, изложенных в данном приложении. Правила по троебрю среди всадников на пони интегрируются в правила по троебрю с изменениями в отношении заявок, участия, назначения официальных лиц и т.д. в применении к турнирам длинного формата (CCI) одна звезда и чемпионатов.

1 Международные турниры на пони и квалификация**1.1. Турниры на пони**

Турниры, участие в которых ограничено всадниками на пони, обозначаются буквой «Р» и проводятся для уровней 1 и 2: “L-длинный” и “S-короткий”. Эти соревнования предназначены только для всадников на пони, в соответствии с ограничениями по возрасту.

- a) ССIP 1 – начальный уровень
- b) ССIP 2 – уровень для опытных спортсменов

Чемпионаты Европы на пони проводятся как ССIP уровня 2 звезды.

1.2. Квалификации

Пони и всадники на пони должны быть сертифицированы своей национальной федерацией, как имеющие квалификацию для выступлений на соответствующем уровне. Для участия в Чемпионатах пони и всадники на пони должны выполнить минимальные квалификационные требования как пара на ССIP2-L или S, ССI2*- Длинного или Короткого формата.

2 Измерение пони.

По максимальной высоте в холке и измерениям в соответствии с главой IX Ветеринарного регламента – Измерения пони. PONY MEASURING В соответствии с положениями ветеринарного регламента.

3 Снаряжение

На тренировочных площадках применяется статья 539.1, за исключением хакаморы, мундштука и мундштучного оголовья, которые не разрешены. В манежной езде применяется статья 539.2, за исключением мундштука и мундштучного оголовья, которые не разрешены (только трензельное железо). На полевых испытаниях и в конкуре применяется статья 539.3, за исключением мундштука, мундштучного оголовья, хакаморы, бестрензельного оголовья, проволочных и цепочных удил. (См. FEI TaskApp).

- a) Пелямы разрешены на полевых испытаниях и в конкуре.
- b) Пелям не считается мундштуком, если удила имеют соединительное кольцо на грызле и кольца в верхней и нижней части удил.
- c) Пелям может применяться только с одинарным оголовьем (т.е. соединение с трензелем должно быть в одной нижней точке) – двойное оголовье не разрешено.
- d) Пелям может использоваться в сочетании с цепочкой или кожаным ремешком.

4 Манежная езда

В манежной езде турниров на пони уровня ССIP1-L или S применяется тесты ССIP1*-L (A/B).

В манежной езде турниров на пони уровня ССIP2-L или S применяется тест ССI2*В Для Чемпионатов на пони применяется тест (езда) ССI2*В.

5 Полевые испытания**5.1 Виды препятствий**

- a) Живые изгороди не разрешаются.
- b) Клавиши (последовательность препятствий без промежуточных темпов галопа) разрешены, но они не должны располагаться перед водным препятствием и должны иметь соответствующие дистанции и уровень сложности для пони и

Перевод с англ.: ©Федерация конного спорта России

всадников на пони.

- с) Перепад высот со стороны приземления, никогда не должен превышать 1,45 м. Количество таких препятствий ограничено двумя. Количество препятствий с перепадом высот менее чем 1,45 м остается на усмотрение Технического Делегата.

Таблицы должны быть заменены следующим:

Максимальные размеры препятствий на кроссе

| | Пони P1 | Пони P2 |
|---------------------------------|---------|---------|
| Высота неподвижной части | 1,00 м | 1,05 м |
| Высота засеки | 1,20 м | 1,25 м |
| Максимальная ширина поверху | 1,20 м | 1,30 м |
| Максимальная ширина в основании | 1,70 м | 1,90 м |
| Широтные (без высоты) | 2,00 м | 2,50 м |
| Перепад высот | 1,35 м | 1,45 м |

Дистанции кросса – скорость – количество прыжков (как в правилах 2014 г.)

| Уровень | Дистанция | | Количество прыжков | | Скорость м/мин | | 1 прыжок на кол-во метров | |
|--------------|-----------|-------|--------------------|-------|----------------|-------|---------------------------|-------|
| | Мин. | Макс. | Мин. | Макс. | Мин. | Макс. | Мин. | Макс. |
| CCIP1 | 2300 | 3000 | 20 | 25 | 450 | 500 | 100 | 120 |
| CCIP2 | 2700 | 3700 | 25 | 30 | 500 | 520 | 100 | 120 |

Для Чемпионатов на пони применяются максимально разрешенные дистанции и скорость.

Конкур

Максимальные размеры препятствий в конкуре - дистанции – скорость – количество прыжков

| | CCIP1 | CCIP2 |
|--------------------------------------|--------------|--------------|
| Высота | 1,05 м | 1,10 м |
| Ширина брусьев | 1,20 м | 1,25 м |
| Ширина тройника | 1,40 м | 1,50 м |
| Дистанция | макс. 500 м | макс. 500 м |
| Скорость | 350 м/мин | 350 м/мин |
| Макс. количество препятствий/прыжков | 10-11/13 | 10-11/14 |

Приложение I Правила по кроссу в закрытом манеже или на арене**1. Правила для национальных и международных соревнований**

Правила FEI применяются ко всем классам соревнований по троеборью, проводимым вместе или в прямой связи с международными турнирами FEI по конкуру и выездке, или проводимых непосредственно до или после них. Все Оргкомитеты, организующие такие соревнования, должны соблюдать следующие минимальные требования, чтобы контролировать и снижать риск на таких соревнованиях.

НФ/Оргкомитет имеют две возможности организовать соревнования по троеборью в закрытом манеже или на арене:

1. Обратиться в FEI за разрешением провести этот класс как Международные Соревнования с включением их в календарь FEI под кодом CIX-Arena. Положение о соревнованиях отправляется в FEI для утверждения (есть специальная форма)

Или

2. Организовать соревнования по национальным правилам. Национальная Федерация несет ответственность за обеспечение приведенных ниже минимальных требований.

Нижеперечисленные минимальные требования обязательны:

1. **Квалификация всадников:** Соревнования открыты только для всадников, имеющих категории FEI A, B и C (чтобы обеспечить адекватный уровень подготовки участников).
2. **Квалификация лошадей:** минимум 7 лет и выполнившие не менее одного раза МКТ на уровне 3*
3. **Уровень соревнований:** препятствия не выше стандарта уровня 3* со скоростью, установленной в зависимости от размера арены

3. **Формат соревнований:**

- С нормой времени, если используются фиксированные препятствия
- На резвость: **ТОЛЬКО** с конкурными препятствиями или засеками (мин. 1/3 высоты препятствия)
- В две фазы :
 - 1-я фаза: фиксированные препятствия, формат Таблица А на чистоту
 - 2-я фаза: конкурные препятствия, Таблица А на резвость

4. **Официальные лица FEI:** Один опытный Курс-Дизайнер FEI или Технический Делегат FEI по Троеборью. Ветеринары: обязательно, чтобы назначенный Менеджер ветеринарной службы (VSM) или лечащий ветврач соревнований регулярно привлекался к лечению лошадей на соревнованиях по троеборью. Необходимо, чтобы Ветеринарный делегат, назначенный на соревнования CIX, был из Списка ветеринаров по троеборью.

2. Призовой фонд и расходы

По усмотрению Оргкомитета, однако, эти соревнования проводятся с демонстрационной целью, и они не должны рассматриваться как соревнования высокого уровня.

3. Правила FEI по благополучию лошади/снижению рисков

Применяются Правила FEI относящиеся к опасной езде, штрафам, и т.п.

4. Популяризация троеборья как дисциплины

Комментаторы: рекомендуется, чтобы на соревнования по троеборью приглашались комментаторы с опытом работы в троеборье, чтобы объяснять, что происходит на соревнованиях. Также могут быть подготовлены видеоклипы для большого экрана, чтобы показать «настоящий спорт» (на открытых площадках, 3 вида программы и т.д.)

Глоссарий

Соревнование (Competition):

Как определено в Общем Регламенте, термин «соревнование» относится к каждому отдельному классу *турнира*, в котором спортсмены классифицируются по занятым местам и в котором может быть проведено награждение.

Судья-контролер кросса (Cross Country Controller):

Опытное официальное лицо турнира, которое участвует в разработанном Оргкомитетом коммуникационном плане для полевых испытаний и контролирует ход полевых испытаний. Он взаимодействует с Главной судейской коллегией и Техническим Делегатом и информирует о развитии ситуации.

Исключение (Elimination):

Как определено в Общем Регламенте, и, если иное не обозначено в конкретных спортивных правилах, термин «исключение» означает что спортсмен и/или лошадь не могут более продолжать выступление в конкретном соревновании и/или в дальнейших соревнованиях турнира.

Турнир (Event):

Как определено в Общем Регламенте, термин «турнир» означает «спортивное мероприятие», «шоу», «чемпионат» или «игры». Турниры могут быть организованы в одной или нескольких дисциплинах *конного спорта*.

Дисквалификация (Disqualification):

Как определено в Общем Регламенте, и, если иное не обозначено в конкретных спортивных правилах, термин «дисквалификация» означает что спортсмен и/или лошадь, исключенные из одного соревнования турнира не могут более участвовать в дальнейших соревнованиях турнира. Дисквалификация может также быть ретроактивной (*результаты аннулируются*).

Соревнования длинного формата (Long Format Competition):

В случае если этот термин относится к соревнованиям по троебрю, это соревнования, которые проводятся в три дня или более. Манежная езда проводится в один день или более, в зависимости от количества спортсменов, на следующий день, по завершении манежной езды, проводятся полевые испытания, на следующий день после которых проводится конкур. В соревнованиях длинного формата маршрут полевых испытаний должен быть такой длины, чтобы от лошади, для его успешного преодоления, потребовалась хорошая физическая подготовка и выносливость. Полевые испытания всегда проводятся до конкур.

Соревнования низкого уровня (Lower level event):

К соревнованиям низкого уровня относятся соревнования уровня от 1* до 3*, длинного или короткого формата, как отражено в Приложении Е Общего Регламента FEI.

Минимальные квалификационные требования - МКТ (Minimum Eligibility Requirements – MER):

Критерии и условия, которые должны быть выполнены спортсменом, для допуска к участию в соревнованиях по троебрю определенного уровня. MER достигается при успешном завершении соревнования по троебрю с выполнением минимальных параметров, указанных в данных Правилах.

Медицинская информация (Medical Information):

Спортсмены с медицинскими показаниями, которые могут быть существенны в случае необходимости оказания неотложной медицинской помощи, ответственны за то, чтобы на каждом турнире, когда они находятся верхом на лошади, на них был надет носитель медицинской информации*, обеспечивающий информацию для медиков, по крайней мере, на английском языке. Альтернативно (и как минимум) *для передачи такой информации* должна применяться нарукавная

Правила соревнований по троеборью, 26-е издание
повязка хорошего качества. Спортсмены, которые решили использовать нарукавную повязку, для этой цели должны распечатать и заполнить анкету на веб-сайте FEI.

Национальный менеджер по безопасности (National Safety Officer):

Он является связующим звеном между своей национальной Федерацией и FEI для получения информации о каких-либо международных или национальных (в том числе региональных) турнирах. Он отвечает за распространение смысла и идей от FEI по управлению рисками в троеборье в отношении спорта в своей национальной федерации.

Соревнования короткого формата (Short Format Competition):

В отношении соревнований по троеборью, это соревнования, которые могут проводиться в один или более дней. Манежная езда проводится всегда как первый вид программы, за ней проводятся в тот же или в последующие дни конкур и полевые испытания. В соревнованиях короткого формата уровень сложности маршрута полевых испытаний тот же, что и в соревнованиях длинного формата в соответствии с уровнем соревнований, но маршрут полевых испытаний короче и интенсивность препятствий на маршруте выше. Предпочтительно, чтобы полевые испытания проводились после конкур.