



FEDERATION EQUESTRE INTERNATIONALE

ПРАВИЛА СОРЕВНОВАНИЙ ПО ТРОЕБОРЬЮ

276-е издание, действует с 1 января 202~~6~~³ г.

~~Включая изменения, вступившие в силу 1 января 2025 г.~~

~~Последние изменения: 18 ноября 2024~~ 1 января 2026 г.

Издано в Швейцарии
Copyright © Fédération Equestre Internationale Права на
переиздание строго зарезервированы.

Fédération Equestre Internationale

HM King Hussein I Building
Chemin de la Joliette 8
1006 Lausanne
Switzerland

t + 41 21 310 47 47

f +41 21 310 47 60

e info@fei.org

www.fei.org

СОДЕРЖАНИЕ

ПРЕДИСЛОВИЕ.....	4
КОДЕКС ПОВЕДЕНИЯ ПО ОТНОШЕНИЮ К ЛОШАДИ В ЦЕЛЯХ ЕЕ БЛАГОПОЛУЧИЯ.....	5
ОПРЕДЕЛЕНИЕ ТРОЕБОРЬЯ.....	7
Глава 1 ОБЩИЕ ПОЛОЖЕНИЯ	8
500 Введение	8
Глава 2 СТРУКТУРА СОРЕВНОВАНИЙ.....	9
501 Соревнования и серии соревнований	9
502 Форматы и уровни сложности	10
503 Категории.....	11
504 Ограничения на участие в соревнованиях	12
Глава 3 АДМИНИСТРИРОВАНИЕ СОРЕВНОВАНИЙ	14
505 Расходы, стартовые взносы, призовой фонд, ответственность спортсменов.....	14
506 Система видеонаблюдения	15
507 Положение о турнире и результаты.....	15
508 Приглашения	15
509 Заявки.....	16
Глава 4 ОФИЦИАЛЬНЫЕ ЛИЦА.....	17
510 Категории официальных лиц	17
511 Требования к переводу официальных лиц	17
512 Требования к подтверждению категории	17
513 Назначение официальных лиц.....	17
514 Оплата работы Официальных лиц.....	22
515 Обязанности официальных лиц	22
Глава 5 ТЕХНИЧЕСКИЕ ТРЕБОВАНИЯ К УЧАСТИЮ	25
516 Принципы.....	25
517 Минимальные квалификационные требования (МКТ).....	25
518 Сроки выполнения минимальных квалификационных требований	25
519 Категории спортсменов.....	26
520 Минимальные квалификационные требования к СИ и СИО.....	26
521 Минимальные квалификационные требования для чемпионатов и Игр.....	27
522 Обратная квалификация	28
Глава 6 БЛАГОПОЛУЧИЕ СПОРТСМЕНОВ И ЛОШАДЕЙ	29
523 Благополучие спортсменов.....	29
524 Благополучие лошадей.....	29
525 Регистрируемое предупреждение.....	31
526 Желтая предупредительная карточка	33
527 Регистрируемые предупреждения, Желтые предупредительные карточки и отстранения	34
Глава 7 ОБЩИЕ ПРАВИЛА СОРЕВНОВАНИЙ.....	36

528	Классификация	36
529	Подтверждение участия.....	37
530	Замены.....	37
531	Жеребьевка	37
532	Определение стартовых позиций (СЮ и чемпионаты).....	37
533	Порядок старта	38
534	Расписание	39
535	Тренировка и разминка	39
536	Доступ на маршруты и поля	40
537	Приостановка и изменения соревнований	41
538	Форма одежды.....	41
539	Снаряжение	43
540	Неразрешенная помощь.....	44
541	Реклама на спортсменах и лошадях.....	45
Глава 8	МАНЕЖНАЯ ЕЗДА.....	48
542	Правила FEI по выездке	48
543	Администрирование	48
544	Подсчет результатов.....	48
Глава 9	КРОСС.....	50
545	Правила, регулирующие кросс.....	50
546	Маршруты.....	51
547	Препятствия.....	52
548	Подсчет результатов.....	54
549	Определение ошибок	55
Глава 10	К О Н К У Р	57
550	Правила соревнований по конкуру.....	57
551	Описание.....	57
552	Маршрут и препятствия	57
553	Подсчет результатов.....	57
ПРИЛОЖЕНИЕ А	Кросс	58
ПРИЛОЖЕНИЕ В	Конкур	65
ПРИЛОЖЕНИЕ С	Медицинское обеспечение.....	66
ПРИЛОЖЕНИЕ D	Организационные требования к соревнованиям по троеборью уровня 5*	71
ПРИЛОЖЕНИЕ G	Правила для всадников на пони – троеборье	73
ПРИЛОЖЕНИЕ H	Правила по кроссу в помещении / на арене	75
ПРИЛОЖЕНИЕ I	Санкции за нарушение правил FEI по троеборью.....	76
ГЛОССАРИЙ	79

ПРЕДИСЛОВИЕ

Данные правила по троеборью действуют с 1 января ~~2025-2026~~ года.

Правила по троеборью будут существенно пересматриваться каждые четыре (4) года, если только внесение срочных уточнений или изменений не требуется для целей управления рисками.

Начиная с этой даты, все другие принятые тексты правил или поправок к ним датированные ранее, отменяются.

Хотя в этих правилах изложены правила FEI для международных соревнований по троеборью, они должны рассматриваться в совокупности с другими правилами и регламентами FEI, включая, но не ограничиваясь:

- Устав FEI
- Общий Регламент FEI
- Правила FEI по выездке
- Правила FEI по конкуре
- Ветеринарный регламент FEI
- Меморандум FEI по троеборью
- Руководство FEI по проведению полевых испытаний для официальных лиц
- FEI TaskApp
- EADCMR (*Антидопинговые правила для лошадей и применению контролируемых медикаментов у лошадей*)
- ADRHA (*Антидопинговые правила для спортсменов*)

Правила FEI по конкуре и по выездке применяются в соответствующих тестах на соревнованиях по троеборью, если иное не оговорено в настоящих правилах по троеборью. Любые изменения, внесенные в правила FEI по выездке и по конкуре в течение года, будут рассматриваться для применения в троеборье с 1 января следующего года.

[Требования в отношении снаряжения исключены из данных Правил. См. Требование FEI по снаряжению, Базу данных по снаряжению и форме одежды или приложение FEI Task App.](#)

В данных правилах невозможно предусмотреть все возможные ситуации. В непредвиденных или исключительных обстоятельствах обязанностью соответствующего органа или лица является принятие решения в духе спорта и в максимально возможном приближении к данным правилам и Общему регламенту. Если в правилах по троеборью обнаружатся какие-либо упущения, то они должны толковаться так, чтобы не противоречить другим положениям настоящих правил по троеборью, другим правилам и регламентам FEI, а также в духе спорта.

Значение сокращений и терминов, написанных с заглавной буквы, приведены в Глоссарии правил по троеборью, в Общем Регламенте, Уставе или других правилах FEI.

КОДЕКС ПОВЕДЕНИЯ ПО ОТНОШЕНИЮ К ЛОШАДИ В ЦЕЛЯХ ЕЕ БЛАГОПОЛУЧИЯ

FEI требует, чтобы все лица, вовлеченные в международный конный спорт, придерживались Кодекса поведения FEI по отношению к Лошади, а также признавали, что благополучие Лошади всегда должно иметь первостепенное значение и никогда не должно быть подчинено конкуренции или коммерческим интересам. В особенности следует соблюдать нижеизложенные положения:

1. Общие вопросы благополучия Лошадей

а) Качество и уровень содержания Лошадей.

Содержание в конюшнях и питание должны соответствовать самым высоким стандартам. Лошади всегда должны быть обеспечены чистым сеном хорошего качества, другими кормами и водой.

б) Методы тренинга.

При подготовке Лошади должны применяться методы тренировки, соответствующие ее физическим возможностям и возрасту, устанавливаемому для каждого вида конного спорта. Не допускается применение жестоких методов подготовки, или методов, вызывающих страх.

в) Ковка и снаряжение.

Ковка и расчистка копыт должны соответствовать высоким стандартам. Снаряжение должно быть изготовлено и подогнано так, чтобы не причинять лошади боль или травмировать ее.

д) Транспортировка.

Во время транспортировки Лошадь должна быть надежно защищена от травм и других возможных опасностей, могущих причинить вред ее здоровью. Транспортные средства должны быть безопасными, хорошо вентилируемыми, соответствующими высоким стандартам, регулярно дезинфицируемыми и управляемыми компетентными водителями. В пути лошадей должны сопровождать опытные профессионалы.

е) Транзит.

Все транспортные перемещения Лошадей должны быть тщательно спланированы, с предусмотренными периодами отдыха лошадей, во время которых лошади имеют доступ к воде и корму, в соответствии с действующими требованиями FEI.

2. Готовность к соревнованиям

а) Физическая форма и подготовленность.

К участию в соревнованиях допускаются только лошади в хорошей физической форме и спортсмены, подтвердившие свою компетентность. Лошади должны иметь достаточный период отдыха между тренировками и соревнованиями. После транспортировки лошадям необходимо предоставлять дополнительное время для отдыха.

б) Здоровье.

Если имеются какие-либо сомнения относительно готовности лошади или ее здоровья, она не должна принимать участие в соревнованиях или продолжать выступать. В случае любых сомнений необходима консультация ветеринарного врача.

в) Допинг и применение медикаментов.

Любое применение допинга, намерение применить его или незаконное использование медикаментов, являются серьезным покушением на благополучие лошади и совершенно неприемлемы. После любого ветеринарного вмешательства должно пройти достаточное количество времени, позволяющее лошади полностью восстановиться до участия в соревнованиях.

д) Хирургическое вмешательство.

Не разрешается любое хирургическое вмешательство, которое угрожает благополучию лошади или безопасности других лошадей и/или спортсменов.

е) Жеребые/недавно ожеребившиеся кобылы.

Кобыла не должна участвовать в соревнованиях с начала 4 месяца жеребости или если у нее есть подсосный жеребенок.

ф) Неправильное применение средств управления.

Злоупотребление как естественными, так и искусственными (т.е. хлыст, шпоры и т.д.) средствами управления неприемлемо.

3. Спортивные мероприятия не должны быть важнее благополучия лошади

а) Место проведения соревнований.

Лошади должны тренироваться и участвовать в соревнованиях только на соответствующих условиях и безопасных покрытиях. Все препятствия должны строиться с учетом требований безопасности.

б) Грунты.

Все покрытия, на которых лошадь шагает, тренируется или выступает должны создаваться и поддерживаться в надлежащем состоянии так, чтобы минимизировать риск получения травмы.

с) Экстремальные погодные условия.

Соревнования не должны проводиться при экстремальных погодных условиях, которые могут угрожать благополучию или безопасности лошадей. Должны быть предоставлены условия и оборудование для охлаждения лошадей после соревнований.

д) Размещение лошадей на соревнованиях.

Конюшни должны быть безопасными, с хорошими гигиеническими условиями, удобными, хорошо проветриваемыми и соответствовать размерам и характеру лошадей. Мойки и вода должны быть всегда доступны.

4. Гуманное отношение к лошадям

а) Ветеринарная помощь.

На всех соревнованиях должна быть доступна ветеринарная помощь. Если лошадь получила травму или обессилела во время соревнований, спортсмен должен прекратить выступление и обратиться к ветеринарному врачу.

б) Ветеринарные клиники.

Если это необходимо, лошадь должна быть погружена в специальный транспорт и доставлена в ближайший ветеринарный центр для оказания помощи и лечения. Травмированной Лошади должна быть оказано надлежащее лечение до транспортировки.

с) Спортивные травмы.

Все инциденты, приведшие к травмам во время соревнований, должны регистрироваться.

Качество грунта, частота участия в соревнованиях и любые другие факторы риска должны быть тщательно исследованы, чтобы определить пути снижения риска получения травм.

д) Эвтаназия.

Если полученная травма слишком серьезна, может возникнуть необходимость эвтаназии, которая должна быть выполнена ветеринарным врачом из гуманных побуждений как можно скорее, чтобы избавить ее от страданий.

е) Завершение спортивной карьеры.

После завершения спортивной карьеры лошади должно быть обеспечено надлежащее внимание и гуманное обращение.

5. Образование

FEI призывает всех лиц, вовлеченных в конный спорт, стремиться получить наилучшее образование в своей области деятельности, относящейся к содержанию и подготовке спортивных лошадей.

Этот Кодекс может время от времени подвергаться ревизии. FEI приветствует участие всех заинтересованных лиц в совершенствовании Кодекса. Особое внимание будет уделено новым исследованиям и открытиям, и FEI готовы поддерживать исследования в области благополучия лошадей.

ОПРЕДЕЛЕНИЕ **СУЩНОСТИ** ТРОЕБОРЬЯ

Троеборье является наиболее полным, комбинированным соревнованием по конному спорту, требующим от спортсмена значительного опыта во всех видах искусства верховой езды, отчетливого понимания им возможностей лошади, на которой он выступает, а также степени ее подготовленности на соответствующем уровне в результате разумного и последовательного тренинга.

Кросс представляет собой наиболее захватывающий и сложный универсальный тест на подготовку и взаимопонимание всадника спортсмена и лошади, где требуется продемонстрировать правильные принципы тренинга и верховой езды. Во время этого теста проверяется способность всадника спортсмена и лошади адаптироваться к различным и изменяющимся условиям соревнований (погода, рельеф местности, препятствия, грунт и т.п.), демонстрация умения преодолевать препятствия, гармонии, взаимопонимания и общего «хорошее впечатления». Это испытание требует от всех участников и вовлеченных лиц особого осознания определенного уровня риска, по природе присущего этому захватывающему и требующему напряжения сил теста.

Должны быть приложены все усилия, чтобы на каждом уровне соревнований допускались ответственные спортсмены, выступающие на лошадях, которые последовательно тренированы, и они не должны подвергаться более высокому риску, чем тот, который является неотъемлемой частью природы и уровня соревнований.

Глава 1 ОБЩИЕ ПОЛОЖЕНИЯ

500 Введение

500.1 Определение

Соревнования по троебрю состоят из трех отдельных испытаний, именуемых: манежная езда, кросс и конкур; в каждом из которых спортсмен выступает на одной и той же лошади.

500.2 Ответственность

500.2.1 Спортсмены

Спортсмен несет полную ответственность за знание настоящих Правил по троебрю и их соблюдение. Независимо от того, был ли назначен стюард или иное официальное лицо в соответствии с данными Правилами или нет — это не освобождает спортсмена от данной ответственности.

500.2.2 Национальные федерации

Национальные федерации отвечают за отбор и подачу заявок на спортсменов и лошадей на все международные соревнования, принимая на себя ответственность за их физическую форму и соответствующую спортивную подготовку.

500.2.3 Национальный менеджер по безопасности

Все Национальные федерации, проводящие международные соревнования по троебрю, должны назначить действующего национального менеджера по безопасности (NSO), для взаимодействия с FEI по всем вопросам, напрямую относящимся к управлению рисками в троебрю, включая предоставление ежегодного отчета и участие в годовом семинаре FEI по Управлению рисками.

500.2.4 Регистрация

Все спортсмены и лошади, принимающие участие в международных соревнованиях, должны ежегодно регистрироваться в FEI.

500.2.5 Паспорта лошадей и чипирование

В соответствии с Общим регламентом ([GRs OP](#)), [€](#) ст. 137.

Глава 2 СТРУКТУРА СОРЕВНОВАНИЙ

501 Соревнования и серии соревнований

501.1 Международные соревнования (CIs)

Соревнования с личным зачётом. Место проведения, дата и уровень сложности CI должны быть утверждены FEI. К соревнованиям уровня 4 и 5 звезд в новых местах проведения могут быть предъявлены специальные требования.

501.2 Международные официальные соревнования (CIOs)

Соревнования с официальным командным и личным зачётом. Каждый член команды автоматически принимает участие в личном зачёте. Команда всегда состоит из спортсменов, представляющих одну и ту же страну.

Если менее пяти (5) НФ заявили команды к участию в CIO, приглашение может быть расширено до двух (2) команд от каждой НФ (включая принимающую команду). Перед началом соревнований каждая НФ, состоящая из двух команд, должна решить, какая команда будет участвовать в финальном командном зачете.

Место проведения, дата, уровень сложности и квалификационные требования к CIO должны быть утверждены FEI ~~и Комитетом по троебью~~. Каждая национальная федерация может провести только одно соревнование CIO среди взрослых в течение календарного года.

501.2.1 Кубки Наций

Кубки Наций (~~КН~~ ~~НС~~) – это официальное международное командное соревнование. Его цель – сравнить возможности ~~всадников~~ спортсменов и лошадей из разных НФ. Эти соревнования могут быть организованы только в рамках CIO.

«Для того, чтобы соревнования были признаны Кубком Наций FEI, по меньшей мере, три НФ должны принять участие в этих соревнованиях.

Если на соревнование Кубка Наций FEI по троебью ~~с CIO~~ подали заявки менее пяти команд, приглашения могут быть расширены путём приглашения по две команды от НФ (включая команду страны, проводящей соревнования). До начала соревнования, не позднее жеребьевки порядка старта по странам, каждая НФ, имеющая две команды, должна решить, какая команда будет бороться за очки баллы Кубка Наций FEI»

501.3 Чемпионаты (CHs)

Соревнования с ~~официальной~~ официальным командным и личным зачётом. Каждый член команды автоматически принимает участие в личном зачёте. Команда всегда состоит из спортсменов, представляющих одну и ту же страну.

Географическое представительство, возрастные группы спортсменов и лошадей, место проведения, дата и уровень сложности чемпионатов определяются Исполкомом FEI.

В исключительных случаях команды на континентальных чемпионатах могут формироваться по региональному принципу, и, в этом случае, территориальное представительство должно быть предварительно одобрено Комитетом ~~(FEI)~~ по троебью.

Чемпионаты среди всадников на пони, юношей и юниоров должны быть организованы во время длительных школьных каникул, при этом желательно, чтобы Первенства юношей и юниоров проводились совместно.

«За исключением Чемпионатов U25, в все Чемпионаты должны быть организованы в длинном формате, на всех уровнях. (Комитет по троебью может принимать решения об исключениях.)»

501.3.1 Минимальное представительство

Континентальные чемпионаты могут быть проведены только в том случае, если на первой выводке лошадей представлено не менее трех национальных федераций и/или региональных команд.

Континентальные чемпионаты для юниоров и юношей за пределами Европы могут быть проведены с любым количеством региональных команд, по крайней мере, из двух национальных федераций.

501.3.2 Спортсмены личного зачета в дополнение к командам

На всех Чемпионатах и Играх страна проведения ограничена количеством спортсменов и лошадей, которое максимально установлено для иностранных участников.

~~Минимально:~~ По крайней мере три (3) страны должны быть допущены по результатам выводов Ветеринарной инспекции данного соревнования для подтверждения статуса Чемпионата FEI (минимум девять (9) спортсменов). Максимально допустимое количество для Чемпионатов – 90 спортсменов.

Количество спортсменов личного зачета, допущенных к участию дополнительно к каждой

команде, составляет:

- а) при заявленных семи (7) и более командах - два (2) спортсмена личного зачета на страну.
- б) при заявленных пяти (5) или шести (6) командах - три (3) спортсмена личного зачета на страну.
- в) при заявленных четырех (4) или менее командах - четыре (4) спортсмена личного зачета на страну.

Организационный комитет информирует Национальные федерации о дате окончания приема именных заявок.

501.3.3 Уровни сложности

Установлены следующие уровни сложности чемпионатов:

- а) ~~среди-в~~ Всадники-ев на пони - ССIP2-L
- б) ~~для-м~~ Молодые-ж лошади ей (шесть лет) - ССI2*-L
- в) ~~для-м~~ Молодые-ж лошади ей (семь лет) - ССI3*-L
- д) ~~среди-ю~~ Юноши-ей - ССI2*-L
- е) ~~среди-ю~~ Юниоры-ев - ССI3*-L
- ф) U25 - ССI4*-S (порядок тестов: манежная езда - кросс - конкур)
- г) уровень сложности континентальных/региональных Чемпионатов и Игр будет определяться Комитетом по троебрю после консультаций с соответствующими национальными федерациями.
- и) Гибридный формат с тестами манежной езды и конкур более высокого уровня, чем тест кросса, будет рассмотрен и одобрен Техническим-к Комитетом FEI по троебрю. В этом случае требования МКТ будут приведены в соответствие с техническим уровнем кросса.
- h) Чемпионат мира согласно ст. 501.3.4

501.3.4 Личные и командные чемпионаты мира

Чемпионаты мира проводятся для взрослых спортсменов.

Чемпионаты мира могут быть проведены только в том случае, если на них представлено не менее шести (6) национальных федераций.

Если чемпионаты мира проводятся отдельно от иных дисциплин, количество спортсменов - участников Чемпионата определяется в соответствии со ст. 501.3.2

Участие в Чемпионате мира одновременно с другими дисциплинами:

- а) максимум 5 спортсменов от одной национальной федерации.
- б) максимум 2 спортсмена для национальных федераций, не представленных командой.
- в) Команда будет состоять из 3-х или 4-х спортсменов.

Технический уровень Чемпионата мира:

- а) 5* - тесты в манежной езде и конкуре,
- б) Технический уровень кросса ~~на-~~ Чемпионата х Мира/Олимпийских Игр ах (10 мин. 38-42 прыжка)
- в) МКТ для Чемпионатов мира и Олимпийских игр соответствуют ~~уровню-5*~~ ССI5*-L.

501.4 Игры

501.4.1 Региональные и континентальные игры

Соревнования по троебрю могут быть организованы в рамках региональных или континентальных мульти-спортивных игр (т.е., Пан-Американских, Азиатских, Южно-Американских, Юго-Восточной Азии) с официальным личным и командным зачетами.

Такие игры организуются конфедерациями Национальных Олимпийских комитетов, отвечающих за общий регламент проведения, за исключением технических аспектов. Возрастные группы, формат и уровень соревнований должны быть утверждены комитетом по троебрю FEI.

501.4.2 Олимпийские игры

Олимпийские игры организуются Международным Олимпийским комитетом в соответствии со специальным регламентом FEI по проведению Олимпийских Игр и действующими Правилами по троебрю.

501.5 Серии турниров FEI по троебрю

Серии турниров FEI по троебрю могут проводиться после утверждения Исполкомом FEI (например, ~~Кубок мира FEI по троебрю~~, Кубок Наций FEI по троебрю).

Для всех серий турниров квалификации и регламент участия должны утверждаться Исполкомом FEI.

502 Форматы и уровни сложности

Соревнования также различаются по форматам и уровням.

502.1 Форматы

502.1.1 Определение

Формат определяет некоторые технические аспекты соревнований (продолжительность соревнования, интенсивность на кроссе, порядок тестов и т.д.)

502.1.2 Длинный формат соревнований (CCI-L)

Соревнования длинного формата проводятся в три дня или более. Манежная езда проводится в один день или более, в зависимости от количества участников, на следующий день, по завершении манежной езды, проводятся кросс, на следующий день после которого проводится конкур. Когда одновременно проводятся соревнования по нескольким дисциплинам перерыв в один день после манежной езды до следующего теста допускается при согласовании FEI с учётом общего расписания турнира.

В соревнованиях длинного формата дистанция трассы кросса должна быть такой, чтобы от лошади, для её успешного преодоления, потребовалась хорошая физическая подготовка и выносливость.

Кросс всегда проводится до конкур.

502.1.3 Короткий формат соревнований (CCI-S)

Соревнования короткого формата могут проводиться в один или более дней. Манежная езда проводится всегда первой и будет проходить в течение одного или нескольких дней подряд, в зависимости от количества участников. ~~Э~~ За ней проводятся в тот же или в последующие дни конкур и кросс. Когда одновременно проводятся соревнования по нескольким дисциплинам перерыв в один день после манежной езды до следующего теста допускается при согласовании FEI с учётом общего расписания турнира.

В соревнованиях короткого формата уровень сложности трассы кросса тот же, что и в соревнованиях длинного формата в соответствии с уровнем соревнований, но трасса кросса короче и интенсивность выше.

Предпочтительно, чтобы кросс проводился после конкур.

502.1.4 Унифицированный формат соревнований (CCI1*-Intro)

CCI1*-Intro могут проводиться как в длинном, так и в коротком формате относительно порядка тестов и требований к Выводке лошадей.

502.2 Уровни сложности

Уровни указывают на степень сложности соревнования и определяются по последовательной системе ранжира по «звездам» от низшего ~~1*~~ («одна звезда») к высшему (~~«5 звезд»~~)-5*. Соревнования уровня ~~«пять звезд»~~5* требует максимального уровня тренированности и опытности, как от ~~всадника спортсмена~~, так и от лошади.

503 Категории

503.1 Соревнования среди юношей, юниоров, U25 и всадников на пони

Соревнования для всадников на пони, юношей, юниоров и U25 проводятся среди спортсменов соответствующих возрастных групп.

503.1.1 Соревнования среди всадников на пони

Спортсмен может принимать участие в соревнованиях среди всадников на пони с начала календарного года, в котором ему исполняется 12 лет и до конца календарного года, в котором ему исполняется 16 лет.

Всадник на пони может принимать участие в соревнованиях по троебрю в прочих категориях при выполнении соответствующей квалификации и без потери своего статуса всадника на пони.

503.1.2 Соревнования среди юношей

Спортсмен может принимать участие в соревнованиях среди юношей с начала календарного года, в котором ему исполняется 14 лет и до конца календарного года, в котором ему исполняется 18 лет.

503.1.3 Соревнования среди юниоров

Спортсмен может принимать участие в соревнованиях среди юниоров с начала календарного года, в котором ему исполняется 16 лет и до конца календарного года, в котором ему исполняется 21 год.

503.1.4 Соревнования U25

Спортсмен может принимать участие в соревнованиях U25 с начала календарного года, в котором ему исполняется 16 лет и до конца календарного года, в котором ему исполняется 25 лет.

503.2 Возраст спортсменов

Спортсмен считается Взрослым, начиная с календарного года, в котором ему исполняется 18 (восемнадцать) лет.

Чемпионаты и Игры проводятся только среди взрослых спортсменов, за исключением

специально организованных среди юношей, юниоров или на пони, со следующими исключениями:

- a) По особому разрешению Национальной федерации спортсмен может участвовать в Чемпионате мира по троебрю среди молодых лошадей (7 лет), начиная с того года, когда ему исполнится 16 лет.
- a) b) По особому разрешению Национальной федерации спортсмен может участвовать в Чемпионате мира по троебрю среди молодых лошадей (6 лет), начиная с того года, когда ему исполнится 14 лет.

Международные соревнования проводятся только среди взрослых ~~всадников-спортсменов~~, за исключением специально организованных среди юношей, юниоров, U25 или на пони, со следующими исключениями:

- b) a) По особому разрешению Национальной федерации спортсмен может выступать в трехзвездочном турнире уровня 3*, начиная с года, в котором ему исполняется 16 (шестнадцать) лет.
- c) b) По особому разрешению Национальной федерации ~~всадник~~ спортсмен может участвовать в турнире ~~«две звезды»~~ уровня 2*, начиная с календарного года, в котором ему исполняется 14 (четырнадцать) лет.
- a) c) По особому разрешению Национальной федерации ~~всадник~~ спортсмен может участвовать в турнире ~~«одна звезда»~~ уровня 1*, начиная с календарного года, в котором ему исполняется 12 (двенадцать) лет.

503.3 Соревнования на молодых лошадях

Соревнования для спортсменов на молодых лошадях могут проводиться для лошадей шести и семи лет.

Такие соревнования могут иметь уровни сложности ~~только~~ CCI2* и CCI3*, длинного или короткого формата для 6-ти и 7-летних лошадей и CCI1*-Intro для 5-летних лошадей.

503.4 Возраст лошадей

В соревнованиях могут принимать участие лошади, следующего минимального возраста.

- a) в соревнованиях уровня CCI1*: Лошадь может принимать участие в соревнованиях уровня 1* с начала календарного года, в котором ей исполняется пять (5) лет.
- b) в соревнованиях уровня CCI2*/3*: Лошадь может принимать участие в соревнованиях уровня 2* и 3* с начала календарного года, в котором ей исполняется шесть (6) лет.
- c) в соревнованиях уровня CCI1*: Лошадь может принимать участие в соревнованиях уровня 4* с начала календарного года, в котором ей исполняется семь (7) лет.
- d) соревнования уровня CCI5* и Чемпионаты уровня ~~4*«четыре звезды»~~: Лошадь может принимать участие в соревнованиях уровня 5* ~~звезд~~ и Чемпионатах уровня ~~4*«четыре звезды»~~, с начала календарного года, в котором ей исполняется девять (9) лет.

503.5 Пони

За исключением соревнований для пони (CCIP), все международные соревнования открыты для лошадей и пони, при условии выполнения пони и ~~всадником~~ спортсменом соответствующих квалификаций.

503.5.1 Определение

Определение пони и протокол измерения роста пони изложены в Ветеринарном Регламенте.

503.5.2 Возраст пони

Пони может принимать участие в соревнованиях CCIP1* для всадников на пони с начала календарного года, в котором ему исполняется пять лет, и в соревнованиях CCIP2* для всадников на пони с начала календарного года, в котором ему исполняется шесть лет. Пони может участвовать в чемпионате Европы среди всадников на пони только с начала календарного года, в котором ему исполнится семь лет.

504 Ограничения на участие в соревнованиях

504.1 Количество лошадей на одного спортсмена

504.1.1 Чемпионаты и Игры

Спортсмен может выступать только на одной лошади.

504.1.2 ~~СЮ, включенных в серию Кубка Наций FEI по троебрю~~

Спортсмен может выступать как член команды только на одной лошади и может выступать только за одну команду.

504.1.2.1 СЮ, включенные в серию Кубка Наций FEI по троебрю

Участники командного зачёта должны включаться в стартовый протокол на манежную езду и кросс блоком. Участники личного зачёта включаются отдельным блоком предпочтительно до или после командного блока по решению Оргкомитета. Эта информация включается в Положение о

соревнованиях.

504.1.3 CI

Нет ограничений по количеству лошадей на одного всадника спортсмена в личном зачете, за следующим исключением:

а) Организационный комитет может вводить ограничения, имея на это безусловное право, из-за расписания турнира или по другим причинам. Такое ограничение должно быть опубликовано в Положении о турнире.

б) Если для участия в каком-либо турнире поступило заявок больше, чем Оргкомитет в состоянии разместить, то ни один спортсмен не может выступать более чем на двух лошадях (или только на одной лошади, по решению Организационного Комитета).

Национальные федерации всегда ответственны за то, чтобы при подаче заявок на международные соревнования, спортсмен не мог выступать на большем количестве лошадей в день кросса, чем позволяет его уровень подготовки.

504.2 Другие ограничения на участие

~~502.2.1 Соревнования уровня «одна звезда» и «две звезды»~~

~~Лошадь, которая выполнила минимального квалификационного норматива (MER) на соревнованиях уровня Чемпионат Мира/Олимпийские Игры/5* длинного формата в текущем или предыдущем году, не может быть заявлена на соревнования уровня «одна звезда» и «две звезды» длинного или короткого формата, кроме случаев, если на ней выступает спортсмен, не имеющий категории~~

504.2.1 Чемпионаты

В любом календарном году спортсмены и лошади могут принимать только в одном из чемпионатов для следующих категорий: всадники на пони, юноши, juniоры или взрослые. Это положение не относится к Чемпионатам для молодых лошадей.

Спортсмены и лошади, принимающие участие в Чемпионате U25, могут также принимать участие во Чемпионате среди взрослых в том же году, но не в Чемпионате среди всадников на пони, юношей или juniоров.

504.2.2 Первенства среди юношей

К участию в Первенствах среди юношей допускаются все лошади, за исключением выполнивших ~~квалификационный норматив (MER)МКТ~~ в соревнованиях ~~уровня «пять звезд» длинного формата СС15*-L~~ или на Олимпийских Играх, или на Чемпионате Мира в текущем ~~или предшествующем~~ году.

Если спортсмен принимает участие в Чемпионате по троебью среди взрослых спортсменов или в соревнованиях по троебью на региональных или Олимпийских Играх, то он больше не может принимать участия в чемпионатах среди юношей.

Глава 3 АДМИНИСТРИРОВАНИЕ СОРЕВНОВАНИЙ

505 Расходы, стартовые взносы, призовой фонд, ответственность спортсменов

505.1 СИ и СИО

Стартовые взносы и расходы устанавливаются по усмотрению Оргкомитета. Все спортсмены страны проведения, а также иностранные спортсмены, постоянно проживающие в стране проведения, должны проходить по одной и той же шкале обоснованных расходов. Все иные иностранные спортсмены должны проходить по одной и той же шкале расходов, которая может отличаться от предоставленной спортсменам страны проведения и ее резидентам.

505.2 Чемпионаты

Заявочный взнос, взимаемый с участников, и расходы, покрываемые Организационным комитетом Чемпионата FEI, должны быть указаны в Соглашении о проведении чемпионата между Организатором, его Национальной федерацией и FEI.

~~502.2.2 Континентальные Чемпионаты:~~

~~Организационный комитет является ответственным за организацию и покрыть расходы по карантинному и таможенному оформлению (если применяется), включая агентские и ветеринарные сборы при пересечении границы страны организатора на въезд и выезд и/или места проведения соревнования.~~

~~Оргкомитет может:~~

- ~~а) Установить обоснованный стартовый взнос для участников личного и/или командного зачета и дополнительно обеспечивать со дня, предшествующего первой выводке лошадей и до дня, следующего за конкурсом:

 - ~~a. расходы по проживанию спортсменов, конюхов, руководителей команд и ветеринаров команд (размещение, питание, транспорт). Если проживание не предоставляется, то следует организовать или рекомендовать подходящее жилье по разумным ценам, которые должны быть указаны в Положении.~~
 - ~~b. размещение на конюшнях, подстилка и корма для лошадей~~~~
- ~~б) Отказаться от стартовых взносов и не нести дополнительные расходы. В этом случае Оргкомитет не обязан возмещать расходы по проживанию, размещению и кормам лошадей.~~

~~Для Чемпионатов среди юношей, юниоров и взрослых стартовый взнос может установлен только при наличии призового фонда.~~

~~В случае проведения Континентального Чемпионата по нескольким дисциплинам, применяется статья 100.1 Общего Регламента FEI.~~

~~502.2.3 Чемпионаты Мира~~

~~Заявочный взнос и шкала расходов для чемпионатов мира устанавливаются по соглашению между FEI и Организационным комитетом.~~

505.2.1 Ответственность

Представители команд (~~Chefs d'Equipe~~) обязаны присутствовать и представлять своих спортсменов на всех официальных совещаниях представителей команд.

Представители команд ответственны за поведение своих команд и/или всадников спортсменов личного зачета в течение всего турнира. Они и их национальная федерация несут ответственность за любой причиненный ущерб. Если спортсмены размещены не в частных домах, то представитель команды должен проживать вместе с командой и/или спортсменами личного зачета.

Главная судейская коллегия Гранд-Жюри имеет право определять величину причиненного ущерба. В соответствии с юридической системой FEI, Апелляционный комитет имеет право наложить штраф и /или дисквалифицировать команду и/или всадников спортсменов личного зачета за неподобающее поведение на любой стадии в течение всего соревнования.

505.3 Призовой фонд

505.3.1 Распределение

Общая сумма призового фонда публикуется в Положении о каждом соревновании и распределяется согласно схеме, указанной для каждого соревнования в Положении. Общий призовой фонд, указанный в каждом соревновании, должен быть распределен в полном объеме и представляет собой минимальную сумму, подлежащую распределению.

Оргкомитеты должны указать детали распределения призового фонда в Положении. Оргкомитеты могут включить в Положение два множество вариантов а распределения, чтобы сумма и количество призовых были скорректированы в соответствии с окончательным количеством стартующих.

В каждом соревновании должно распределяться минимум пять призов, а их общее количество должно быть из расчета – один приз на четырех стартовавших (в манежной езде) спортсменов. Если соревнования успешно закончили менее пяти спортсменов, минимальное количество призов

должно быть распределено между успешно финишировавшими спортсменами.

Стоимость приза за первое место для спортсменов личного зачета в денежном выражении или ценных призов не должна превышать одной трети от общей суммы призового фонда или стоимости ценных призов в денежном выражении, предлагаемых для всего соревнования, за исключением случаев, когда в соревновании три (3) финишировавших спортсмена или меньше. Оргкомитеты имеют возможность скорректировать призовой фонд в зависимости от количества стартующих участников, после даты окончания приема заявок (не позднее, чем за четыре (4) дня до 1-й Ветеринарной инспекции).

505.3.2 Соревнования с несколькими секциями

Призовой фонд должен быть равноценен для каждой секции и определен в положении.

505.3.3 Соревнования для всадников на пони

Для всадников на пони денежный призовой фонд не разрешается.

505.3.4. Церемонии награждения

Победители и призеры должны принимать участие в церемонии награждения в конном строю на тех лошадях, которые заняли соответствующие призовые места (если кросс является последним видом программы, участие лошадей в церемонии награждения не обязательно).

Оргкомитет должен официально информировать участников соревнований о протоколе церемонии награждения и количестве призеров, которые должны принимать участие в церемонии награждения.

Если призер не принимает участия в церемонии награждения без уважительной причины, и не уведомив Оргкомитет, ~~Главная судейская коллегия~~ Гранд-Жюри по своему усмотрению может позволить Оргкомитету лишить означенного спортсмена призов.

506 Система видеонаблюдения

Обеспечение замкнутого телевизионного вещания во время кросса в местах доступа спортсменов и в контрольном центре для использования ~~Главной судейской коллегией Гранд-Жюри~~ и Контролёром в Центре обязательно на всех соревнованиях СС15* ~~длинного формата~~ и Чемпионатах уровня 4 и 5*. ~~(СН 4 и 5*)~~.

507 Положение о турнире и результаты

507.1 Положение о соревнованиях

Для всех соревнований Положение о соревнованиях должно быть разработано по форме, установленной FEI, и выслано для утверждения в FEI с соблюдением следующих сроков:

а) за четыре недели до начала международных соревнований уровня СС11*-Intro, СС12* и 3* длинного и короткого формата.

б) за десять недель до начала международных соревнований СС14* длинного и короткого формата, СС15* длинного формата, СС10 и Чемпионатов любого уровня.

Случаи несоблюдения указанных выше сроков будут рассматриваться в соответствии с положениями Общего регламента.

Положение не может быть утверждено после даты окончания приема заявок.

507.2 Результаты

Полные результаты соревнований должны быть направлены в FEI Оргкомитетом предпочтительно сразу по окончании турнира и не позднее, чем через два (2) дня после его окончания, в соответствии с электронным форматом, предписанным FEI.

Случаи несоблюдения указанных выше сроков будут рассматриваться в соответствии с положениями Общего регламента.

508 Приглашения

Все приглашения рассылаются национальным федерациям, а не отдельным спортсменам.

508.1 CI

Оргкомитет определяет, какие национальные федерации приглашаются к участию, устанавливает количество приглашаемых спортсменов и лошадей от страны.

На каждого спортсмена должен быть приглашен один коновод.

508.2 CIO

По крайней мере, пять стран обязательно должны быть приглашены. Количество участников от страны организатора не ограничивается.

Оргкомитет может ограничить только количество приглашенных стран по согласованию с Генеральным секретарем и комитетом по троебью.

Должны быть приглашены один коновод на каждого спортсмена и один официальный представитель на страну.

508.3 Чемпионаты

Участие в чемпионате открыто для всех спортсменов и команд, имеющих право участвовать в

нем. Приглашения должны быть посланы во все национальные федерации, имеющие право участвовать в чемпионате.

Должны быть приглашены один грум на каждого спортсмена и два официальных представителя на каждую страну.

509 Заявки

509.1 СИ и СИО

Подача заявок производится национальными федерациями в соответствии с условиями, опубликованными Оргкомитетом в утвержденном положении о турнире.

509.1.1 Окончательные заявки

Окончательные заявки должны быть сделаны не позднее, чем за четыре (4) дня до начала мероприятия. Они представляют собой окончательный список спортсменов и лошадей, которые могут участвовать в турнире. Замены спортсменов и / или лошадей могут быть сделаны только в соответствии с этими правилами.

509.2 Чемпионаты

Заявки на участие в Чемпионатах FEI и Всемирных конных играх должны быть сделаны в соответствии со ст. 116.2. Общего регламента FEI

~~Заявки должны подаваться Национальными федерациями в две фазы, как указано ниже.~~ В каждом случае, в утвержденном Положении о соревнованиях должны быть опубликованы точные даты, до которых должны быть получены заявки.

Заявки должны подаваться Национальными федерациями в две фазы, как указано ниже.

509.2.1 Именные заявки

Не позднее, чем за четыре недели до соревнования каждая национальная федерация: ~~включая НФ страны проведения,~~

а) может заявить через онлайн систему заявок FEI до тройного состава лошадей и спортсменов.

В этой заявке нет ограничения на количество лошадей, которые могут быть заявлены для любого из спортсменов.

~~б) в заявке указываются идентификационные номера всех спортсменов и лошадей, а также номера паспортов лошадей, если только для подачи заявок не используется электронная система FEI.~~

509.2.2 Окончательные заявки

В течение последних четырех дней до первой Выводки окончательные заявки должны быть подтверждены при помощи онлайн Системы FEI.

Каждая НФ выбирает участников, внесенных в свою именную заявку, и окончательно заявляет максимально разрешенное число участников из указанных в именной заявке. -

Это те спортсмены и лошади, которые направляются на соревнования.

После подачи окончательной заявки, замены ~~всадников~~ спортсменов и/или лошадей, из числа указанных в именной заявке, могут быть произведены только с особого разрешения Оргкомитета, но не позднее, чем за два часа до первой Выводки.

509.3 Сертификат соответствия

Для всех чемпионатов и игр (если применимо), национальные федерации должны загрузить сертификат соответствия через Онлайн систему заявок FEI и отправить подписанную версию в FEI, подтверждающую, что каждый их спортсмен и лошадь на дату подачи именных заявок или иную дату, установленную FEI, выполнили национальные нормы и требования, установленные FEI.

Глава 4 ОФИЦИАЛЬНЫЕ ЛИЦА

Кодекс поведения для официальных лиц

Все официальные лица FEI обязаны соответствовать Кодексу поведения (см. Общий Регламент, приложение H).

510 Категории официальных лиц

510.1 Судьи

Международные судьи делятся на четыре категории:

- a) Судьи уровня L1
- b) Судьи уровня L2
- c) Судьи уровня L3
- d) Судьи уровня L4

510.2 Технические делегаты

Международные технические делегаты делятся на четыре категории:

- a) Технические делегаты уровня L1
- b) Технические делегаты уровня L2
- c) Технические делегаты уровня L3
- d) Технические делегаты уровня L4

510.3 Курс-дизайнеры

Международные курс-дизайнеры делятся на четыре категории:

- a) Курс-дизайнеры уровня L1
- b) Курс-дизайнеры уровня L2
- c) Курс-дизайнеры уровня L3
- d) Курс-дизайнеры уровня L4

510.4 Стюарды

Стюарды делятся на четыре категории:

- a) Стюарды уровня 1
- b) Стюарды уровня 2
- c) Стюарды уровня 3
- d) Стюарды уровня 4

511 Требования к переводу официальных лиц

Комитет по троебью ежегодно проводит ревизию Образовательной системы официальных лиц в Троебью, чтобы гарантировать применение на практике самых высоких стандартов. Все обновления публикуются на вебсайте FEI в начале каждого календарного года.

Выполнение установленных параметров к переводу должны быть четко задокументированы соответствующей национальной федерацией в соответствии с опубликованными требованиями.

511.1 Специфика стюардов в троебью

Все судьи и Технические делегаты из списков FEI автоматически включаются в списки стюардов FEI уровня 1.

512 Требования к подтверждению категории

Примечание: Д Документы системы образования в троебью содержат подробную информацию о требованиях к поддержанию статуса официального лица FEI. Официальные лица, не отвечающие требованиям системы образования официальных лиц в троебью, будут переведены на категорию ниже или исключены из списка официальных лиц по троебью.

513 Назначение официальных лиц

Официальные лица назначаются FEI или Оргкомитетом в соответствии с типом и уровнем соревнований и в соответствии с нижеприведенными таблицами.

Примечание: для турниров с несколькими соревнованиями/секциями Оргкомитет мог предлагать альтернативный состав официальных лиц в соответствии с требованиями в нижеприведенных таблицах и положениями ст.513.9 с целью сокращения расходов. Такие предложения должны быть указаны в Положении и утверждены FEI.

513.1 CCI 1*-Intro (Унифицированный уровень)

CCI 1*-Intro	
	2 или 3 судьи
Гранд-жюри (ФСК)	Судьи L2, L3 или L4 (все Судьи могут быть L1, если назначен ТД L2, L3 или L4 из списков FEI)
Технический делегат (ТД)	ТД FEI L2, L3 или L4 (может быть L1, если назначен судья из списков FEI уровня L2, L3 или L4). Требование об иностранном ТД не обязательно
Курс-дизайнер (КД)	из Списков FEI
Курс-дизайнер конкур (ККД)	Рекомендуется национальный ККД
Ветеринарный делегат	Ветеринарный делегат в соответствии с Ветеринарным Регламентом
Менеджер ветеринарной службы (VSM)	Из списков FEI официальных ветеринарных врачей уровня 1. Лечащий ветеринар(ы), менеджер(ы) ветеринарного контроля и/или ветеринар на кроссе в соответствии с требованиями.
Шеф-стюард	Из списка стюардов FEI по троеборью
Стюарда	из Списков FEI

513.2 Короткий формат (CCI-S и CCIО-S)

Соревнования короткого формата	4 звезды	3 звезды	2 звезда
	2 или 3 судьи		
Гранд-жюри (ФСК <u>ГЖ</u>)	Судьи L2, L3 или L4, Президент ФСК <u>ГЖ</u> - L3 или L4	Президент ФСК <u>ГЖ</u> - L2, L3 или L4	
Технический делегат (ТД)	ТД - L3 или L4	ТД - L2, L3 или L4	Из списка FEI
	Обязательно: либо член ФСК <u>ГЖ</u> , либо ТД должен быть иностранным.	Требование об иностранном ТД или члене ФСК <u>ГЖ</u> не обязательно	
Ассистент Технического делегата (АТД)	<u>L1</u> , L2, L3 или L4	Если назначен, из Списка FEI	
Австралия и Новая Зеландия Исключения только по финансовым причинам	Иностранное официальное лицо не обязательно, но два судьи, ТД или КД должны быть L3 или L4.		
Курс-дизайнер (КД)	L3 или L4.	КД - L2, L3 или L4	из Списков FEI
Курс-дизайнер конкур (ККД)	Национальный ККД	Рекомендуется национальный ККД	
Ветеринарный делегат	Ветеринарный делегат в соответствии с Ветеринарным Регламентом		
Менеджер ветеринарной службы (VSM)	Из списков FEI официальных ветеринарных врачей уровня 1. Лечащий ветеринар(ы), менеджер(ы) ветеринарного контроля и/или ветеринар на кроссе в соответствии с требованиями.		
Шеф-стюард	L3 или L4 стюардов FEI по троеборью	L2, L3 или L4 списка стюардов по троеборью	
Стюард	Из Списка FEI	из Списков FEI	

513.3 Длинный формат (CCI-L и CCIО-L)

Соревнования длинного формата	5 звезд	4 звезды	3 звезды	2 звезды
Гранд-жюри (FCKГЖ)	3 Судьи		2 или 3 судьи	
	Судьи L3 или L4, Президент FCKГЖ - L4	Судьи L3 или L4	L2, L3 или L4	из списка судей FEI, Президент FCKГЖ - L2, L3 или L4
	Обязателен иностранный член ГСК		Требуется иностранное официальное лицо (член FCKГЖ, ТД или КД)	
Технический делегат (ТД)	ТД -L4	ТД L3 или L4	ТД L2, L3 или L4	
Ассистент Технического делегата (АТД)	ТД L2, L3 или L4	L2, L3 или L4 ТД	Если назначен, из Списка FEI	
Кросс-дизайнер (КД)	КД -L4	КД L3 или L4	КД L2, L3 или L4	из Списка FEI
Курс-дизайнер конкурра (ККД)	ККД из списка FEI курс-дизайнеров по конкурру уровня 3 и 4	Национальный Курс-дизайнер (из списка ККД)	Рекомендуется Курс-дизайнер национальной категории	
Ветеринарная делегат	Ветеринарный делегат в соответствии с Ветеринарным Регламентом			
Менеджер ветеринарной службы (VSM)	Из списков FEI официальных ветеринарных врачей уровня 1. Лечащий ветеринар(ы), менеджер(ы) ветеринарного контроля и/или ветеринар на кроссе в соответствии с требованиями.			
Шеф-стюард	Стюард FEI по троеборью L4	Стюард FEI по троеборью L3 или L4	Стюард по троеборью L2, L3 или L4	
Стюард	Стюард по троеборью L2, L3 или L4	Из Списка FEI	из Списков FEI	

**513.4 Назначение президента FCK Гранд-Жюри (Главного—судьи) —
Дополнительные требования**

~~На соревнования высшего уровня FEI 4 и 5 звезд, Президентом FCK должен быть назначен судья из списка FEI L3 или L4.~~

513.4.1 CCI5*-L

FCK Гранд-Жюри и Технический делегат для соревнований CCI5*-L назначается Оргкомитетом после консультации с FEI, в соответствии с требованиями, установленными Комитетом по троеборью и опубликованными на вебсайте FEI.

513.5 Чемпионаты и Игры

Чемпионаты, Игры	Чемпионат Мира и Олимпийские Игры	4 звезды	3 звезды	2 звезды
Гранд-жюри (ФСК ГЖ)	Судьи L4	Судьи L3 или L4, Президент ФСК ГЖ- L4	Судьи L2, L3 или L4 Президент ГЖ L3 или L4	
	Не менее одного иностранного члена ФСК ГЖ			
	Обязателен судья по конкуру из списков FEI			
Технический делегат (ТД)	ТД -L4		ТД L3 или L4	
Ассистент Технического делегата (АТД)	ТД L2, L3 или L4		Из Списка FEI	
Кросс-дизайнер (КД)	КД -L4		КД L3 или L4	
Курс-дизайнер (ККД)	КД по конкуру из списка FEI курс-дизайнеров по конкуру – 3 и 4 уровня		Национальный ККД	
Ветеринарная комиссия	Иностраный Ветеринарный делегат и дополнительный Ветеринарный делегат в соответствии с Ветеринарным Регламентом FEI			
Менеджер ветеринарной службы (VSM)	Из списков FEI официальных ветеринарных врачей уровня 1. Лечащий ветеринар(ы), менеджер(ы) ветеринарного контроля и/или ветеринар на кроссе, в соответствии с требованиями.			
Шеф-стюард	Стюард FEI по троебрю L4		Стюард FEI по троебрю L3 или L4	
Стюард	Стюард по троебрю L2, L3 или L4			

513.5.1 Чемпионаты и Игры

~~Члены ФСК Гранд-Жюри, и~~ иностранный Технический делегат назначаются FEI после консультаций с Оргкомитетом. Все официальные лица должны быть выбраны в соответствии с таблицей выше, если Бюро FEI не примет иное решение.

~~из списка официальных лиц по троебрю уровня 3.~~ Ветеринарная комиссия и/или иностранный Ветеринарный делегат назначаются в соответствии с Ветеринарным Регламентом.

513.6 Ветеринарные врачи (см. Ветеринарный регламент)

Для Кубка Наций по троебрю, требуется следующее:

Официальные ветеринары	Минимальный уровень	Количество
Ветеринарный делегат	Уровень 3 Официальных ветеринаров по троебрю	1
Дополнительный Ветеринарный делегат	Если назначен, Уровень 2 ОВ по троебрю	
Менеджер ветеринарной службы	Уровень 1 ОВ	1

* В соответствии с Ветеринарным Регламентом Дополнительный Ветеринарный делегат обязателен при присутствии на месте проведения более 400 лошадей.

513.7 Стюарды

513.7.1 Шеф-стюард FEI

На всех международных соревнованиях Шеф-стюард выбирается из списка FEI и назначается Оргкомитетом в качестве ответственного за вопросы стюардинга, относящиеся к турниру. Он является ключевой фигурой команды официальных лиц, работающих с Техническим делегатом и Оргкомитетом.

513.7.2 Стюард

В зависимости от размера (общего количества участников соревнований) и типа турнира, Оргкомитетом, после консультации с Шеф-стюардом, должно быть назначено достаточное количество стюардов.

Все стюарды на международных турнирах должны иметь категорию не ниже уровня 1 FEI. На

международных соревнованиях уровня 4* и 5* звезд—длинного формата все стюарды, выполняющие ключевые функции, такие как стюардинг разминочных полей, контроль ногавок, бинтов, стюардинг конюшен, должны иметь, как минимум, статус уровня L2.

513.8 Дополнительные требования к назначениям и ограничения

513.8.1 ~~Главная судейская коллегия Гранд-Жюри~~

Один и тот же состав членов ~~Главной Судейской коллегии Гранд-Жюри~~ не может быть назначенным два (2) года подряд или на три (3) турнира одного и того же уровня подряд, проводимых в одном и том же месте.

Два последовательных года на одной и той же площадке определяются как два соревнования, проводимые в одном и том же месте в течение одной недели года (+/- 10 дней) независимо от уровня соревнования.

Ни один судья не может назначаться в состав ~~Главной Судейской коллегии Гранд-Жюри~~ более чем на пяти (5) ~~международных~~ соревнованиях ~~длинного формата~~ уровня 4* и 5* звезд CCI-L 4* и 5* в течение календарного года.

513.8.2 Технические делегаты

Ни один Технический делегат не может исполнять обязанности на одной и той же площадке три (3) года подряд или на четырех (4) турнирах подряд, проводимых в одном и том же месте.

Два последовательных года на одной и той же площадке определяются как два соревнования, проводимые в одном и том же месте в течение одной недели года (+/- 10 дней) независимо от уровня соревнования.

Технический делегат не может исполнять обязанности более чем на пяти (5) международных соревнованиях длинного формата в течение календарного года, за исключением соревнований длинного формата среди всадников на пони. Выполнение обязанностей на нескольких соревнованиях длинного формата в рамках одного турнира считается как одно соревнование.

513.8.3 Количество Технических делегатов на турнире

Если в рамках одного турнира проводятся более одного соревнования—~~(международных и национальных)~~:

- a) Один Технический делегат назначается на два соревнования.
- b) Два Технических делегата назначаются на три и четыре соревнования.
- c) три Технических делегата назначаются на пять и более соревнований.

Основной Технический делегат должен быть из Списка ТД FEI в соответствии с требованиями статей 513.1, 513.2, 513.3 и 513.5, а дополнительный Технический делегат может быть из списка ТД FEI (L1 –L4).

Разные секции одного соревнования считаются одним и тем же соревнованием.

В случае если на турнир назначается более одного Технического делегата, один из них будет должен быть выбран в качестве старшего Технического делегата. Он Главный ТД будет выполнять обязанности на соревнованиях самого высокого уровня и будет нести является ответственность ~~ым~~ за координацию работы Технических делегатов и отчитывается в FEI о проведении всего турнира.

513.8.4 Ассистент Технического делегата

Ассистент Технического делегата должен быть назначен Оргкомитетом на все Игры, Чемпионаты, финалы серий турниров, CIO и CCI уровня 4* и 5*—~~звезд~~, и может быть назначен на другие международные соревнования.

На Играх, Чемпионатах, финалах серий и всех турнирах уровня 5* ~~звезд~~ ассистент ТД должен быть из иной страны, чем Технический делегат.

513.8.5 Баланс опыта и компетентности

Для CIs уровня 4*—и 5* ~~звезд~~, при особых обстоятельствах, FEI имеет право своевременно провести консультации с Оргкомитетом, и запросить иной баланс опыта и компетентности для команды официальных лиц, предложенной в Положении о турнире.

513.8.6 Курс-дизайнеры

Курс-дизайнер не может исполнять обязанности на одной и той же площадке более шести (6) лет подряд на соревнованиях CCI4*-S или CCI4*-L, включая Чемпионаты и более восьми (8) лет подряд на соревнованиях CCI5*-L. Курс-дизайнер может быть вновь назначен через три (3) года перерыва.

Примечание: это требование включено с 1 января 2023 года и не будет иметь обратной силы.

513.9 Соревнования уровня 1*, 2*—и 3* ~~звезды~~ с несколькими секциями одного уровня

Соревнования уровня 1*, 2* и 3* ~~звезды~~ могут быть разделены на несколько секций одного уровня, при этом соревнования должны рассматриваться как единое целое в соответствии с конкретными положениями.

Если соревнования проводятся с несколькими секциями одного уровня сложности, весь турнир должен рассматриваться как единое соревнование при соблюдении следующих принципов:

- a) Если на соревновании проводится более одной секции, допускается только одна ~~Главная Судейская коллегия Гранд-Жюри~~, включающая Президента и одного или двух членов

- ~~ФСЖЖ~~, которые несут ответственность за все принятые решения в различных секциях.
- b) При необходимости назначаются дополнительные судьи для судейства манежной езды, для проведения выводки лошадей, и, если требуется, в судействе конкурра.
 - c) На соревнованиях длинного формата (CCI~~s~~-L) как минимум один член ~~Главной Судейской коллегии Гранд-Жюри~~ должен исполнять обязанности на каждой выводке. Все лошади из разных секций должны быть проверены одними и теми же Ветеринаром и членом ~~Главной Судейской коллегии Гранд-Жюри~~ на всех выводках.
 - d) Должен быть только один Технический делегат, исполняющий обязанности на всех секциях соревнований одного уровня.
 - e). ~~Главная—Судейская—коллегия Гранд-Жюри~~ должна состоять из членов, выбранных Оргкомитетом в соответствии с Правилами для проводимого уровня соревнований.

513.10 Конфликт интересов

Конфликтов интересов следует избегать, когда это практически возможно. Однако конфликты могут быть связаны с опытом и знаниями, необходимыми для квалификации Официальных лиц. FEI рассматривает запрос (в каждом конкретном случае) от Официальных лиц на участие в качестве Курс-дизайнера в случае возникновения фактического или предполагаемого конфликта интересов (как описано в Кодексе поведения Официальных лиц FEI). и в тех случаях, когда конфликт неизбежен, при условии, что Курс-дизайнер своевременно объявит о конфликте и направит запрос в письменной форме в Департамент троеборья FEI (и не позднее, чем за Четыре (4) недели до соревнования).

Исключение из общего правила в отношении конфликта интересов не может быть предоставлено Курс-дизайнеру, действующему в качестве ~~Chief-d'Equipe Представителя~~ команды или официального тренера команды и/или отдельных лиц, участвующих в этом соревновании (Кодекс поведения Официальных лиц).

В случае предоставления исключения, обязанность по составлению маршрута конкурра должна быть делегирована Курс-дизайнеру конкурра в соответствии с таблицами в статье 513.

514 Оплата работы Официальных лиц

Суточные для Судей, Технических делегатов и Шеф-стюарда:

~~Рекомендуется выплачивать~~ Обязательные суточные в размере минимум 1200 евро в день. Эта сумма является «чистой» после уплаты соответствующих налогов, которые несет Оргкомитет. Суточные выплачиваются за все дни судейства, плюс один. По усмотрению официального лица суточные могут не выплачиваться.

515 Обязанности официальных лиц

~~Главная—судейская—коллегия Гранд-Жюри~~, Технический делегат(ы), Курс-дизайнер и Ветеринарный делегат совместно с Оргкомитетом, должны стремиться, чтобы условия соревнований были надлежащими, безопасными и справедливыми.

Это включает арены, маршруты, препятствия и грунты с особым вниманием к уровню сложности на трассе кросса и конкуррных маршрутах, которые должны в любом случае соответствовать уровню соревнований. Обеспечение соответствующего уровня сложности трассы кросса и конкуррных маршрутов в соответствии с уровнем соревнований имеет первостепенное значение для достижения правильной и эффективной технической подготовленности лошадей и ~~всадников спортсменов~~ от уровня к уровню.

515.1 Юрисдикция официальных лиц

Юрисдикция ~~Главной судейской коллегии Гранд-Жюри~~ начинается за один час до начала первой выводки лошадей или за один час до начала манежной езды, в зависимости от того, что начинается раньше, и заканчивается через 30 минут после объявления окончательных результатов.

При этом ~~Главная Судейская коллегия Гранд-Жюри~~ имеет все полномочия во время инспекции и утверждения трассы кросса.

515.2 ~~Главная—судейская—коллегия Гранд-Жюри~~

515.2.1 Общие обязанности

~~Главная—судейская—коллегия Гранд-Жюри~~ полностью отвечает за судейство соревнования и решение всех проблем, которые могут возникнуть во время ее юрисдикции.

Любой член ~~Главной судейской коллегии Гранд-Жюри~~ обязан и имеет полное право в любое время в ходе соревнований исключить из него любую лошадь, если она захромала, заболела или выглядит изнуренной, а также любого ~~всадника спортсмена~~, который не в состоянии продолжать соревнование.

~~Главная—судейская—коллегия Гранд-Жюри~~ несет ответственность за мониторинг и принятие немедленных мер в любых случаях ~~⊕~~ Опасной езды (Ст. 525.1) и ~~⊗~~ Жестокости обращения с лошадьми.

515.2.2 Инспекция и утверждение маршрутов

~~Главная—судейская—коллегия Гранд-Жюри~~ проводит инспекцию и утверждает маршруты кросса и конкурра совместно с Техническим делегатом и Курс-дизайнером.

Если, после консультаций с Техническим делегатом, ~~Главная–судейская–коллегия Гранд- Жюри~~ не удовлетворена маршрутами, то она имеет право изменить их.

515.2.3 Выводка

~~Главная–судейская–коллегия Гранд-Жюри~~ проводит первую и вторую ветеринарную выводки лошадей совместно с Ветеринарным делегатом.

515.2.4 Манежная езда

~~Главная–судейская–коллегия Гранд-Жюри~~ осуществляет судейство манежной езды.

515.2.5 Кросс

~~Главная–Судейская–коллегия Гранд-Жюри~~ несет ответственность за принятие решений по жалобам на решения технического персонала, в том числе судей у препятствий и хронометристов на кроссе, она может отменить решение любого судьи или официального лица, как в пользу участника, так и нет.

Во время кросса либо ~~Главный–судья Президент Гранд-Жюри~~, либо, если он не владеет языком, используемым в средствах коммуникации, один из членов ~~Главной–судейской–коллегии Гранд-Жюри~~, владеющий языком, должен находиться в Контрольном центре.

Президент после консультации с Техническим делегатом должен принять решение о роли и местонахождении прочих членов ~~ФСК Гранд-Жюри~~ во время кросса.

~~Главный–судья Президент~~ и члены ~~Главной–Судейской–коллегии Гранд-Жюри~~ должны выполнять одну и ту же задачу в течение всего теста.

515.2.6 Конкур

~~Главная–Судейская–коллегия Гранд-Жюри~~ отвечает за судейство соревнования по конкур.

На всех Играх и Чемпионатах требуется, чтобы ~~Главной–судейской–коллегии Гранд-Жюри~~ помогал квалифицированный и опытный судья по конкур из списков FEI.

Для всех других соревнований наличие такого судьи желательно. Если один из членов ~~Главной–судейской–коллегии Гранд-Жюри~~ является также квалифицированным судьей по конкур, то дополнительный судья не требуется.

Важно, чтобы ~~Главный–судья Президент Гранд-Жюри~~ или назначенный судья по конкур находился у колокола.

На соревнованиях короткого формата (CCI-S), если конкур проводится параллельно с другими видами программы, эта функция может быть делегирована квалифицированному национальному судье по конкур, обладающему пониманием правил FEI.

515.3 Технический делегат

515.3.1 Общие обязанности

Технический делегат утверждает технические и административные мероприятия, необходимые для проведения соревнования, включая зоны осмотров и выводки лошадей, размещения лошадей и спортсменов, стюардинга на турнире, взаимодействия с Главным врачом соревнований по вопросам медицинского обеспечения, а также Протокола управления серьезными инцидентами.

Полномочия Технического делегата являются абсолютными до тех пор, пока он не сообщит ~~Главной–судейской–коллегии Гранд-Жюри~~ о том, что он удовлетворен всеми подготовительными мероприятиями. Затем он продолжает курировать техническое и административное проведение соревнований, консультирует и помогает ~~Главной–судейской–коллегии Гранд-Жюри~~, Ветеринарной комиссии и Оргкомитету.

515.3.2 Маршруты и поля

Для всех тестов Технический делегат проверяет и утверждает поля, маршруты и предоставленные возможности для тренировок и разминок, в том числе типы и размеры препятствий, и измерение всех маршрутов, с особым вниманием к их соответствию уровню соревнования.

От Технического делегата в особенности требуется измерение всех маршрутов механическим колесом, чтобы быть уверенным в их соответствии обозначенным дистанциям. Он должен иметь возможность проинспектировать маршрут заранее, чтобы осталось достаточно времени, чтобы сделать необходимые изменения.

Технический делегат курирует проведение брифинга и руководит всем техническим персоналом (судьи на препятствиях, хронометристы).

515.3.3 Инструктаж официальных лиц

В случае возникновения каких-либо сомнений относительно правильной интерпретации правил при судействе любого элемента, препятствия или комбинации препятствий, рекомендуется, чтобы Технический делегат после консультации с ~~Главной–судейской–коллегией Гранд-Жюри~~ (если это возможно) провел инструктаж официальных лиц, предоставив им в случае необходимости рукописный набросок, при этом все спортсмены должны получить эту информацию на брифинге или как можно быстрее, после того, как Технический делегат принял решение.

515.3.4 Подсчет очков

Технический делегат изучает все запросы, касающиеся подсчета очков, в том числе штрафных, докладывает и дает советы ~~Главной–Судейской–коллегии Гранд-Жюри~~ по поводу любых решений, которые ей необходимо принять. Технический делегат обязан подписать финальные результаты соревнований.

515.3.5 Жестокое обращение с лошадьми и/или в Опасная езда.

Технический делегат имеет полномочия предупредить или остановить спортсмена на маршруте

кросса за опасную езду (Ст.525), езду на изнуренной лошади, продолжительное излишнее воздействие на уставшую лошадь, езду на явно хромящей лошади, чрезмерное использование хлыста и/или шпор (Ст.526).

515.3.6 Отчет в FEI

Технический делегат несет ответственность за предоставление отчета в FEI в течение 10 дней по окончании турнира.

Если Технический делегат не подаст отчет в штаб-квартиру FEI в течение 10 дней после окончания соревнования, будет вынесено официальное предупреждение. Если после нескольких напоминаний Технический делегат по-прежнему не отчитывается перед FEI, штаб-квартира FEI налагает штраф в размере 500 швейцарских франков, а дальнейшее невыполнение этого требования приведет к тому, что Технический делегат будет лишен права выполнять свои обязанности до тех пор, пока FEI не получит требуемый отчет (отчеты).

515.4 Курс-дизайнер

Все Курс-дизайнеры, разрабатывающие 4*- или 5*-звездочный маршрут в первый раз, должны быть под контролем и сопровождаться опытным Курс-дизайнером соответствующего уровня.

Курс-дизайнер должен присутствовать во время инспекции маршрута кросса с тем составом **ФСК Гранд-Жюри**, которая будет работать именно на том маршруте, за который отвечает Курс-дизайнер. Если по уважительной причине назначенный Курс-дизайнер не может присутствовать на инспекции, а также во время кросса, эта информация должна быть доложена в FEI до начала турнира, с предложением о замене.

О любом нарушении этой статьи будет сообщено Генеральному секретарю FEI.

515.4.1 Кросс

Курс-дизайнер несет ответственность за планировку, измерение, подготовку и маркировку маршрута кросса, а также за дизайн, конструкцию и маркировку препятствий кросса.

Роль Курс-дизайнера во время кросса заключается в работе с Техническим делегатом и **ФСК Гранд-Жюри** для решения вопросов судейства, санкций (опасная езда, жестокое обращение с лошадью, некорректное поведение, благополучие лошади), изменения маршрута/препятствия во время кросса в случае повторяющихся падений или неблагоприятных погодных условий.

Курс-дизайнеры несут ответственность за то, чтобы все безопасное оборудование было установлено в соответствии с правилами и действующими Руководствами.

515.4.2 Конкур

Он несет ответственность за расположение, дизайн и постановку маршрута конкур, и он должен убедиться, что этот маршрут полностью соответствует действующим правилам по троеборью.

Обязанность построения маршрута конкур должна делегироваться Курс-дизайнеру по конкур в соответствии с таблицей в ст. 513.

515.4.3 Отчет в FEI

Курс-дизайнер несет ответственность за предоставление соответствующего отчета по кроссу в FEI в течение 10 дней по окончании соревнования.

Если Курс-дизайнер не подаст отчет в штаб-квартиру FEI в течение 10 дней после окончания соревнования, будет вынесено официальное предупреждение. Если после нескольких напоминаний Курс-дизайнер по-прежнему не отчитывается перед FEI, штаб-квартира FEI налагает штраф в размере 500 швейцарских франков, а дальнейшее невыполнение этого требования приведет к тому, что Курс-дизайнер будет лишен права выполнять свои обязанности до тех пор, пока FEI не получит требуемый отчет (отчеты).

515.5 Ветеринарный делегат/комиссия (см. Ветеринарный регламент)

515.6 Стюарды (команда стюардов)

Обязанностью команды стюардов является помощь оргкомитету, ~~Главной судейской коллегии Гранд-Жюри~~, Техническому делегату и спортсменам в проведении соревнований в соответствии с правилами FEI, проявляя должное уважение к положениям Кодекса поведения по отношению к лошади в целях ее благополучия и к обеспечению равных условий для всех спортсменов, участвующих в турнире.

В течение трех дней до начала первой выводки или манежной езды, при необходимости, команда стюардов несет ответственность за применение **Правил FEI**.

Их главной, но не единственной обязанностью является планирование и контроль работы на всех разминочных, тренировочных полях, в конюшенной зоне, проверка снаряжения и формы одежды спортсменов, помощь во время проведения осмотров лошадей и выводок, а также участие, если требуется, в программах контроля применения медикаментов для лошадей (EADMCR) и для спортсменов (ADRHA). Предполагается их тесное взаимодействие с Оргкомитетом, спортсменами, Техническими делегатами и другими официальными лицами.

Глава 5 ТЕХНИЧЕСКИЕ ТРЕБОВАНИЯ К УЧАСТИЮ

516 Принципы

Чтобы быть заявленным на участие в международном соревновании, спортсмены и лошади должны сначала и полностью выполнить критерии, установленные своей национальной федерацией.

В дополнение к критериям, установленным национальными федерациями, право принимать участие в соревнованиях определяется также выполнением ряда минимальных квалификационных требований (МКТ) (статья 517), выполняемых на международных турнирах. Минимальные квалификационные требования (МКТ) должны выполняться лошадью или парой спортсмен/лошадь в соответствии с уровнем компетенции/опыта (ст. 519 ~~Категории спортсменов~~) спортсмена и уровня сложности соревнования.

Национальные федерации имеют право установить более строгие или дополнительные критерии к лошадям и спортсменам по сравнению с минимальными требованиями FEI. Организационные комитеты, с одобрения FEI и своей национальной федерации также могут ввести дополнительные критерии для лошадей и/или спортсменов, которые должны быть опубликованы в Положении, утвержденном FEI.

Технический делегат, или уполномоченное им лицо, обязан проверить, что все спортсмены и лошади правильно заявлены их национальной федерацией и зарегистрированы в FEI.

517 Минимальные квалификационные требования (МКТ)

Выполнение минимальных квалификационных требований достигается при полностью завершенном участии в соревновании, при этом должны быть выполнены следующие минимальные параметры:

- а) Манежная езда: не более 45 (или 55%) штрафных очков.
- б) Кросс:
 - Без штрафных очков на препятствиях (активация механизма деформируемого препятствия максимум единожды или преодоление препятствия за пределами флажков не более одного раза не влияет на выполнение МКТ на кроссе.)
 - Не более 75 секунд превышения оптимального времени на кроссе на соревнованиях уровня 1*, 2*, 3* и 4* ~~одна, две, три и четыре звезды~~, и не более 100 секунд превышения оптимального времени на соревнованиях уровня 5* ~~пять звезд~~.
- в) Конкур: не более 16 штрафных очков на препятствиях.

ПРИМЕЧАНИЕ Примечание 1: Все МКТ, выполненные в предыдущие годы, рассчитываются в соответствии с правилами, действующими в указанное время.

518 Сроки выполнения минимальных квалификационных требований

518.1 Чемпионаты

Действующий период для выполнения минимальных квалификационных требований начинается в предшествующем календарном году и заканчивается датой окончания подачи именных заявок.

518.2 СИ и СИО

Действующий период для выполнения минимальных квалификационных требований для участия в международных турнирах заканчивается:

- а) Минимум 24 дня после соревнований длинного формата (CIs-L) до даты кросса соревнования, к которому требуется выполнение минимальных квалификационных требований.
- б) Минимум 10 дней после соревнований короткого формата (CIs-S) до даты кросса соревнования, к которому требуется выполнение минимальных квалификационных требований.

518.3 Дополнительные требования для СИ4*-S/L и СИ5*-L

Лошади, не завершившие дистанцию кросса в соревнованиях FEI в период* 13, и более месяцев подряд должны выполнить следующие дополнительные требования до заявки на участие в СИ4*-S/L или СИ5*-L:

Лошади, выполнившие МКТ на СИ4*-S или СИ3*-S/L:

- для участия в СИ4*-S: должны завершить дистанцию кросса СИ3*-S/L
- для участия в СИ4*-L: должны завершить дистанцию кросса СИ4*-S и СИ3*-S/L

Лошади, выполнившие МКТ на СИ4*-L:

- для участия в СИ4*-L или СИ5*-L: должны завершить дистанцию кросса СИ4*-S

Лошади, выполнившие МКТ на СИ5*-L:

- для участия в СИ5*-L: должны завершить дистанцию кросса СИ4*-S/L

*Период, рассчитанный с даты кросса первого соревнования до даты кросса следующего соревнования

519 Категории спортсменов

Категории спортсменов FEI в троеборье являются подтверждением компетенции спортсмена на определенном уровне сложности.

Спортсменам присваивается категория (Международная без категории, D, C, B, A) в соответствии с результатами их выступлений в течение четырехлетнего периода, как указано в нижеприведенной таблице.

Чемпионаты Мира и Олимпийские Игры считаются как выполнение МКТ на уровне 5* для установления категории всадников спортсменов.

D	Десять (10) МКТ на соревнованиях FEI короткого (CCI-S) или длинного (CCI-L) формата уровня две звезды 2* и выше; или три (3) МКТ на соревнованиях FEI короткого (CCI-S) или длинного (CCI-L) формата более высокого уровня.
C	Десять (10) МКТ на соревнованиях FEI короткого (CCI-S) или длинного (CCI-L) формата уровня три звезды 3* и выше; или три (3) МКТ на соревнованиях FEI короткого (CCI-S) или длинного (CCI-L) формата более высокого уровня.
B	Десять (10) МКТ на соревнованиях FEI короткого (CCI-S) или длинного (CCI-L) формата уровня четыре звезды 4* и выше; или три (3) МКТ на соревнованиях FEI длинного (CCI-L) формата уровня пять звезд 5*.
A	Десять (10) МКТ на соревнованиях FEI короткого (CCI-S) или длинного (CCI-L) формата уровня четыре звезды 4* и выше, из которых три (3) получены на соревнованиях уровня 5*пять звезд .

Категории спортсменов обновляются в соответствии с результатами выступлений в конце каждого месяца (после обработки результатов за соответствующий месяц), принимая во внимание период выступлений ~~четыре с половиной (4,5) года с учетом отмены соревнований 2020 года из-за пандемии коронавируса~~.

Категории спортсменов на дату закрытия окончательных заявок имеют преимущественную силу.

520 Минимальные квалификационные требования к CI и CIO

Нижеприведенные таблицы содержат требования, которые должны быть выполнены для участия в международных соревнованиях разного формата, категорий и уровней сложности. НФ должны установить квалификационные требования для участия в национальных соревнованиях всех категорий, в соответствии со ст. 516.

Исключения для получения МКТ:

а) При первой активации механизма разрушаемого/деформируемого препятствия (~~11 штрафных очков~~) или одном пропуске флажков (~~15 штрафных очков~~), МКТ считается выполненным.

б) Если требуется неоднократное выполнение минимальных квалификационных требований, то выполнение одного из МКТ может быть достигнуто, включая результат 20 штрафных очков на препятствиях кросса (см. ниже минимальные квалификационные требования к Чемпионатам и Играм).

Спортсмены, уже имеющие категорию соответствующего уровня или выше, могут следовать как полным требованиям к спортсменам, не имеющим категории как пара, так и минимальным требованиям в соответствии со своей категорией.

Минимальные квалификационные требования (МКТ) должны быть выполнены как пара всадник спортсмен/лошадь (если не указано иное) в соответствии со следующей таблицей:

Унифицированный формат:

CCI1*-Intro	Все участники	Только требования НФ
-------------	---------------	----------------------

Короткий формат: включая МКТ, полученный в соответствии с национальными требованиями

CCI2*-S	Все спортсмены	Только требования НФ
CCI3*-S	Спортсмены без категории	1 CCI2*-S
	Спортсмены категории D	Только требования НФ
	Спортсмены категории B или C или A	Только требования НФ

CCI4*-S	Спортсмены без категории, или спортсмены категории D или C	3 CCI3*-S
	Спортсмены категории B или A	1 CCI3*-S (только лошадь)

Длинный формат: включая МКТ, полученный в соответствии с национальными требованиями

CCI2*-L	Все спортсмены	Только требования НФ 1 CCI1*-для НФ, не имеющих системы МКТ
CCI3*-L	Спортсмены без категории	2 CCI3*-S и (1 CCI2*-L или CCI3*-S)
	Спортсмены категории D	1 CCI3*-S или 1 CCI2*-L
	Спортсмены категории B или C или A	1 CCI2*-L или 1 CCI3*-S (только лошадь)
CCI4*-L	Спортсмены без категории, спортсмены категории D или C	2 CCI3*-L и 1 CCI4*-S или 1 CCI3*-L и 2 CCI4*-S
	Спортсмены категории B или A	1 CCI3*- L (только лошадь)
CCI5*-L	Спортсмены без категории, спортсмены категории D или C	2 CCI4*-L и 3 CCI4*-S
	Спортсмены категории B	1 CCI4*-L и 3 CCI4*-S
	Спортсмены категории A на лошади, не выполнившей МКТ на соревнованиях CCI5*-L	1 CCI4*-L (как пара)
	Спортсмены категории A на лошади, уже выполнившей МКТ на соревнованиях CCI5*-L	2 CCI4*-S (как пара)—или 1 CCI4*-L (как пара)

ПРИМЕЧАНИЕ: Национальные федерации имеют возможность подать заявку на использование национальных турниров для целей квалификации только в случае отмены международных турниров из-за погодных условий и/или в исключительных обстоятельствах.

Целевые национальные турниры (CN), это турниры, в отношении которых FEI получила и одобрила запрос от соответствующих НФ для этой конкретной цели. МКТ, выполненные в таких специальных целевых национальных турнирах, считаются только для подтверждения имеющейся категории всадника спортсмена на текущий год, но не для присвоения категории.

Запрос должен быть отправлен минимум за 10 дней до турнира. На таком турнире должен действовать Технический делегат уровня 3, который несет ответственность за технические стандарты/уровень соревнований, а также за отправку отчета в FEI (отчет ТД), включая полные результаты.

521 Минимальные квалификационные требования для чемпионатов и Игр

Для участия в чемпионатах и играх минимальные квалификационные требования (МКТ) должны быть выполнены парой всадник спортсмен/лошадь и без штрафных очков на препятствиях кросса. Первая активация механизма разрушаемого препятствия (~~11 штрафных очков~~) или один пропуск флажков (~~15 штрафных очков~~), позволяет выполнить минимальные квалификационные требования (МКТ).

Это относится и к МКТ, выполненным по национальным требованиям

CH 2*	1 CCI2*-L
CH 3*	1 CCI3*-L
CH 4*-S	1 CCI4*-S
CH 4*-L	1 CCI4*-L
ЧМ и-ОИ	1 CCI5*-L или (1CCI4*-L+1 CCI4*-S)

Период выполнения ~~МКТ минимального — квалификационного — норматива~~ см. ~~выше: —Сроки выполнения минимальных квалификационных требований ст. 518.~~

Квалификации к чемпионату среди молодых лошадей устанавливаются Комитетом по троеборью

ежегодно.

Квалификационные критерии для участия в Олимпийских играх будут изложены в соответствующем документе о системе квалификаций, который будет утвержден Генеральной Ассамблеей FEI и МОК. Пожалуйста, ознакомьтесь с документом о системе квалификаций. Квалификация для участия в континентальных/региональных Играх, не соответствующих формату CSI-L, будет определяться отдельно Комитетом по троеборью.

522 Обратная квалификация

522.1 Обратная квалификация - лошадь

Обратная квалификация обязательна для лошадей, чтобы показать на более низком уровне соревнований восстановленную способность (МКТ) к участию на соревнованиях определенного уровня, после ряда неудачных попыток. Обратная квалификация распространяется только на лошадей.

Обратная квалификация требуется в случаях:

- a) Два (2) исключения с кросса подряд или
- b) Три (3) исключения с кросса в течение 12-месячного циклического периода времени на международных соревнованиях.

Для этих целей учитываются следующие причины исключения из кросса:

- a) три (3) закидки
- b) падение лошади или всадника спортсмена
- c) опасная езда
- ⇒ d) Исключение решением Гранд-Жюри.

Обратная квалификация действует, пока не выполнены минимальные квалификационные требования (МКТ).

В случае обратной квалификации на определенный уровень, лошадь должна выполнить минимальные квалификационные требования в международных соревнованиях на более низком уровне прежде, чем будет допущена к соревнованиям исходного уровня (например, лошадь с двумя (2) исключениями из соревнований уровня 3* ~~ж~~ звезды (любой формат) должны выполнить МКТ на соревнованиях уровня 2* ~~з~~ звезды (любого формата), прежде чем вернуться к уровню 3* ~~з~~ звезды (любого формата).

Если обратная квалификация вызвана исключениями из соревнований разных уровней (любого формата), то лошадь должна выполнить МКТ на турнире одним уровнем ниже (любого формата), чем самый высокий уровень соревнования, на котором произошло исключение.

Если обратная квалификация вызвана исключением из соревнований уровня 2* ~~з~~ звезды (любой формат), то национальная федерация должна дать оценку возможностям лошади по результатам выступления на национальных соревнованиях или CSI 1* и предоставить в департамент ~~по~~ троеборья ю FEI письменный отчет прежде, чем лошадь снова будет заявлена на участие в международных соревнованиях по троеборью. Аналогичный принцип применяется к обратной квалификации пони на уровне CSIIP2.

Если обратная квалификация вызвана исключением из соревнований уровня 1*, национальная федерация должна дать оценку возможностям лошади по результатам выступления на национальных соревнованиях и предоставить письменный отчет в Департамент троеборья FEI, прежде чем лошадь снова будет заявлена на участие в любых международных соревнованиях по троеборью. Аналогичный принцип применяется к обратной квалификации пони на уровне CSIIP1.

522.2 Обратная квалификация - спортсмен

В дополнение к вышеизложенному, если к спортсмену применялась дважды (2) обратная квалификация в течение двенадцати (12) месяцев, его категория (ст. 519) будет понижена на один (1) уровень на один (1) год, с даты второй обратной квалификации.

Одно исключение на кроссе может повлечь за собой две-2 обратные квалификации, если оно соответствует критериям двух последовательных исключений из кросса и трех исключений из кросса в течение двенадцатимесячного периода.

ГЛАВА 6 БЛАГОПОЛУЧИЕ СПОРТСМЕНОВ И ЛОШАДЕЙ

523 Благополучие спортсменов

523.1 Медицинская информация

Чтобы жизненно важная информация была доступна для оказания первой помощи или для медицинского персонала в случае чрезвычайной ситуации, спортсмены должны обеспечить следующее:

а) Предоставление действительной контактной информацией является обязательным для всех спортсменов. Номер телефона сопровождающего лица/ближайших родственников должны быть предоставлены в секретариат турнира по прибытии (оргкомитет и врач соревнований должны убедиться, что вся информация получена до кросса).

б) Декларация о состоянии здоровья спортсмена. Спортсмены с заболеваниями, которые могут быть существенны в случае необходимости оказания неотложной медицинской помощи, ответственны на каждом турнире за наличие на себе носителя медицинской информации*, обеспечивающего информацию для медиков, по крайней мере, на английском языке, когда они находятся верхом на лошади. Альтернативно (и как минимум) для передачи такой информации должна применяться нарукавная повязка хорошего качества. Спортсмены, которые решили использовать нарукавную повязку, для этой цели должны распечатать и заполнить анкету на веб-сайте FEI.

* Носитель медицинской информации (так называемый "медицинский личный жетон"): жетон или бирка крепится к браслету, шейной цепочке, или к одежде, и предупреждает фельдшеров/врачей/службы экстренного реагирования, что владелец такого жетона имеет серьезное заболевание или важное медицинское условие для оказания ему медицинской помощи. К таким заболеваниям или важным медицинским условиям относятся в том числе:

- Серьезная травма головы/ позвоночника
- Сотрясение мозга, имевшее место в течение последних трех месяцев
- Хронические проблемы со здоровьем, такие как диабет, эпилепсия
- Антикоагулянты принимаемые (средства, разжижающие кровь)
- Серьезная аллергия

Любые случаи спортсмен должен обсудить со своим лечащим врачом.

523.2 Состояние здоровья (физическое состояние спортсмена)

Если есть любое сомнение в отношении физического состояния спортсмена и его способности продолжать соревнования, ~~Главная судейская коллегия~~ Гранд-Жюри, после консультации с врачом соревнований, может, на свое усмотрение, исключить спортсмена и принять решение о возможности его участия в любом ином соревновании турнира.

Каждое такое исключение должно быть внесено в отчет Технического делегата в FEI.

523.3 Осмотр после падения

Если на турнире произошло падение спортсмена во время тренировки или непосредственно во время соревнований, такие спортсмены должны пройти осмотр у врача соревнований до продолжения участия в другом тесте/соревновании, либо убытия с места проведения соревнования. Спортсмен не может сесть обратно в седло до окончания осмотра. Спортсмен несет полную ответственность за то, чтобы такой осмотр был проведен.

Любому спортсмену, который покинул место проведения соревнований после падения без прохождения осмотра у врача в соответствии с настоящей статьей, автоматически выносятся Регистрируемое предупреждение, которое направляется в его/ее национальную федерацию.

523.4 Сотрясение

Если в результате несчастного случая спортсмен получил очевидное сотрясение, спортсмен исключается из соревнования и не может принимать дальнейшее участие в любых других соревнованиях турнира.

524 Благополучие лошадей

Кодекс FEI поведения по отношению к лошади в целях ее благополучия должен соблюдаться всегда, включая, но не ограничиваясь только тренингом, подготовкой, транспортировкой, участием в соревнованиях, восстановлением и т.д.

524.1 Ветеринарный осмотр по прибытии

Осмотр производится по прибытии лошадей на место проведения соревнований. Этот осмотр проводит Ветеринарный делегат или уполномоченный им квалифицированный ветеринарный врач. Целью обследования является, во-первых, идентификация каждой лошади и проверка истории вакцинаций (прививки и пр.), проверка паспорта, и, во-вторых, определение общего состояния здоровья каждой лошади.

Оргкомитет, по согласованию с Ветеринарным делегатом, должен установить место и график проведения осмотра и сообщить заранее об этом Представителям команд (*Chefs d'Equipe*) и/или участникам личного зачета.

Сомнительные случаи должны быть в кратчайший срок доведены до сведения ~~Главной судейской коллегии~~ Гранд-Жюри и, естественно, это должно быть сделано до Первой Выводки.

524.2 Ветеринарная инспекция (выводка)

Ветеринарные инспекции должны быть открыты для зрителей.

524.2.1 Первая Выводка

Первая Выводка проводится до манежной езды, не более чем за 24 часа до ее начала. Она проводится ~~Главной судейской коллегией~~ Гранд-Жюри и Ветеринарным делегатом, действующим совместно, как комиссия под председательством ~~Главного судьи-Президента~~ Гранд-Жюри.

Лошадь должна быть представлена на выводку выступающим на ней спортсменом в руках и осматрена в состоянии покоя и движении на твердой, ровной, чистой, но не скользкой поверхности. Комиссия имеет право и обязана исключить из соревнования любую лошадь, которая не может участвовать в соревнованиях из-за хромоты, недостаточно хорошей физической формы или по другим причинам.

В случае сомнений ~~Главная судейская коллегия~~ Гранд-Жюри может отправить лошадь в отведённое для осмотра место (Холдинг-бокс), для обследования ветеринаром Холдинг-бокса.

Если спортсмен решает представить лошадь на ре-инспекцию, ветеринар Холдинг-бокса докладывает о своих выводах ~~Главной судейской коллегии~~ Гранд-Жюри и Ветеринарному делегату перед тем, как лошадь будет повторно представлена для осмотра.

В Холдинг-боксе лошадь находится под контролем стюарда и ветеринара Холдинг-бокса.

В случае равенства голосов в комиссии, президент ~~Главной судейской коллегии~~ Гранд-Жюри имеет дополнительный и решающий голос, решение объявляется немедленно.

524.2.2 Вторая Выводка

Вторая Выводка проводится перед конкуртом той же комиссией и в тех же условиях, что и первая Выводка.

524.2.3 ~~Вариант Выводка~~ для соревнований ~~к~~ Короткого формата (CCI-S)

На соревнованиях ~~к~~ Короткого формата первая Выводка не обязательна, однако, если она проводится, детальная информация должна быть опубликована в Положении о турнире.

На соревнованиях, где первая Выводка не проводится, официальный ветеринарный врач FEI соревнований во время осмотра по прибытии должен оценить возможность лошади, включая короткую пробежку рысью в руках, в соответствии со ст.524.1 настоящих правил. О лошадях, которые, по мнению официального ветеринарного врача FEI не могут принимать участие в соревнованиях, должно быть доложено ~~Главной судейской коллегии~~ Гранд-Жюри.

На соревнованиях ~~к~~ Короткого формата вторая Выводка обязательна, если конкурту является последним тестом.

524.3 Систематический зированный опрос о падении лошади

После любого падения лошади на кроссе должен состояться систематический зированный опрос/обсуждение между спортсменом и ~~Главной судейской коллегией~~ Гранд-Жюри (президентом или членом) и/или Техническим делегатом.

524.4 Благополучие лошади в ходе соревнования

В любое другое время в течение соревнований, ~~Главная судейская коллегия~~ Гранд-Жюри после консультации с Ветеринарным делегатом имеет право и обязана исключить из соревнований любую лошадь, которая, по ее мнению, хромает или не способна продолжать соревнование.

524.4.1 Кросс - разминка

Возле старта кросса должен находиться назначенный ветеринар, который докладывает о любом сомнительном случае ~~Главной судейской коллегии~~ Гранд-Жюри.

524.4.2 Кросс – зона финиша

После того, как лошадь финишировала маршрут кросса, проводится ветеринарный осмотр. Он проводится опытным ветеринарным врачом, назначенным Оргкомитетом по согласованию с Ветеринарным делегатом.

Кроме оказания неотложной помощи травмированной или изнуренной лошади, этот ветеринарный врач должен принять решение по каждой лошади:

- а) может ли она сразу же отправиться в конюшню своим ходом;
- б) нуждается ли в оказании дополнительных мер до возвращения в конюшню;
- в) нуждается ли в перевозке на коневозе непосредственно на конюшню или в ветеринарную клинику.

У этого ветеринарного врача нет права исключать какую-либо лошадь из соревнования, но обо всех сомнительных случаях относительно жестокого обращения с лошадью он должен доложить ~~Главной судейской коллегии~~ Гранд-Жюри и Ветеринарному делегату.

Любой спортсмен, сошедший с трассы, исключенный или остановленный во время кросса, отвечает

за то, что его лошадь была предоставлена для осмотра Ветеринарному делегату или назначенному ветеринару до убытия с места проведения соревнований.

Любому спортсмену, покинувшему место проведения без прохождения ветеринарного осмотра в соответствии с настоящей статьей, автоматически выносится Регистрируемое предупреждение, которое направляется в его/ее национальную федерацию.

524.5 Апелляции

На обеих ветеринарных выводках и в любое другое время соревнований, если лошадь была исключена в целях её благополучия, принятое ~~Главной судейской коллегией Гранд-Жюри~~ решение обжалованию не подлежит.

Однако, по запросу, ~~Главный судья~~ Президент Гранд-Жюри должен указать причину такого решения.

524.6 Правила Антидопинг лошадей и применения Контролируемых медикаментов, контроль применения медикаментов

См. Ветеринарный регламент и Правила применения контролируемых медикаментов (EADCMR).

525 ~~Опасная-езда~~ Регистрируемое предупреждение

525.1 ~~Определение~~ Опасная езда

Во всех случаях Опасной езды, как это определено в статье 525.1.1, будет вынесено Регистрируемое предупреждение. Кроме того, в зависимости от обстоятельств дела может быть применена любая из следующих мер:

- a) 25 штрафных очков
- b) Исключение

Примечание: 25 штрафных очков учитываются как дополнительные к набранным очкам и могут быть начислены в любое время во время соревнований. Штрафные очки должны быть указаны в результатах как штрафы за препятствия на кроссе, штрафы за манежную езду или штрафы за конкур. Технический делегат FEI всегда должен сообщать о любых примененных санкциях, указанных выше, и вносить их в список санкций спортсменов.

525.1.1 Определение

Если любой спортсмен, который в любое время соревнований, умышленно или непреднамеренно по незнанию подвергает себя, свою лошадь или третье лицо большему риску, чем это следует из самой природы соревнования, то считается, что он совершил опасные действия, и в отношении такого спортсмена назначается наказание в зависимости от тяжести нарушения.

К таким действиям могут относиться перечисленные ниже, но не только:

- a) Неконтролируемая езда (лошадь явно не отвечает на действия спортсмена и средства управления).
- b) Преодоление препятствий слишком быстро или слишком медленно.
- c) Повторяющиеся попытки ~~лошади~~ преодолеть препятствия издали (~~давление-понукание на лошадь~~ и при подходе к препятствию и «заталкивание» лошади на препятствие).
- d) Повторяющиеся нахождение ~~всадника спортсмена~~ в момент прыжка впереди или сзади нее («опережение» или «отставание»).
- e) Серии опасных прыжков.
- f) ~~Упорное-е~~ Отсутствие ответных реакций со стороны лошади или ~~всадника спортсмена~~.
- g) Продолжение прохождения маршрута после трех бесспорных закидок, падения или других причин исключения
- h) Создание опасной ситуации для публики (прыжок за пределы ограниченной трассы)
- i) Прыжки через препятствия, не входящие в маршрут.
- j) Намеренное создание помехи обгоняющему спортсмену и/или игнорирование указаний официальных лиц, ~~которое с целью избегания создает~~ опасность ~~и~~ для другого спортсмена.
- k) ~~Давление на уставшую лошадь. Принуждение уставшей лошади.~~

Любой из членов ~~Главной судейской коллегии Гранд-Жюри~~ и Технический делегат имеют право и обязанность отслеживать возможные случаи ~~е~~ Опасной езды и, если это целесообразно и представляется возможным, останавливать спортсмена на кроссе и исключать его за ~~е~~ Опасную езду. Кроме того, Курс-дизайнер имеет право и обязанность отслеживать возможные случаи ~~е~~ Опасной езды на трассе кросса и сообщать о таких случаях ~~FCG Гранд-Жюри~~, которая примет решение относительно исключения пары.

О случаях, которые произошли не в присутствии членов ~~Главной судейской коллегии Гранд-Жюри~~, должно быть, как можно скорее, доложено в ~~FCG Гранд-Жюри~~, и она принимает решение о штрафных санкциях в отношении спортсмена.

Президент ~~Главной судейской коллегии Гранд-Жюри~~ может дополнительно назначить одного или нескольких ассистентов (например, опытных официальных лиц по троеборью, не исполняющих официальных функций на данном соревновании, опытных спортсменов и/или тренеров, не

участвующих в данном турнире), для оказания помощи в мониторинге случаев опасной езды во время полевых испытаний.

Президент ~~Главной судейской коллегии~~ Гранд-Жюри определяет их конкретные обязанности, полномочия и порядок предоставления отчетности. Рекомендуются, чтобы эти дополнительные официальные лица работали на трассе кросса в парах.

525.1.2 Принуждение уставшей лошади

Случаи принуждения уставшей лошади (ст. 525.1.1 к) выносятся Регистрируемое предупреждение вместе с 25 штрафными очками.

525.2 Предупреждения и штрафы Некорректное применение хлыста

~~Все случаи опасной езды в троеборье наказываются регистрируемым предупреждением. Дополнительно, в зависимости от обстоятельств дела, может быть применена любая из следующих мер наказания:~~

- ~~a) 25 штрафных очков.~~
- ~~b) Исключение.~~

~~Примечание: 25 штрафных очков в технических результатах учитываются как полученные на препятствиях кросса, на манежной езде или препятствиях конкура. Любые из указанных выше санкций, в случае их применения, всегда указываются в отчете Технического делегата в FEI и добавляется к списку примененных к спортсменам санкций. Во всех случаях некорректного использования хлыста будет систематически выдаваться Регистрируемое предупреждение. Хлыст может использоваться только для поддержки естественных средств управления, побуждающих лошадь двигаться вперед.~~

~~Некорректное применение хлыста считается жестоким обращением с лошадей и будет рассматриваться в каждом конкретном случае Гранд-Жюри в соответствии со следующими принципами, но не ограничиваясь ими:~~

- ~~a) Хлыст нельзя использовать после преодоления последнего препятствия маршрута.~~
- ~~b) Хлыст не может быть использован более двух раз подряд за каждый инцидент.~~

525.3 Исключение перед кроссом

В качестве превентивной меры управления рисками, ~~Главная судейская коллегия~~ Гранд-Жюри в любое время соревнований имеет право и обязана исключить спортсмена до его участия в кроссе, если есть основания предполагать возможную потерю им контроля лошади в этом виде программы. Дополнительно спортсмен должен получить Регистрируемое предупреждение.

525.4 Кровь на лошади

Каждый случай крови на лошади должен рассматриваться Главной судейской коллегией Гранд-Жюри. Не все случаи появления крови обязательно влекут исключение, Регистрируемое предупреждение или Жёлтую предупредительную карточку.

Манежная езда: Если ~~Главная судейская коллегия~~ Гранд-Жюри подозревает наличие крови на лошади во время выступления, лошадь останавливается для осмотра. При наличии на лошади свежей крови следует исключение. Это исключение окончательно. Если судья во время осмотра выясняет, что свежей крови нет, лошадь может продолжить и закончить выступление (см. Правила по выезде).

Кросс: во время кросса случай появления крови на лошади, в результате действий всадника спортсмена (шпоры, удила, и хлыст) должен рассматриваться отдельно должен рассматриваться Главной судейской коллегией Гранд-Жюри. При наличии свежей крови официальные лица могут разрешить промыть или вытереть рот и, в отсутствии кровотечения, спортсмену разрешается продолжить. Значительное кровотечение влечет исключение.

Конкур Преодоление препятствий: Лошадь с кровью на боках или кровотечением во рту исключается. В случаях появления незначительного количества крови во рту лошади, например, когда лошадь прикусила язык или губу, официальные лица могут разрешить промыть или вытереть рот и разрешить всаднику спортсмену продолжить; любые другие случаи крови во рту ведут к исключению (см. ст. 241). Любое появление крови на лошади, вызванное снаряжением или спортсменом, повлечет Регистрируемое предупреждение.

- a) В других случаях появления крови на лошади (например, когда лошадь, по-видимому, прикусила язык или губу, или в случаях, когда у лошади идет кровь из носа) официальные лица могут разрешить промывание или вытирание крови и разрешить спортсмену и лошади продолжить соревнование, при условии, что лошадь считается пригодной для участия в соревнованиях в соответствии с приведенным ниже пунктом. Спортсмен не получит Регистрируемого предупреждения, если применяется эта статья.
- b) Во всех случаях, когда у лошади обнаружена кровь, ей может быть разрешено продолжить соревнование или участвовать в любых последующих соревнованиях на данном турнире только в том случае, если Гранд-Жюри, проконсультировавшись с Ветеринарным делегатом, признает лошадь пригодной для участия в соревнованиях.

Во всех случаях незначительного появления крови (*), возникших по вине всадника спортсмена во рту или в области действия шпор, со стороны Главной судейской коллегии Гранд-Жюри следует Регистрируемое предупреждение после того, как всаднику спортсмену дается возможность объяснить случай.

(*) Случаи жестокого обращения с лошадьми должны рассматриваться в соответствии со ст. 526.12 (Жестокое обращение с лошадьми – Предупреждения и штрафы).

525.5 Административные причины

За следующие нарушения будут систематически выноситься Регистрируемые предупреждения:

- a) Спортсмен не посетил врача после падения (ст. 523.3).
- b) Спортсмен покинул место проведения соревнований после того, как он сошел, был исключен или остановлен во время кросса без проверки лошади Ветеринарным делегатом или назначенным ветеринарным врачом (ст. 524.4.2).

526 Жестокое обращение с лошадьми

526 Желтая предупредительная карточка

526.1 Жестокое обращение с лошадьми Определение

За любое действие или серию действий, которые, по мнению Главной судейской коллегии Гранд-Жюри, могут быть определены как жестокое обращение с лошадью, должна последовать Желтая предупредительная карточка. Дополнительно, в зависимости от обстоятельств дела, может быть применена одно или более форм наказания:

- a) 25 штрафных очков.
- b) Исключение.
— Денежный штраф.
- c) Дисквалификация.

526.1.1 Определение

Жестокое обращение с лошадью означает действие или бездействие, которое причиняет или может причинить ей боль или ненужный дискомфорт, включая, но не ограничиваясь:

- a) Избиение лошади.
- b) Езду на изможденной лошади.
- c) Продолжающееся воздействие на уставшую лошадь.
- d) Езду на явно хромои лошади.
- e) Чрезмерное использование хлыста, повода и/или шпор.
- f) Кровь на лошади, как следствие чрезмерного использования хлыста и/или шпор.
- g) Доминирование: жестокое обращение, которое не обязательно оставляет видимые следы
- h) Серьезный случай опасной езды.

Если случай не зафиксирован непосредственно Главной судейской коллегией Гранд-Жюри, о нем немедленно должно быть доложено через Секретариат Оргкомитета или Контрольный центр кросса в Главную судейскую коллегию Гранд-Жюри. По возможности, с приложением показаний одного или более свидетелей. Главная Судейская коллегия Гранд-Жюри должна решить, является ли данный случай наказуемым.

524.1 Предупреждения и наказания

За любое действие или серию действий, которые, по мнению Главной судейской коллегии, могут быть определены как жестокое обращение с лошадью, должна последовать Желтая предупредительная карточка. Дополнительно, в зависимости от обстоятельств дела, может быть применена одно или более форм наказания:

- a) 25 штрафных очков.
- b) Исключение.
- c) Денежный штраф.
- d) Дисквалификация.

Все случаи езды на изможденной лошади наказываются Желтой предупредительной карточкой и дисквалификацией, а также передаются на рассмотрение в FEI для дальнейших дисциплинарных санкций.

526.1.2 Чрезмерное и применение хлыста

За все случаи чрезмерного использования хлыста будет систематически выдаваться Предупредительная желтая карточка. Также могут быть применены более строгие санкции.

Хлыст может использоваться только для поддержки естественных средств управления, побуждающих лошадь двигаться вперед.

Некорректное применение хлыста считается жестоким обращением с лошадью и будет рассматриваться в каждом конкретном случае Гранд-Жюри в соответствии со следующими

принципами, но не ограничиваясь ими:

- a) Хлыст не может быть использован спортсменом для наказания лошади и вымещения злости.
- b) Хлыст не может использоваться после исключения всадника — спортсмена из соревнований.
- c) ~~Хлыст не может использоваться после преодоления лошадью последнего препятствия маршрута.~~
- d) c) Хлыст не может использоваться через свободную руку (т.е. нельзя ударить лошадь по левому боку правой рукой).
- e) d) Хлыст не может использоваться для удара по голове лошади.
- f) ~~Хлыст не может использоваться более двух раз при любом инциденте.~~
- g) e) Многократное и чрезмерное использование хлыста между препятствиями.
- h) f) Повреждение кожного покрова лошади или отметины от применения хлыста всегда считается чрезмерным применением.

524.2527.1 Кровь на лошади

~~Каждый случай крови на лошади должен рассматриваться Главной судейской коллегией. Не все случаи появления крови обязательно влекут исключение, регистрируемое предупреждение или Жёлтую предупредительную карточку.~~

~~**Манежная езда.** Если Главная судейская коллегия подозревает наличие крови на лошади во время выступления, лошадь останавливается для осмотра. При наличии на лошади свежей крови следует исключение. Это исключение окончательное. Если судья во время осмотра выясняет, что свежей крови нет, лошадь может продолжить и закончить выступление (см. Правила по выездке).~~

~~**Полевые испытания:** во время полевых испытаний случай появления крови на лошади, в результате действий всадника (шпоры, удила, и хлыст) должен рассматриваться отдельно должен рассматриваться Главной судейской коллегией. При наличии свежей крови официальные лица могут разрешить промыть или вытереть рот и, в отсутствие кровотечения, спортсмену разрешается продолжить. Значительное кровотечение влечет исключение.~~

~~**Преодоление препятствий:** Лошадь с кровью на боках или кровотечением во рту исключается. В случаях появления незначительного количества крови во рту лошади, например, когда лошадь прикусила язык или губу, официальные лица могут разрешить промыть или вытереть рот и разрешить всаднику продолжать; любые другие случаи крови во рту ведут к исключению (см. ст. 241).~~

~~Во всех случаях незначительного появления крови (*), возникших по вине всадника во рту или в области действия шпор, со стороны Главной судейской коллегии следует регистрируемое предупреждение после того, как всаднику дается возможность объяснить случай.~~

~~(*). Случаи жестокого обращения с лошадьми должны рассматриваться в соответствии со ст. 526.2 (Жестокое обращение с лошадьми — Предупреждения и штрафы).~~

527 Регистрируемые предупреждения, Желтые предупредительные карточки и отстранения

~~Следующие действия автоматически приведут к указанным ниже санкциям в отношении спортсмена:~~

1. ~~Регистрируемое предупреждение автоматически применяется за следующие нарушения:~~
 - a) ~~спортсмен продолжает движение после 3-х четких закидок, падения или любой формы исключения.~~
 - b) ~~любой другой случай опасной езды~~
 - c) ~~спортсмен не посетил врача для осмотра после падения.~~
 - d) ~~спортсмен покидает место проведения соревнований после того, как он снялся, был исключен или остановлен во время кросса без осмотра его лошади Ветеринарным Делегатом.~~
 - e) ~~Все случаи незначительной крови на лошади, вызванной действиями спортсмена либо во рту, либо на боках от шпор, как минимум, или более строгой санкцией(санкциями) (см. ст. 526.2).~~
 - f) ~~за давление на уставшую лошадь вместе с 25 штрафными очками.~~
2. ~~Желтая предупредительная карточка автоматически следует за следующие нарушения:~~
 - a) ~~все случаи чрезмерного применения хлыста, как это определено выше, или более строгая санкция(санкции) (как это предусмотрено в статье 526.2).~~
 - b) ~~любые другие случаи жестокого обращения с лошадью~~
 - c) ~~продолжающееся давление на уставшую лошадь~~
 - d) ~~езда на изможденной лошади совместно с дисквалификацией в дополнение~~

~~До окончательного решения о Регистрируемом предупреждении или Желтой предупредительной карточке Главная судейская коллегия Гранд-Жюри обязана заслушать объяснения спортсмена, если это возможно. В любое время спортсмен имеет право обратиться в Главную судейскую коллегию Гранд-Жюри за разъяснениями, связанными с Регистрируемым предупреждением или Желтой предупредительной карточкой.~~

~~В случае принятого решения Главной судейской коллегией Гранд-Жюри о Регистрируемом предупреждении или Желтой предупредительной карточке, то сообщение об этом, с указанием имени~~

спортсмена и причины, должно быть опубликовано на официальной информационной доске. Если, несмотря на предпринятые меры, не удастся известить спортсмена о Регистрируемом предупреждении или Желтой предупредительной карточке в период проведения соревнований, спортсмену должно быть направлено письменное уведомление в течение 14 (четырнадцати дней) после соревнований.

Если одно и то же ответственное лицо получает три (3) или более Регистрируемых предупреждения на одном и том же или любом другом международном соревновании в течение двух (2) лет (24 месяцев) с момента выдачи первого предупреждения за любое нарушение, ответственное лицо автоматически отстраняется на срок в два (2) месяца после официального уведомления от Генерального секретаря FEI или от его имени. Дата начала отстранения определяется в соответствии с Общим Регламентом FEI и подтверждается в уведомлении.

Если одно и то же ответственное лицо получает еще одну (1) Желтую предупредительную карточку на одном и том же или любом другом международном соревновании в течение одного (1) года (12 месяцев) с момента вручения первой Желтой предупредительной карточки за любое нарушение, то ответственное лицо автоматически отстраняется на срок в два (2) месяца после официального уведомления от Генерального секретаря FEI или от его имени. Дата начала отстранения определяется в соответствии с Общим Регламентом FEI и подтверждается в уведомлении.

Глава 7 ОБЩИЕ ПРАВИЛА СОРЕВНОВАНИЙ

528 Классификация

528.1 Личная классификация

528.1.1 Манежная езда

Положительные баллы каждого спортсмена, выставленные судьями, переводятся в штрафные очки. Они заносятся в протокол и публикуются в результатах манежной езды и окончательных результатах.

528.1.2 Кросс

Штрафные очки каждого спортсмена за ошибки на препятствиях суммируются со штрафными очками за превышение времени и с другими штрафными очками, которые установлены для кросса. Штрафные очки заносятся в протокол и публикуются в результатах кросса и окончательных результатах.

528.1.3 Конкур

Штрафные очки, полученные спортсменом, на препятствиях и за превышение нормы времени заносятся в протокол и публикуются в результатах конкура и окончательных результатах.

528.1.4 Исключение

Исключение из какого-либо вида программы влечет за собой немедленное исключение из всего соревнования.

528.1.5 Окончательная классификация

Победителем является спортсмен с наименьшим итоговым количеством штрафных очков по всем трем видам программы.

528.1.6 Окончательная классификация (личная) в случае равенства результатов.

В случае равенства результатов между двумя и более спортсменами, решающим для окончательной классификации является:

- a) Лучший результат кросса, включая штрафные очки на препятствиях, за время и иным штрафным очкам, которые могут быть получены на кроссе.
- b) При равенстве результатов и в этом случае, победителем признается спортсмен с лучшим результатом в манежной езде.
- c) При равенстве результатов и в этом случае, победителем признается спортсмен, чье время на кроссе максимально приближено к норме времени.
- d) Если равенство результатов сохраняется, то побеждает спортсмен с лучшим результатом в конкуре на препятствиях и за время.
- e) Если равенство результатов сохраняется, то побеждает спортсмен с лучшим (меньшим) временем в конкуре.
- f) Если равенство результатов все еще сохраняется, преимущество имеет спортсмен с лучшей оценкой за гармонию выступления ~~всадника спортсмена~~ и лошади в манежной езде.
- g) Если равенство результатов все еще сохраняется, спортсмены занимают в финальной классификации одинаковое место.

528.2 Командная классификация

528.2.1 Окончательная классификация

Команды состоят из трех или из четырех спортсменов.

Командой-победительницей является команда с наименьшим итоговым количеством штрафных очков, после суммирования финальных личных результатов трех лучших спортсменов команды.

Только для подсчета финальной командной классификации, - член команды, который по каким-либо причинам не закончил соревнования, получает ~~10~~ 200 штрафных очков.

528.2.2 Окончательная классификация (командная) в случае равенства результатов

В случае равенства результатов между двумя и более командами, более высокое место занимает команда, в которой три спортсмена занимают более высокие места.

528.3 Дисквалификация

Дисквалификация означает, что спортсмен, и его лошадь (-и) ~~и/или пара всадник/лошадь~~ дисквалифицируется из одного соревнования или из всего турнира. Дисквалификация может также применяться задним числом.

Дисквалификация в троеборье во время турнира может применяться, по усмотрению ~~Главной судейской коллегии Гранд-Жюри~~:

- a) За серьезные случаи жестокого обращения с лошадью.
- b) За серьезные случаи недостойного поведения спортсмена.

Дисквалификация в троеборье применяется после окончания турнира:

- a) За участие в соревнованиях без выполнения соответствующих квалификационных нормативов (спортсменом или лошадью).
- b) За участие в соревнованиях без соответствующей регистрации (спортсмена или лошади).

528.3.1 Позитивные результаты тестов на вещества, указанные в списке запрещенных FEI для лошадей или для спортсменов (см. FEI EADCMR и ARDHA).

529 Заявки на старт Подтверждение участия

~~Поддача заявок на старт~~ Подтверждение участия осуществляется вовремя, заранее объявленное Оргкомитетом. Оно ~~а~~ проводится после осмотра спортсменами трассы кросса и первой Выводки.

Если проводятся только личные соревнования, то Оргкомитет может объявить, что порядок участия в первой Выводке будет рассматриваться как ~~заявка на старт~~ подтверждение участия.

Если проводятся командные соревнования, то ~~н~~ Представитель команды (~~Chef-d'Equipe~~) должен анонсировать в письменной форме состав команды, порядок старта ~~всадников спортсменов~~ внутри команды, а в случае, если команда состоит из трех спортсменов, какой стартовый номер останется свободным.

Если участник представляет на Первой Выводке больше лошадей, чем то, на котором разрешено участвовать то он или, если таковой назначен – его ~~н~~ Представитель команды (~~Chef-d'Equipe~~) должен сообщить в письменном виде кличку(и) лошади или лошадей, которые будут стартовать.

Если на соревнованиях одного уровня сложности есть две и более секций, спортсмены, выступающие более чем на одной лошади, имеют право распределить своих лошадей между секциями. Процедура, в соответствии с которой спортсмены могут распределить своих лошадей между секциями, должна быть прописана в Положении о турнире.

530 Замены

530.1 СИ

После даты окончания приема заявок и с согласия Организационного комитета, спортсмены/лошади могут быть заменены только на соответственно квалифицированных спортсменов/лошадей, не позднее, чем за один час до первой Выводки (или, если не проводится – за два часа до начала соревнования по манежной езде).

530.2 СИО и чемпионаты

После подачи заявки на старт, изменения в составе команды должны осуществляться следующим образом:

- a) Замена должна производиться не позднее, чем за 2 часа до старта первого участника в манежной езде в день, когда должен стартовать заменяемый участник.
- b) В случае несчастного случая или болезни спортсмена должна быть представлена справка от официального врача соревнований.
- c) В случае хромоты или болезни лошади должно быть представлено разрешение от Ветеринарного делегата.
- d) Технический делегат после консультации с ~~Главной судейской коллегией~~ Гранд-Жюри, должен утвердить замену.

531 Жеребьевка

531.1 Утверждение способа жеребьевки

Способ жеребьевки должен быть утвержден Техническим делегатом после консультации, по возможности, с ~~Главной судейской коллегией~~ Гранд-Жюри. Он может также утвердить изменение порядка в блоках команд или участников личного зачета, если того требует количество участников.

531.2 СИ

Если соревнования проводятся только с личным зачетом, то жеребьевка проводится Оргкомитетом и порядок старта публикуется в Программе.

531.3. СИО и чемпионаты

Если соревнования проводятся с личным и командным зачетом, жеребьевка проводится для определения порядка стран на первой и второй Выводках. Также этот порядок определяет очередность старта команд в манежной езде и кроссе.

Жеребьевка проводится до первой Выводки в присутствии ~~Главной Судейской коллегии~~ Гранд-Жюри, Технического делегата и ~~н~~ Представителей команд (~~Chefs-d'Equipe~~). Все страны, участвующие в соревнованиях – как в командном, так и в личном зачетах, включаются в эту жеребьевку.

532 Определение стартовых позиций (СИО и чемпионаты)

Если соревнования проводятся с личной и командной классификацией, то определение стартового номера для всех участников проводится после первой Ветеринарной Инспекции в присутствии

~~Главной судейской коллегии Гранд-Жюри~~, Технического делегата и ~~н~~ Представителей команд (~~Chefs d'Equipe~~) по следующему методу.

Общее количество стартующих разделяется на восемь блоков (от А до Н) и ~~всадники~~ спортсмены распределяются в каждом блоке следующим образом:

- a) Блок А – первый спортсмен каждой команды
- b) Блок В - 25% участников личного зачета
- c) Блок С – второй спортсмен каждой команды
- d) Блок D - 25% участников личного зачета
- e) Блок Е - 25% участников личного зачета
- f) Блок F – третий спортсмен каждой команды
- g) Блок G - 25% участников личного зачета
- h) Блок Н – четвертый спортсмен каждой команды

532.1 Стартовые позиции участников команд

Сначала заполняются командные стартовые позиции в соответствии с жеребьевкой стран- участниц (ст.531.3) и порядком старта участников внутри каждой команды, заявленным ее ~~н~~ Представителем (~~Chef d'Equipe~~) после первой Выводки. Если команда представлена тремя ~~всадниками~~ спортсменами, ее ~~н~~ Представитель должен заявить, какой стартовый номер останется вакантным.

532.2 Стартовые позиции участников личного зачета

Затем определяются стартовые позиции участников личного зачета:

- a) Участник, выступающий с одной лошадью в командном зачете, со второй лошадью помещается представителем команды в оставшуюся свободной стартовую позицию в блоке G, со свободным выбором в последовательности согласно жеребьевке стран (ст.531.3).
- b) Участники, выступающие на двух лошадях в личном зачете, заявляются представителем команды в оставшиеся незанятыми стартовые позиции в блоках В и G, без выбора последовательности в соответствии жеребьевкой (ст.531.3). Представитель команды может таким образом зафиксировать позицию только одной из лошадей ~~всадника~~ спортсмена, а вторую - когда вновь подойдет очередь.
- c) Участники, выступающие на одной лошади в личном зачете, если нет командного представительства, заявляются представителем в оставшиеся незанятыми стартовые позиции в блоках В, D, Е или G, без выбора последовательности в соответствии жеребьевкой (ст.531.3).
- d) Участники, выступающие на одной лошади в личном зачете, если также есть командное представительство, заявляются представителем в оставшиеся незанятыми стартовые позиции в блоках В, D, Е или G, без выбора последовательности в соответствии жеребьевкой (ст.531.3).

Более чем одному члену команды будет позволено выступать на двух лошадях, только если в турнире участвует достаточно спортсменов, чтобы обе лошади могли уложиться в расписание стартов в соответствии с вышеуказанным пунктом.

533 Порядок старта

533.1 Соревнования CCI-L и CCI-S с очередностью видов программы Манежная езда – Кросс - Конкур

533.1.1 Манежная езда и Кросс

Жеребьевка определяет порядок старта для двух видов программы.

533.1.2 Конкур

Порядок старта в конкуре определяется в порядке, обратном местам, занимаемым участниками после полевых испытаний (это означает, что ~~всадник~~ спортсмен с наибольшим количеством штрафных очков стартует первым, а последним принимает старт ~~всадник~~ спортсмен с наименьшим количеством штрафных очков).

533.2 Соревнования CCI-S с очередностью видов программы Манежная езда - Конкур – Кросс

533.2.1 Манежная езда и конкур

Жеребьевка определяет порядок старта в этих обоих видах программы.

533.2.2 Кросс

По усмотрению Оргкомитета:

- a) Может применяться тот же порядок старта, что в манежной езде и в конкуре.
- b) Может быть проведен в обратном порядке старта для 25% участников, показавших лучшие результаты по итогам манежной езды и конкура. Для остальных участников порядок старта остается тем же, что в манежной езде и в конкуре.

533.3 Спортсмены, выступающие на нескольких лошадях

Если спортсмен выступает в соревнованиях на нескольких лошадях, то порядок его стартов на разных лошадях не может быть изменен. Однако если это требуется для соблюдения общего расписания, и с согласия ~~Главной судейской коллегии~~ Гранд-Жюри и Технического делегата, он может стартовать на одной или нескольких лошадях в иное время, чем это было предусмотрено нормальным расписанием соревнований в конкуре и кроссе.

Если спортсмен выступает на нескольких лошадях в разных классах, по возможности следует скорректировать время старта более низкого класса.

534 Расписание

534.1 Манежная езда

Расписание, в котором указано время выступления каждого спортсмена, должно быть доступно для каждого спортсмена. Интервал времени между выступлениями определяется Оргкомитетом с одобрения Технического делегата.

534.2 Кросс

Расписание, отражающее стартовое время каждого спортсмена, должно быть доступно для каждого спортсмена не позднее, чем через один час после окончания манежной езды.

Интервал времени между стартом участников определяется Оргкомитетом с одобрения Технического делегата.

534.3 Конкур

Расписание, отображающее начало и примерное окончание соревнований по конкуру должно быть опубликовано. Если расписание выступлений разделено на две части, например, утром и во второй половине дня, то число участников, выступающих во второй части соревнования, должно быть указано. Во избежание недоразумений, не разрешается разделять конкур на 2 (или более) дня.

535 Тренировка и разминка

535.1 Идентификационный номер

По прибытии каждая лошадь получает идентификационный номер, который должен быть на ней на протяжении всего турнира. Он может быть заменен номером, полученным при жеребьевке, и этот последний номер должен быть на ней до конца соревнования.

Отсутствие номера влечет за собой первое предупреждение, а в случае повторного нарушения этого правила ~~Главная судейская коллегия~~ Гранд-Жюри налагает на участника штраф.

535.2 Ограничения, связанные с тренировками лошадей

535.2.1 Период ограничений

В течение трех дней до начала первой Ветеринарной инспекции или манежной езды и в течение всего международного соревнования, под угрозой исключения - любому лицу, кроме выступающего на ней спортсмена, запрещается тренировать («работать») лошадь.

535.2.2 Отшагивание и тренировка

Коновод, находясь в седле, не может работать лошадь; он может только отшагивать лошадь или ездить на свободном поводу. Кововод может также работать лошадь на корде.

535.2.3 Ограничения по месту

Под угрозой исключения запрещена езда вблизи препятствий кросса, а также на боевых полях манежной езды или конкура, если на это не получено специальное разрешение ~~Главной судейской коллегии~~ Гранд-Жюри или Технического делегата.

535.3 Поля для работы

Доступ к соответствующим полям и участкам для тренировок/работы лошадей должен быть обеспечен Оргкомитетом, они должны быть доступны в течение светлого времени суток.

Оргкомитет должен сообщить участникам обо всех выделенных для этой цели местах. Лошадей можно работать только на таких обозначенных участках, тренировочных полях, и/или разминочных полях для манежной езды, кросса и конкура.

535.4 Тренировочные поля

535.4.1 Тренировочное поле для манежной езды

За два дня до первого дня манежной езды спортсменам должен быть предоставлен, по крайней мере, один тренировочный манеж 60x20м. Желательно, с аналогичным грунтом, как и на боевом поле.

535.4.2 Тренировочные поля для конкура

Оргкомитет должен предоставить одно или более тренировочных полей, как с кроссовыми, так и с конкурными препятствиями. Должны применяться следующие положения правил:

- a) Участники могут преодолевать только те препятствия, которые представлены для этой цели Оргкомитетом.
- b) Все препятствия должны быть размечены красными и белыми флажками.
- c) Тренировочные препятствия могут использоваться только во время, установленное Оргкомитетом.
- d) Оргкомитет должен предоставить, по крайней мере, два кроссовых тренировочных препятствия.
- e) Размеры любых кроссовых препятствий на тренировочном или разминочном поле не должны превышать установленные для соответствующей трассы кросса.
- f) Разрушаемые препятствия как в кроссе, так и в конкуре на тренировочных/ разминочных полях нельзя поднимать выше, чем на 10 см от максимально разрешенной высоты в соответствующем виде программы, а их ширина никогда не должна превышать максимально разрешенных размеров для соответствующего соревнования.
- g) Никто не должен удерживать ни одной части разрушаемого препятствия.

535.5 Разминочные поля

Разминочные поля должны быть предоставлены Оргкомитетом в непосредственной близости от соответствующих боевых полей для соревнований по манежной езде и конкуру, а также близко к старту кросса.

Разминочные поля могут быть теми же самыми, что и тренировочные, если их размеры, местоположение и качество грунта соответствуют минимальным требованиям.

535.5.1 Манежная езда

Минимум одно разминочное поле размером 60м x 20 м должно быть в распоряжении спортсмена, участвующего следующим.

535.5.2 Кросс

Как минимум два кроссовых или разрушаемых препятствия, обозначенных красными и белыми флажками. Разминочные препятствия должны быть оформлены так же, как и соревновательные, и должны быть надежно закреплены. Официальные лица должны проверять разминочные препятствия так же, как и препятствия соревнований.

535.5.3 Конкур

Как минимум два конкурных препятствия, обозначенных красными и белыми флажками.

535.6 Ознакомление с полем для манежной езды

535.6.1 Ознакомление с полем для манежной езды

С целью ознакомления лошади с боевым полем до начала соревнования по манежной езде, спортсменам ~~и коноводам~~, если позволяют условия и расписание, может быть разрешено ~~шагать~~ работать лошадей вдоль бортов, внутри или снаружи соревновательного поля, во время, согласованное с Оргкомитетом. Коноводы могут шагать лошадь вдоль бортов снаружи соревновательного поля.

~~Если используется всепогодный грунт, Оргкомитет (если позволяет график соревнований) может также разрешить работу лошадей на поле (только спортсменами) и/или за ограждением поля.~~

535.7 Стюардинг

Один или более стюардов должны быть назначены, чтобы обеспечить соблюдение правил, касающихся разминки и тренировки.

~~Препятствия могут преодолеваются только в присутствии стюарда. Использование прыжковых препятствий допускается только в присутствии стюарда.~~

Другие тренировочные поля, включая использование жердей на земле, могут находиться под контролем стюардов время от времени. Нарушение каких-либо правил и положений об использовании тренировочных препятствий запрещено под угрозой исключения.

536 Доступ на маршруты и поля

536.1 Поле для манежной езды

Спортсменам, под угрозой исключения из турнира, запрещено въезжать на боевое поле, если только ~~Главная-судейская-коллегия~~ Гранд-Жюри не дала на это специальное разрешение, в любое время кроме непосредственного участия в соревнованиях. Боевое поле может быть изучено пешком, перед началом соревнования или во время перерыва в манежной езде.

536.1.1

В троебрю не является обязательным закрытие арены для манежной езды

536.2 Трасса кросса

Под угрозой исключения, спортсменам запрещено осматривать препятствия на трассе кросса до того, как она официально открыта для спортсменов.

536.2.1 Время открытия трассы

Маршрут кросса открывается для всех участников как минимум в день накануне кросса. После того, как трасса кросса официально открыта, спортсменам разрешается повторно осмотреть ее и препятствия в светлое время дня. Эти осмотры допустимы только пешком, если только не получено специального разрешения [ФСЖ Гранд-Жюри](#) на иную форму осмотра.

536.2.2 Флажки и маркеры

Все препятствия, флаги и разметка, должны быть точно на тех же местах, на которых они находились при открытии трассы для осмотра спортсменами. После официального открытия трассы они не могут быть передвинуты или изменены спортсменами под угрозой исключения.

536.3 Маршрут конкура

Маршрут конкура открывается участникам не позднее, чем за 15 минут до начала соревнования. Разрешение выйти на боевое поле дается [Главной судейской коллегией Гранд-Жюри](#), о чем должно быть также объявлено по системе публичного оповещения.

Участникам разрешается осмотреть маршрут пешком после открытия и до начала соревнования.

Под угрозой исключения участникам запрещено входить пешком на боевое конкурное поле после начала соревнования, если только [Главная судейская коллегия Гранд-Жюри](#) не дала на это специального разрешения.

537 Приостановка и изменения соревнований

537.1 Приостановка соревнований

Соревнования могут быть приостановлены при возникновении опасных ситуаций. Если необходимо, то начало любого соревнования или его части может быть приостановлено, отложено или отменено.

Решение о приостановке, переносе соревнования или его отмене принимается президентом [Главной судейской коллегии Гранд-Жюри](#), по возможности - после консультации с другими членами [Главной судейской коллегии Гранд-Жюри](#) и Техническим делегатом.

В случае остановки соревнования, оно возобновится, как только появится возможность, в том месте, в котором было прервано. Каждый спортсмен, которого коснулась приостановка, должен получить соответствующее предупреждение перед возобновлением соревнования.

В случае, если соревнование не будет возобновлено, все пары спортсмен/лошадь, завершившие все три теста до перерыва, сохраняют свои баллы и МКТ (если они были выполнены) в результатах.

537.2 Изменения

После того, как трасса кросса официально показана участникам, изменения в ней могут быть произведены только в исключительных обстоятельствах и/или если они были специально затребованы представителем спортсменов или представителями команд, и согласованы [Главной судейской коллегией Гранд-Жюри](#) после консультации с Техническим делегатом и Кросс-дизайнером.

Каждое такое изменение должно быть доведено до сведения спортсменов на брифинге перед кроссом.

После начала кросса, изменения могут быть сделаны только в исключительных случаях, если (вследствие сильного дождя или жаркой погоды) препятствия или трасса кросса становятся опасными и/или неспортивными.

Решение принимает президент [Главной судейской коллегии Гранд-Жюри](#) после консультации, если возможно, с другими членами [Главной судейской коллегии Гранд-Жюри](#) и Техническим делегатом.

В таких случаях ~~и~~ Представители команд (*Chefs d'Equipe*) и каждый спортсмен должны быть официально и лично проинформированы об изменениях до старта на соответствующем отрезке или соревновании. Также, при необходимости, в месте, где произошло изменение, должно находиться официальное лицо для предупреждения [всадников спортсменов](#).

538 Форма одежды

538.1 Общие требования

~~До участия в соревновании спортсмен должен убедиться, что длинные волосы аккуратно собраны и убраны.~~

538.1.1 Защитный ая каска шлем*

При езде верхом на месте проведения соревнований, ношение ~~защитной каски~~ [Защитного шлема](#) обязательно. Такие ~~защитные каски~~ [Защитные шлемы](#) должны соответствовать перечню применимых международных стандартов тестирования, опубликованных на сайте FEI.

В случае, если ~~всадник спортсмен~~ не надел ~~защитную каску~~ [Защитный шлем](#) по требованию

официального лица в том месте и в то же время, как было получено замечание – ему вручается Желтая предупредительная карточка, кроме тех исключительных случаев, когда это было оправдано.

Как исключение из правила, взрослые спортсмены могут снять ~~защитную каску~~ Защитный шлем во время награждения или во время исполнения национального гимна. Рекомендуется, чтобы спортсмены совершали круг почета, не снимая ~~защитной каски~~ Защитного шлема.

538.1.1 Хлысты

- ~~а) Тренировки: Во время езды в любое время можно брать хлыст длиной не более 120 см., включая ремешок. Во время прыжков через препятствия — длина хлыста не должна превышать 75 см, он не должен быть с утяжеленным концом.~~
- ~~б) Ветеринарная выводка: Разрешен хлыст длиной не более 120 см., включая ремешок.~~
- ~~в) Манежная езда: при въезде на площадку вокруг боевого поля и во время соревнования хлыст не разрешается.~~
- ~~г) Кросс и конкур: Во время этих соревнований разрешается хлыст с не утяжеленным концом и не превышающий 75 см.~~

538.1.2 Шпоры

- ~~а) Общее требование — шпоры необязательны для всех трех видов программы. Запрещены шпоры, которые могут ранить лошадь. Шпоры должны быть изготовлены из гладко обработанного материала (металла или пластика). Если используются шпоры с шенкелем, то длина шенкеля не должна превышать четырех сантиметров (длина измеряется от сапога до конца шпоры) и всегда должен быть направлен строго «назад». Конец шенкеля должен быть тупым, чтобы избежать ранения лошади. Если шенкель изогнут, то такую шпору можно использовать только при условии, что шенкель изогнут вниз. Разрешаются металлические или пластиковые шпоры с закругленным окончанием из твердого пластика или металла («импульсные шпоры») и «фиктивные шпоры» без шенкеля.~~
- ~~б) Шпоры с колесиком — разрешены для всех трех видов программы и во время разминки/тренировки. Если используются такие шпоры, колесики должны быть свободно вращающимися, круглыми и гладкими (зубцы на колёсиках не разрешаются). Для соревнований среди всадников на пони, шпоры с колесиками не разрешаются ни в одном виде программы.~~

538.1.3 Обувь

~~Сапоги на соревновании по манежной езде или по конкур (в иных случаях, чем установленная служебная форма) должны быть черные, коричневые или с черными голенищами и коричневым верхом.~~

538.1.2 Наушники

Во время любой разминки или тренировки спортсмены или коноводы могут носить только один наушник, находясь верхом. Наушники и/или другие электронные устройства связи (за исключением медицинских устройств, например слухового аппарата) строго запрещены на всех аренах соревнований, и такое использование приведет к Регистрируемому предупреждению наказываемся исключением.

538.2 —Манежная езда

538.2.1 Гражданские лица

~~Защитный головной убор: черный или темного цвета Бриджи: белые или почти белые~~

~~Манишка или галстук: белый или небелый Перчатки: белые, почти белые или цвета редингота~~

~~Обувь: черного или темного цвета~~

~~Фраки/рединготы: разрешается использовать фрак или редингот любого цвета (одобренные НФ спортсмена). Полосатые или разноцветные рединготы или пиджаки не допускаются. Допустимы со вкусом подобранные и сдержанные акценты, такие как воротник другого оттенка или скромные канты или стразы.~~

538.2.2 Служащие или сотрудники военных учреждений или национальных конных заводов:

~~Служебная форма и перчатки, защитный шлем обязательны для членов и служащих военных учреждений и государственных конных заводов.~~

538.3 —Полевые испытания

~~Защитный жилет* обязателен для этого вида программы, в том числе во время тренировок и разминки, всегда при преодолении полевых препятствий.~~

~~Рекомендуется использовать надувные жилеты.~~

~~Сапоги должны иметь четко очерченный каблук, во избежание проскальзывания через с т р е м я -~~

~~* Защита спины не считается защитным жилетом.~~

538.4 —Конкур

538.4.1 Гражданские лица

Гражданские лица обязаны носить униформу или одежду, одобренную их НФ, редингот, белые или светло-бежевые бриджи, черные или коричневые сапоги. По усмотрению FEI может быть одобрена обувь другого темного цвета; сапоги могут быть только одного контрастного цвета, вокруг верха, пятки и/или носка. Сапоги должны иметь четко очерченный каблук, во избежание проскальзывания через стремя.

Рубашки могут иметь длинные или короткие рукава и должны иметь белый воротничок; рубашки с длинными рукавами должны иметь белые манжеты. Необходимо надеть белый галстук или манишку.

Рединготы для соревнований могут быть любого цвета и должны иметь пуговицы, обращенные наружу. Если у редингота есть воротник, то он может быть с лацканами того же цвета, что и редингот, или другого цвета. Редингот без воротника допускается при условии, что воротник рубашки и галстук видны, когда он застегнут.

538.4.2 Служащие военных учреждений и полиции.

Служебная форма обязательна для сотрудников военных учреждений и национальных конных заводов.

538.2 Проверка формы одежды

Перед любым видом программы может быть назначен стюард для проверки хлыстов, шпор и соответствия формы одежды.

Он имеет право не разрешить стартовать любому участнику, если его хлыст или шпоры, или снаряжение противоречат требованиям [Требования FEI к снаряжению статьи 538](#). О таких случаях стюард должен немедленно доложить [Главной судейской коллегии Гранд-Жюри](#) для подтверждения.

Участник, выступающий с запрещенными шпорами, хлыстом или в несоответствующей форме одежды, подлежит исключению по решению [Главной судейской коллегии Гранд-Жюри](#).

539 Снаряжение

Также см. [Требования FEI к снаряжению и FEI TackApp](#) о последних изменениях на сайте FEI, а также ст. 538.2.1.

539.1 Тренировки

539.1.1 Обязательно

Седло английского типа и оголовье любого типа, включая мундштучное, трензельное, гэг-или хакамора обязательны.

539.1.2 Разрешено

Скользящие мартингалы, ирландские мартингалы, предохранительные приспособления на трензеле, нагавки, бинты, накидки от мух, муфты на капсюле, чехлы на седле разрешены.

Кожа, овчина или аналогичный материал могут быть использованы на каждом щечном ремне уздечки при условии, что материал не превышает трех сантиметров в диаметре, при измерении от щеки лошади.

539.1.3 Разрешены для работы на корде

Одинарные боковые развязки, также как скользящие поводья и шамбон, разрешаются только когда лошадь гоняют на корде (только с одной кордой).

539.1.4 Запрещено

Другие виды мартингалов, приспособления любого вида (опорные, боковые развязки, или балансировочные поводья и т.д.) и любые типы шор/наглазников запрещены под угрозой исключения.

539.2. Манежная езда

539.2.1 Обязательно

Седло английского типа и разрешенное оголовье.

539.2.2 Разрешено

- a) Мундштучное оголовье с простым капсюлем, т.е. трензель и мундштук с цепочкой (из металла, кожи или комбинированные). Подкладка для цепочки мундштука (может быть из кожи, резины или овчины) разрешена в соответствии с Приложением А. Мундштучное оголовье разрешается только на турнирах уровня 4* и 5*. Трензель и мундштук должны быть сделаны из металла и/или твердого пластика и могут быть покрыты резиной/латексом. Рычаг мундштука должен быть не длиннее 10 см (длина рычага ниже грызла). Верхний рычаг должен быть не длиннее нижнего рычага. Если у мундштука имеется подвижное грызло, его рычаг должен быть не длиннее 10 см, когда грызло находится в верхнем положении. «Цепочка» мундштука может быть сделана из металла или кожи или в сочетании. Чехол «цепочки» мундштука может быть из кожи, резины или овчины. Диаметр грызла уздечки и/или мундштука должен быть таким, чтобы не причинять боли лошади. Минимальный диаметр равен двенадцать миллиметров (12 мм) для мундштука и десять миллиметров (10 мм) для трензеля.

- b) Трензельное оголовье, в котором трензель изготовлен из металла, гибкой резины, синтетического материала, пластика или кожи разрешено в соответствии с Приложением А. Трензели разрешены и должны иметь диаметр не менее четырнадцати миллиметров (14 мм). Для пони минимальный диаметр должен быть десять миллиметров (10мм). Диаметр грызла измеряется у колец или щечек трензеля. Поводья должны быть присоединены к удилам.
- c) Оголовье должно быть сделано полностью из кожи или аналогичного материала, за исключением небольшой мягкой вставки, которая может использоваться на пересечении двух ремешков и в нижней части капсюля и на затылочном ремне.
- d) Налобный ремень обязателен и, за исключением мест крепления к затылочному ремню, не обязательно изготовлен из кожи или аналогичного материала.
- e) Подперсы или нагрудник могут применяться.
- f) «Ушки» допустимы на турнирах любого уровня и могут также обеспечивать снижение шума. Однако, «ушки» должны позволять ушам лошади свободно двигаться, не должны закрывать глаза лошади и затычки для ушей не разрешены (за исключением церемонии награждения) «Ушки» должны быть неброскими по цвету и дизайну. «Ушки» не должны прикрепляться к переносью.
- g) Носовые сетки разрешены.
- h) Разрешены ограничители мартингала.

Примечание — о размещении логотипа спонсора или национальной принадлежности на «ушках» — см. Общий Регламент, ст. 135.

Рисунки разрешенных удили и капсюлей — см. Приложение А — Снаряжение, железо и капсюли. В некоторых соревнованиях (видах программы) может быть указано, что разрешена только трензельная уздечка.

539.2.3 Запрещено

Мартингалы, все виды предохранительных приспособлений (таких как опорные, боковые развязки, скользящие или балансировочные поводья и пр.), шоры любого вида, затычки для ушей и чехлы на седле, строго запрещены под угрозой исключения. Накладки на хвост разрешены, если они при этом не утяжелены и не оказывают влияния на выступление каким-либо образом.

Трензеля, кольца которых ограничивают свободное движение поводьев, не допускаются, а также трензеля, которые могут скользить вертикально, создавая эффект давления на верхнюю челюсть. Любые части снаряжения, ограничивающие свободное движение ушей, запрещены.

539.1 Полевые испытания и конкур

539.3.1 Разрешено

Тип снаряжения по выбору спортсмена. Гэг разрешен, также как скользящий или ирландский мартингал. Повод должен крепиться к трензелю или непосредственно к уздечке. Стремена и путлища (со свободным креплением) должны располагаться свободно и поверх крыльев седла.

539.3.2 Запрещено

Шоры любой формы; боковые, скользящие или балансировочные поводья; петли на язык и/или привязывание языка лошади, любые другие ограничители, любое железо или другой предмет снаряжения, который может поранить лошадь, запрещены.

Любые части снаряжения, ограничивающие свободное движение ушей, запрещены.

На кроссе запрещаются любые накладки на щечные ремни (из овчины или другого материала).

Только для конкурса может использоваться кожа, овчина или аналогичный материал на каждом щечном ремне при условии, что материал не превышает трех сантиметров в диаметре, при измерении от щеки лошади.

539.1 Осмотр конского снаряжения

Для проверки конского снаряжения каждой лошади перед выездом на поле или перед стартом может быть назначен стюард.

Во время манежной езды оголовье должно быть проверено максимально бережно.

По просьбе всадника спортсмена, удила во рту лошади и оголовье может быть проверено сразу же после окончания его выступления. Однако, если в таком случае окажется, что удила или оголовье не соответствует установленным требованиям, спортсмен будет исключен.

540 Неразрешенная помощь

Любое вмешательство третьих лиц, как по просьбе, так и без нее, с целью облегчить задачу спортсмену или оказать помощь его лошади, является неразрешенной помощью, а получивший ее участник подлежит исключению по решению Главной судейской коллегии Гранд-Жюри.

Официальные лица или зрители, которые обращают внимание спортсмена на отклонение от маршрута, тем самым оказывают ему неразрешенную помощь, что может привести к исключению спортсмена из соревнований.

В частности, на дистанции кросса следующее считается неразрешенной помощью:

- a) Намеренное следование за другим спортсменом.
- b) На любом отрезке маршрута быть сопровождаемым (за спортсменом, рядом с ним или впереди него) любым транспортным средством, велосипедом, пешком или другим ~~всадником~~ спортсменом, не участвующим в соревновании.
- c) Расстановка в любом месте на трассе помощников, подсказывающих направление движения или подающих сигналы во время прохождения.
- d) Наличие у препятствия кого-либо из помощников для понукания лошади любым образом.
- e) Внесение самовольных изменений в препятствие или любую часть трассы, включая, например, флажки, указатели, знаки, объявления, веревки, деревья, ветки, проволоку или заборы, как временные, так и постоянные.

540.1 Исключения из правила

- a) Подача ~~всаднику~~ спортсмену хлыста, защитного шлема или очков, без спешивания спортсмена во время кросса.
- b) Спортсмен, после сбитого флажка на препятствии вследствие обноса, может попросить судью на препятствии поправить флажок, однако время, затраченное им на это, не будет вычитаться.

540.2 Принимающая аппаратура/камеры

Использование спортсменами, когда они находятся в седле на соревновании, любой принимающей аппаратуры строго запрещено.

Иметь аппаратуру для автоматической записи параметров физического состояния во время соревнования (т.е. пульса, температуры и т.д.) в целях благополучия лошади для исследования по окончании выступления - разрешается.

Использование камер, закрепленных на спортсмене или снаряжении – см. Общий Регламент. Для турниров под эгидой FEI, запрос на использование камер должен быть направлен для одобрения в офис FEI, для других турниров – этот вопрос решается Техническим делегатом вместе с Оргкомитетом.

541 Реклама на спортсменах и лошадях

В соответствии со ст. 135 Общего Регламента, товарный знак (логотип) производителя может быть нанесен на снаряжение/форму одежды на турнирах по троебью: на всех соревнованиях, кроме региональных и Олимпийских Игр, которые проходят под патронажем ИОС (Международного Олимпийского комитета), спортсмены могут надевать форму и использовать снаряжение и амуницию (включая, но не ограничиваясь конским снаряжением) с указанием товарного знака производителя, логотипов спонсора (-ов) спортсмена, спонсора (-ов) команды, к которой принадлежит спортсмен, спонсора (-ов) национальной федерации спортсмена, принадлежности к стране и/или самого спортсмена, но только в соответствии с изложенным ниже.

541.1 Идентификация изготовителя – не спонсора

При нахождении на соревновательной арене и во время церемоний награждения название или логотип спонсора (-ов) спортсмена, спонсора (-ов) команды, к которой принадлежит спортсмен, спонсора (-ов) национальной федерации спортсмена, может быть использован, причем его площадь на поверхности не должна превышать три квадратных сантиметра (3 см²) для формы и снаряжения.

541.2 Идентификация спонсора

При нахождении на соревновательной арене и во время церемоний награждения название или логотип спонсора (-ов) спортсмена, спонсора (-ов) команды, к которой принадлежит спортсмен, спонсора (-ов) национальной федерации спортсмена, может быть использован, причем его площадь не должна превышать:

- a) ~~Двести квадратных сантиметров (200 см²)~~ на каждой стороне вальтрапа;
- b) ~~Восемьдесят квадратных сантиметров (80 см²)~~ на каждой стороне редингота или другой верхней части формы на уровне нагрудного кармана на соревнованиях по конкуру, по выездке и на соревнованиях по манежной езде и преодолению препятствий в троебью;
- c) ~~Восемьдесят квадратных сантиметров (80 см²)~~ единой, продольно на левой стороне бриджей, во время манежной езды, кросса или в конкуре на турнире по троебью. В любом случае, на площадь поверхности логотипа на заметном месте на бриджах, могут быть нанесены только: имя спортсмена, его страна, название и/или логотип спонсора (-ов) спортсмена, имя спонсора его команды и/или национальной федерации;
- d) ~~Шестнадцать квадратных сантиметров (16 см²)~~ на обеих сторонах воротника рубашки;
- e) ~~Либо двести квадратных сантиметров (200 см²)~~ на одном рукаве редингота/верхней одежды, ~~либо сто квадратных сантиметров (100 см²)~~ на каждом рукаве редингота/верхней одежды

на кроссе в троеборье;

- f) ~~Сто двадцать пять квадратных сантиметров~~ (125 см.²) вертикально в середине защитного шлема на манежной езде, кроссе и в конкуре на соревнованиях по троеборью;
- g) ~~Семьдесят пять квадратных сантиметров~~ (75 см.²) для логотипа на «ушках» лошади в манежной езде, кроссе и конкуре на соревнованиях по троеборью.

541.3 Применение на Чемпионатах FEI

Не смотря на указанное выше, Оргкомитеты Чемпионатов FEI могут установить в Положении, что такие логотипы запрещены. Исключение составляют те, которые являются названием и/или логотипом спонсоров команды и/или спонсорами национальных федераций при ограничениях, указанных в статье 135.2.2.1. Общего Регламента.

541.4 Спонсоры оргкомитета

Оргкомитет может размещать название и/или логотип соревнования и/или спонсора(-ов) турнира на одежде членов Оргкомитета на месте проведения соревнований, и на обеих сторонах нагрудного номера на кроссе в троеборье, а также на пополах, которые надеваются на соревновательных площадках и на церемонии награждения на всех соревнованиях FEI. Площадь, занимаемая названием и/или логотипом на номерах участников, не должна превышать 100 см²

541.5 Идентификация страны спортсмена

Во время нахождения на соревновательной арене и во время церемоний награждения - название, национальный герб или символ страны и/или изображение флага страны спортсмена, а также логотип национальной федерации спортсмена, могут быть нанесены на поверхность, не превышая:

- a) Разумного размера на каждой стороне редингота или другой верхней части формы на уровне нагрудного кармана и на воротничке на соревнованиях по манежной езде и преодолению препятствий в троеборье;
- b) ~~Двести квадратных сантиметров~~ (200 см²) на каждой стороне вальтрапа.
- c) ~~Двести квадратных сантиметров~~ (200 см²) на одном рукаве редингота/верхней одежды, либо по ~~сто квадратных сантиметров~~ (100 см²) на каждом рукаве редингота/верхней одежды на кроссе.
 - вертикально в центральной части защитного шлема на соревнованиях по конкуру;
 - вертикально в центральной части защитного шлема на соревнованиях по выездке;
 - вертикально в центральной части защитного шлема на соревнованиях по троеборью, национальные цвета могут присутствовать на всей поверхности защитного шлема.
- d) ~~Семьдесят пять~~ (75) ~~см² квадратных сантиметров~~ для логотипа на «ушках» в манежной езде, конкуре и кроссе.

В любом случае, знак национальной принадлежности спортсмена может быть скомбинирован в том же месте с названием и/или логотипом спонсора (-ов) спортсмена, его команды, спонсора (-ов) его НФ, таким образом, чтобы их наличие и визуальное восприятие соответствовали требованиям по площади покрытия, изложенным в ст. ~~а~~ 135.2.2.1. и 135.2.3.1 Общего Регламента.

В кроссе на Чемпионатах и Официальных командных соревнованиях, члены национальных команд должны использовать цвета национальной идентификации для снаряжения, одежды и вальтрапов, чтобы можно было визуально четко отличать ~~всадников~~ спортсменов разных стран. Цвета и образцы должны быть заранее зарегистрированы в FEI. Национальный флаг ~~всадника~~ спортсмена или официальные три буквы, обозначающие страну по классификации ИОС, могут размещаться на спине конкурного редингота ~~всадника~~ спортсмена, по центру, между плечами. Флаг или три буквы аббревиатуры (если они используются) должны быть расположены на 4 см ниже воротничка. Флаг должен быть не шире 25 см, высота – пропорционально ширине; три буквы аббревиатуры ИОС должны соответствовать стандартным размерам ИОС и не должны быть выше 8 см.

Все ~~всадники~~ спортсмены должны иметь, как минимум, один предмет одежды или снаряжения с национальной идентификацией для ~~всадника~~ спортсмена и лошади.

541.6 Фамилия спортсмена

Во время нахождения на месте проведения соревнований и во время церемоний награждения, фамилия спортсмена может быть нанесена на поверхности, не превышая:

- a) ~~Восемьдесят квадратных сантиметров~~ (80 см²) единой, продольно на левой стороне бриджей, в кроссе и конкуре на соревнованиях по троеборью.

541.7 Логотип национальной федерации

Если иное не указано в настоящей статье, никакие другие виды рекламы не могут быть размещены на одежде или снаряжении любого участника, официального лица, лошади при их нахождении в

месте проведения соревнований или во время выступления. Однако, при ознакомлении спортсменов с маршрутом, на их верхней одежде, спереди и сзади, может быть размещен логотип их спонсора(-ов), спонсора(-ов) команды, спонсора (-ов) НФ, название и/или знак страны, причем рамка не должна превышать площадь ~~четырееста квадратных сантиметров (400 см²)~~ на верхней одежде, а на головном уборе – не более ~~пятидесяти квадратных сантиметров (50 см²)~~.

541.8 Реклама на месте проведения турнира

Если иное не оговорено в спортивных правилах, на препятствиях и ограждении арены (поля) может размещаться реклама, при условии, что это допускается договором с вещательными телевизионными и интернет-компаниями, а также местными законами или соглашениями, разрешающими размещение рекламы.

541.9 Определение соревновательной арены

Если иное не оговорено FEI в письменной форме, для целей данной статьи под местом проведения соревнования подразумеваются все места, где ~~всадник спортсмен~~ оценивается судьями или его лошадь представлена на выводку. Оно не включает в себя выводной круг, и боксы старта/финиша.

541.10 (согласно ст. 135.8. Общего Регламента)

Шеф-стюард отвечает за обеспечение того, чтобы указанные выше положения правил соблюдались всеми спортсменами до въезда на соревновательную арену. Спортсменам, не соблюдающим вышеуказанные правила, будет отказано в появлении на соревновательной площадке во время соревнований. Официальная форма, одобренная национальной федерацией, но не соответствующая требованиям данной статьи не будет признана FEI.

Глава 8 МАНЕЖНАЯ ЕЗДА

542 Правила FEI по выездке

Правила соревнований по выездке FEI применимы в манежной езде в троеборье за исключением предусмотренного настоящими правилами по троеборью. Все изменения, выпущенные Комитетом FEI по выездке, в течение года будут рассмотрены для включения в Правила по троеборью с 1 января следующего года.

543 Администрирование

543.1 Тип и уровень теста

Тип и уровень теста манежной езды определяется типом и уровнем соревнования по троеборью и поэтому связан с качеством и уровнем подготовки спортсменов и лошадей.

543.1.1 Международные турниры CI и CIO

Оргкомитет имеет право выбрать конкретный тест для соревнования из изложенных в Приложении «Манежная езда», таблица «Тесты манежной езды» опубликованных на сайте онлайн Тестов манежной езды для троеборья в соответствии с уровнем соревнования.

CCI5*-L

Тесты манежной езды для всех соревнований CCI5*-L, проводимых в этом году, должны быть выбраны и опубликованы Комитетом по троеборью с учетом предпочтений соответствующих Оргкомитетов до 1 января.

543.1.2 Чемпионаты и игры.

Тест манежной езды для всех чемпионатов и игр текущего года должен быть выбран и опубликован Комитетом по троеборью с учетом предпочтений соответствующих Оргкомитетов до 1 января.

543.2 Количество езд для судейства в один день

Организатор соревнований может включить не более 50 лошадей для судейства одним ой Главной судейской коллегией Гранд-Жюри в день, с возможностью добавить не более 10% от этого числа, при согласии Технического делегата и Президента Главной судейской коллегии Гранд-Жюри.

543.3 Местоположение судей

Два из трёх судей должны располагаться вдоль короткой стенки, вне манежа, на расстоянии 5 м от его ограждения. Президент (С) должен находиться на продолжении средней линии, другой судья (М или Н) на расстоянии 2,5 м внутрь от продолжения сторон длинных стенок манежа.

Третий судья будет располагаться у буквы Е или буквы В, на расстоянии от пяти (5) до десяти (10) метров от ограждения манежа. В зависимости от того, какие три позиции будут определены Техническим делегатом, судьи размещаются либо у С, Н, В, либо у С, М, Е, принимая во внимание рекомендованные позиции для каждого теста и с учетом положения солнца.

Если судейство осуществляется двумя судьями, они размещаются у букв С и В или Е, по решению Технического делегата, принимая во внимание рекомендованные позиции для каждого теста и с учетом положения солнца.

Каждому судье должна быть представлена отдельная будка. Она должны быть выше уровня грунта не менее, чем на 50 см, для улучшения обзора манежа судьями.

544 Подсчет результатов

544.1 Оценка выступления

544.1.1 Положительные баллы

Судьи выставляют оценки в положительных баллах от 0 до 10, включая 0,5 (пол балла) за каждое пронумерованное упражнение и за гармоничность исполнения теста.

544.1.2 Оценка менок ки в воздухе, остановок, осаживаний и пируэтов на шагу Для Чемпионатов уровня 4* и других соревнований более высокого уровня, если разница в оценках за менку ног в воздухе, остановку, осаживание и пируэт на шагу составляет 3 балла и более между судьями, Главная судейская коллегия Гранд-Жюри должны а просмотреть официальное видео после окончания манежной езды в этот же день. Просмотр должен быть в день теста.

Корректировка может быть только по выставленным оценкам за менку ног в воздухе, остановку, осаживание и пируэт на шагу по согласованию FCK с Гранд-Жюри и должно быть основано на ранее выставленной оценке одного или двух судей.

544.1.3 Безбумажное-е Судейство без бумажных протоколов

У организаторов есть возможность использовать безбумажные-системы судейства без бумажных протоколов.

В случае использования любая безбумажная-система судейства без бумажных протоколов подлежит одобрению FEI и должна быть указана в Положении о соревнованиях.

Одобренные FEI безбумажные системы судейства без бумажных протоколов в соответствии с требованиями FEI размещены на веб-сайте FEI.

В любом случае, бумажная версия протоколов тестов манежной езды должна быть доступна судьям во время соревнований в качестве резервной копии.

544.2 Подсчет результата

544.2.1 Положительные баллы и ошибки в схеме.

Все положительные баллы от нуля (0) до десяти (10), выставленные спортсмену каждым судьей за каждое упражнение и гармоничность исполнения теста, суммируются, затем вычитаются баллы за ошибки в схеме езды и тесте.

Падение спортсмена или лошади в период с момента сигнала колокола до окончания теста приведет к исключению.

Штрафные баллы в манежной езде:

<u>Первая ошибка</u>	<u>Два (2) балла</u>
<u>Вторая ошибка</u>	<u>Четыре (4) балла</u>
<u>Третья ошибка</u>	<u>исключение</u>
<u>Другие ошибки:</u>	<u>Два (2) балла за каждую ошибку должны вычитаться.</u>

Все нижеизложенное относится к техническим ошибкам:

- а) ~~Объезд вокруг манежа с хлыстом, в нагавках/бинтах на ногах лошади или в несоответствующей требованиям форме одежды (например, без перчаток).~~
- б) ~~Въезд в соревновательный манеж с хлыстом в нагавках/бинтах на ногах лошади или в несоответствующей требованиям форме одежды (например, без перчаток).~~
 - і) ~~Если езда началась до того, как было замечено несоответствие, Судья у буквы останавливает спортсмена и, если это необходимо и возможно, помощник может выйти на боевое поле и снять неразрешенные предметы снаряжения. После этого спортсмен продолжает выступление с того элемента, на котором он был остановлен. Оценки, выставленные до того, как он был остановлен, не меняются.~~
- с) ~~Въезд в манеж до сигнала колокола.~~
- д) ~~Отсутствие в манеже в течение 45 секунд после сигнала колокола, но в рамках 90 секунд.~~
- е) ~~Множественное использование голоса или щелчки языком.~~
- ф) ~~Спортсмен не взял повод в одну (1) руку во время приветствия.~~

544.2 2 Проценты по судьям

В каждом судейском протоколе подсчитывается процент положительных баллов от максимально возможного. Процент высчитывается путем сложения всех положительных оценок с учетом ошибок в схеме, выставленных судьей, делением этой суммы на максимально возможный результат и умножением на 100, и затем округляется до двух знаков после запятой. Таким образом, определяется результат по каждому судье.

Округление результата до двух знаков означает, что любой результат цифры «х. хх5» и больше более округляется в большую сторону, а любой результат ниже-менее «х. хх5» округляется в меньшую сторону.

544.2.3 Результат выступления в процентах

Результат выступления в процентах рассчитывается исходя из средних положительных баллов и полученных штрафных баллов путем сложения всех положительных баллов по каждому судье и делением данной суммы на количество судей. Результат выступления в процентах всегда должен округляться до двух знаков после запятой.

544.2.4 Штрафные очки

Для перевода процентов спортсмена в штрафные очки, средний процент вычитается из 100. Результат округляется до одной цифры после запятой. Этот результат является результатом в штрафных очках за выступление.

Округление результата до ±-го знака подразумевает, что любое значение более «х.х5» округляется в большую сторону, а значение менее «х.х5» – в меньшую сторону.

<u>Первая ошибка</u>	<u>Два (2) балла</u>
<u>Вторая ошибка</u>	<u>Четыре (4) балла</u>
<u>Третья ошибка</u>	<u>исключение</u>
<u>Другие ошибки:</u>	<u>Два (2) балла за каждую ошибку должны вычитаться.</u>

~~Примечание: Правила по троеборью не совпадают с изменениями в правилах по выездке и сохраняют свое правило 2015 года о подсчете ошибок в соревновании по манежной езде.~~

544.2.5 Оценка за общее впечатление от всадника спортсмена и лошади

Во всех тестах манежной езды ставится общая оценка за гармонию исполнения теста парой всадник спортсмен/-лошадь с двойным коэффициентом.

Глава 9 КРОСС

545 Правила, регулирующие кросс

545.1 Старт

545.1.1 Процедура старта

На старте кросса спортсмен должен находиться под контролем стартера и не может намеренно стартовать без получения указания, в противном случае он может быть исключен из соревнований по решению ~~Главной-судейской коллегии~~ Гранд-Жюри.

Лошадь может быть в движении, но это не должно давать преимущества ~~всаднику~~ спортсмену при старте.

Каждый участник предупреждается о времени старта заранее, но именно спортсмен несет ответственность за принятие старта вовремя.

545.1.2 Стартовый бокс

Для упрощения задачи стартера, на старте кросса должен быть установлен стартовый бокс размером приблизительно 5x5 м с открытой передней стенкой для старта лошади и проходом с одной или двух боковых сторон для входа лошади в стартовый бокс.

Каждый спортсмен должен стартовать из этого стартового бокса. Он может двигаться вокруг и через заграждения по своему усмотрению.

Помощник может ввести лошадь в бокс и держать ее до стартового сигнала, с момента подачи которого считается, что спортсмен находится на дистанции и ему не может оказываться в дальнейшем никакая помощь.

545.2 Норма времени и хронометраж

545.2.1 Норма времени / предельное время

Выбранная дистанция и установленная скорость движения дают норму времени. Завершение дистанции быстрее нормы времени не вознаграждается. За превышение нормы времени спортсмену начисляются штрафные очки в соответствии со ст. 548.2. до истечения предельного времени.

Предельное время – это удвоенная норма времени.

545.2.2 Хронометраж

Время спортсмена на трассе кросса хронометрируется с момента подачи сигнала старта или пересечения линии старта, в зависимости от случившегося раньше, и до пересечения линии финиша.

Если спортсмен остановлен официальным лицом (например, из-за сломанного препятствия, несчастного случая, необходимости ветеринарного или медицинского осмотра и т.д.), то время его остановки должно быть зафиксировано и вычтено из общего времени прохождения дистанции кросса.

545.3 Ошибки на маршруте

Все обязательные места прохождения («створы») и все препятствия маршрута кросса, включая все их элементы и/или части должны быть пройдены или преодолены под угрозой исключения.

Правило прохождения всех красных и белых флажков, где бы они не находились на маршруте, должно быть соблюдено под угрозой исключения кроме случаев, оговоренных в ст. 549.2 и 549.4. Запрещается под угрозой исключения повторное преодоление препятствия, которое уже преодолено, кроме случаев, оговоренных в ст. 549.2 и 549.4.

545.4 Аллюр и спешивание

Между стартом и финишем на кроссе спортсмен выбирает аллюр по своему усмотрению.

Спортсмен может преднамеренно спешиваться (без исключения из соревнований в соответствии со ст. 549.5.1) чтобы проверить или отрегулировать снаряжение на лошади, или когда остановлен на кроссе.

545.5 Обгон

Спортсмен, которого настигает следующий участник, должен быстро освободить путь. Любой спортсмен, обгоняя другого спортсмена, должен выполнять обгон только в безопасном и подходящем для этого месте.

Если, впереди идущий спортсмен находится перед препятствием и, в то же время, его нагнал следующий участник, то он должен следовать указаниям Официального лица.

Если первый спортсмен совершает прыжок через препятствие, то следующий за ним участник может преодолевать препятствие только так, чтобы не мешать или не создавать угрозу им обоим.

545.6 Спортсмен, испытывающий трудности

Если, при попытке преодоления препятствия, лошадь попадает в затруднительное положение, при

котором может получить травму или не может продолжить движение без посторонней помощи, то, по указанию судьи на препятствии, всадник спортсмен спешивается и исключается из соревнований.

Судья на препятствии принимает решение о необходимости разбора части препятствия или любой другой помощи, необходимой для высвобождения лошади.

545.7 Остановка спортсмена

Если любая часть препятствия была разрушена спортсменом, испытывающим трудности, или любое препятствие было разобрано для освобождения упавшей лошади, или препятствие было сломано и еще не восстановлено, или при других подобных обстоятельствах, то все последующие спортсмены должны быть остановлены.

В таком случае, на пути приближающегося всадника спортсмена должен быть поставлен судья. Он должен подавать сигнал участнику остановиться, размахивая красным флажком.

Неподчинение спортсмена требованию остановиться в этом случае наказывается исключением из соревнований, по решению ~~Главной Судейской коллегии~~ Гранд-жюри.

Официальное лицо должно останавливать всадников спортсменов только по команде из контрольного центра или при экстремальной ситуации на его препятствии.

Участники могут быть остановлены у препятствий или на определенных точках остановок на маршруте.

545.7.1 Время остановки

Время, в течение которого спортсмен был остановлен (от момента пересечения им точки остановки до момента прохождения той же самой точки после получения им команды на возобновление движения), должно быть зафиксировано. Оно должно быть вычтено из общего времени спортсмена, затраченного им на прохождение маршрута.

Разумеется, что должно быть учтено время, при котором спортсмен на галопе проходит точку остановки, а не после его остановки или продолжения движения после остановки.

545.8 Оставление маршрута после исключения

Участник, исключенный по любой причине, должен немедленно сойти с маршрута без права продолжать его прохождение. Он может вести лошадь в поводу или ехать верхом в стороне от маршрута.

Нарушившие данное правило должны быть наказаны, по решению ~~Главной Судейской коллегии~~ Гранд-Жюри, в соответствии со ст.525.1-~~(Опасная езда)~~.

546 Маршруты

546.1 Разметка

546.1.1 Красные или белые ограничительные флажки

Ограничительные флажки красного или белого цвета должны использоваться для обозначения линий старта и финиша, створ обязательного прохождения, а также препятствий. Флажки размещают таким образом, чтобы красный флажок оставался справа от спортсмена, а белый - слева.

546.1.2 Номера и буквы

Каждое препятствие на кроссе должно быть пронумеровано. Препятствия, состоящие из нескольких элементов или частей (см. статью 547.5.1), должны быть дополнительно обозначены буквами (А, В, С и т.д). Створы должны быть отмечены соответствующей буквой и последовательно пронумерованы.

546.1.3 Обозначение старта и финиша

В дополнение к красным и белым ограничительным флажкам, стартовая и финишная линии должны быть также обозначены отчетливыми знаками.

546.2 Дистанции и скорость

Дистанции и скорости, требуемые для различных уровней сложности, определяются предполагаемой сложностью всего соревнования.

Учитывая ограничения, указанные в Таблице дистанций, скоростей, времени и количества прыжков для соответствующего уровня соревнования, Курс-дизайнеры в соответствии с ~~таблицей Дистанций и Приложением А В~~, выбирают наиболее подходящие к конкретному соревнованию.

Любое изменение дистанций и скоростей, указанных в Приложении ~~А В, Таблица дистанций~~ должно быть согласовано Комитетом FEI по троеборью, за исключением случаев, оговоренных в статье 537.2.

546.3 Линии финиша

Последнее препятствие кросса должно находиться не менее, чем в 20 м и не более, чем в 50 м от финишной линии.

546.4 Схема маршрута

Каждый спортсмен должен заранее получить схему, на которой обозначен маршрут прохождения трассы.

На схеме должны быть нанесены:

- a) места старта и финиша
- b) пронумерованные препятствия и створы
- c) дистанция
- d) норма и лимит времени.

547 Препятствия

[Для подробной информации см. Руководство FEI по маршруту кросса для Официальных лиц.](#)

547.1 Определение

Сооружение считается препятствием, только если его стороны обозначены красным флажком и белым флажком, и оно пронумеровано и/или обозначено буквами соответственно. Все, что преодолевается прыжком, который под силу средней лошади, должно определяться как препятствие или его элемент, быть ограничено флажками, иметь соответствующий номер и/или букву.

547.2 Типы препятствий

547.2.1 Общие положения

Препятствия должны быть неподвижными, внушительными по форме и внешнему виду. При использовании естественных препятствий, их надо, при необходимости, укрепить настолько, чтобы они оставались неизменными в течение всего соревнования. Должны быть предусмотрены все меры предосторожности для исключения возможности проезда спортсменом верхом под препятствием. Переносные препятствия должны быть зафиксированы на грунте таким образом, чтобы не было возможности их сдвинуть, если лошадь ударяется о него.

547.2.2 Конструкция

Препятствия кросса, преодолевая которые, лошадь может при падении попасть в ловушку или получить травму, должны быть построены так, чтобы часть препятствия могла быть быстро разобрана и также быстро восстановлена в первоначальном виде. Такая конструкция никоим образом не должна уменьшать прочность препятствия.

547.2.3 Засека

Засека, используемая по верху препятствия, должна быть сделана из мягкого и гибкого материала. Препятствие должно сооружаться так, чтобы лошадь, преодолевая фиксированную и неподвижную его часть, не причинила бы себе вреда кустарником или засекой. Живая изгородь, т.е. негустая заросль, через которую лошадь совершает прыжок, разрешена, если она поддерживается и сохраняется в порядке на протяжении всего соревнования.

547.2.4 Разрушаемые/деформируемые препятствия

Препятствия, построенные как разрушаемые/деформируемые разрешены, только если эта технология утверждена FEI в соответствии со стандартом FEI минимальных требований к прочности разрушаемых/деформируемых препятствий кросса. Перечень утвержденных технологий опубликован на сайте FEI.

На всех соревнованиях, все открытые брусья, открытые углы, вертикальные или близкие к ним с открытыми жердями, верхней жердью на тройниках и калитках, где размеры и вес жерди соответствуют приемлемым параметрам одобренного FEI деформируемого устройства, должны быть оснащены такими устройствами.

547.2.5 Препятствия, связанные с водой

Все маршруты кросса должны иметь минимум одно препятствие (прыжок), связанное с преодолением водного препятствия.

547.2.6 Наклон и сглаживание передней стенки

Широтные препятствия, включая углы, не должны иметь вертикальную без наклона переднюю стенку. Верхняя часть переда препятствия должна быть закругленной или наклонной. Все другие препятствия, включая калитки и препятствия из досок и / или пиломатериалов, не должны иметь острых или квадратных краев. За исключением засек при условии, что мягкая часть не менее 20 см над фиксированной частью препятствия.

547.2.7 Заложения

Заложения на препятствиях должны использоваться на всех уровнях.

Дополнительное заложение не обязательно для препятствий с передним краем, не превышающим 50 см.

~~Примечание: см. Руководство для официальных лиц по строительству кросса в отношении использования заложений.~~

547.3 Размеры

Размеры препятствий, в соответствии с уровнем сложности соревнования, должны быть в пределах, указанных в Таблице высот и широт - см. Приложение [А_В, таблица Размеры](#). Препятствия должны соответствовать разрешенным размерам, указанным в Приложении [А_В](#) на момент принятия

маршрута ФСЖ, Гранд-Жюри (в случае изменения качества грунта).

547.3.1 Фиксированная часть

Фиксированные и неподвижные части ~~и~~ препятствий не должны превышать установленную высоту или ширину в любой точке, в которой спортсмен может по своему выбору попытаться преодолеть препятствие.

547.3.2 Засеки

Общая высота засеки и высота фиксированной и неподвижной части засеки не должна никогда превышать по величине размеры, определенные в Таблице высот и широт препятствий для соответствующего уровня соревнований см. Приложение А, В ~~Таблицы размеров~~.

547.3.3 Водные препятствия

На препятствиях, включающих в себя водные преграды (брод, озеро или широкая река), глубина от входа до выхода не должна превышать 35 см. Протяженность водного пространства, требующего пересечения, должна быть, по крайней мере, 6 метров между входом и выходом, за исключением если последний темп (-ы) или препятствие на выходе преодолеваются прыжком из воды. В этом случае минимальная длина должна быть 9 метров.

Препятствие не может быть менее двух темпов до прыжка из воды и трех темпов после прыжка с перепадом в воду.

Прыжок с отталкиванием в воде и приземлением в воду с перепадом запрещен для всех уровней соревнований.

547.3.4 Широтные препятствия

Перед широтными препятствиями (сухой ров или канава с водой) разрешается заложение в виде жерди или засеки, высотой не более 50 см, которое учитывается при измерении ширины препятствия.

547.3.5 Препятствия с перепадом

На соревнованиях уровня ~~2*~~ ~~звезды~~ не допускается перепад высот более 160 см.

На соревнованиях уровня ~~3*~~ и ~~4*~~ и ~~5*~~ ~~звезд~~ количество препятствий с перепадом и горизонтальным приземлением, превышающим 160 см, ограничивается двумя.

547.4 Измерение

547.4.1 Высота

Высота препятствия измеряется от точки, в которой оттолкнулась бы «средняя статистическая» лошадь.

547.4.2 Ширина

Ширина открытого препятствия (такого как брусья или канава) измеряется от внешних сторон жерди или другого материала, из которого изготовлено препятствие по линии вероятного прыжка «средней статистической» лошади.

Ширина закрытого препятствия с неподвижной верхней частью (например, «стол») измеряется от одной верхней точки до другой верхней точки по линии вероятного прыжка «средней статистической» лошади. Ширина по основанию при измерении включает все жесткие элементы/жерди, включая твердые заложения (детально см. Руководство FEI по маршрутам кросса для Официальных лиц)

547.4.3 Перепад

Перепад (препятствие, имеющее понижение со стороны приземления) измеряется от наивысшей точки препятствия, включая засеку, до места, на которое приземлилась бы «средняя статистическая» лошадь после прыжка.

547.4.4 Естественные препятствия

Если высота препятствия не может быть определена четко (кустарник, «булфинч»), то она измеряется до неподвижной твердой части препятствия, через которую лошадь не сможет пройти без вреда для себя.

547.5 Препятствия с несколькими элементами и/или частями

547.5.1 Препятствия, состоящие из нескольких элементов

Если два или более препятствий, расположенные близко друг от друга, задуманы как единое целое, то они рассматриваются как элементы одного препятствия под одним номером. Каждый элемент должен быть обозначен разными буквами (А, В, С и т.д.) и преодолеваться в указанном порядке.

Там, где два или более препятствия стоят так близко друг от друга, что после закидки, или обноса было бы неоправданно трудно сделать второй или последующий прыжок без повторения прыжка через одно или более предыдущих препятствий, такие комбинации прыжков должны рассматриваться как препятствие под одним номером и соответствующей буквой.

547.5.2 Препятствия с альтернативами

Если препятствие можно преодолеть одним прыжковым усилием, но при этом оно имеет альтернативные части, требующие двух или более прыжковых **усилий**, то каждая из этих частей должна быть обозначена буквой или номером.

Альтернативное препятствие должно быть размещено так, чтобы лошадь/спортсмен были вынуждены совершить новую попытку/подход для его преодоления после закидки или обноса.

547.5.3 Альтернативы, обозначенные черными линиями на флажках

Альтернативные препятствия или элементы могут быть обозначены отдельными флажками и должны обозначаться теми же цифрами/буквами, как и основные препятствия маршрута. В этом случае оба комплекта установленных флажков с обеих сторон флажков должны быть отмечены черной линией.

547.6 Количество прыжковых усилий

Общее **число** количество прыжковых **усилий** должно быть в пределах (от минимума до максимума), указанных в Таблице дистанций, скоростей, времени и количества прыжковых **усилий** для соответствующего уровня соревнования – см. Приложение А В «Дистанции».

~~Для определения количества прыжков подсчитывается количество прыжков, которые может сделать на маршруте «средняя» лошадь.~~

В зачёт идут те прыжковые усилия, которые, как ожидается, преодолеет большинство лошадей на маршруте

Для всех классов на всех уровнях возможно использовать максимум 2 дополнительных прыжковых **усилия а**, при этом банкеты и канавы не **обязательно** считаются **прыжковыми усилиями** при следующих условиях:

а) 2 ступени как часть системы/связанных препятствий **могут считаться ются только одним** как одно прыжковое **усилие м**, например, «sunken road», где традиционно ~~составляло~~ считалось бы 4-мя прыжковыми усилиями, **а** (препятствие до, ступень вниз, ступень вверх, препятствие после), ~~будет может~~ считаться как **3 прыжковых усилия. а-**

б) 3 ступени банкета вверх или вниз будут считаться как 2 прыжковых **усилия. а.**

с) канава как часть системы (например, препятствие «коффин») не считается **как прыжковым усилием.**

д) ~~ступени и канавы будут обозначаться буквами и флажками и судиться как обычно. ступень вниз как часть системы необязательно засчитывается как прыжковое усилие при условии, что любая такая ступень не превышает максимально допустимую высоту препятствия для данного класса. Ступени вверх, которые не превышают 75% от максимально допустимой высоты препятствия для данного класса, могут не засчитываются.~~ Курс-дизайнер и Технический делегат должны заранее договориться о том, сколько таких прыжковых **усилий**, если таковые имеются, подходят для конкретного соревнования, учитывая характер местности и баланс, логику и интенсивность трассы. Если ступень или канава явно относятся к «прыжковым усилием», они должны быть засчитаны как таковые.

548 Подсчет результатов

548.1 Штрафы на препятствиях

Ошибка	Штрафные очки
Первая закидка, обнос или вольт	20 штрафных очков
Вторая закидка, обнос или вольт на том же препятствии	40 штрафных очков
Третья закидка, обнос или вольт на протяжении маршрута	исключение
Падение всадника <u>спортсмена</u> или лошади на маршруте	исключение
Активация механизма разрушаемого препятствия, повлекшее изменение начальных размеров.	11 штрафных очков
Опасная езда	25 штрафных очков
Прыжок за пределами флажка ст. 549.2	<u>9-15</u> штрафных очков

Примечание: В случаях, когда падение произошло во время того же движения, что и закидка, активация деформирующего устройства или отсутствие флажка, очки, связанные с дополнительной ошибкой, не будут засчитываться в результаты (например, закидка лошади, в результате которой спортсмен упал, не приведет к начислению паре 20 штрафных очков за закидку). Однако это должно быть указано в Анализе препятствий кросса.

Доказательства: только официальные видеозаписи могут приниматься в качестве доказательств. Во избежание любого недопонимания, перед началом кросса официальные лица должны объявить представителям команд/~~всадникам~~ спортсменам на брифинге кто ведёт официальную видеозапись.

548.2 Штраф за время

Ошибка	Штрафные очки
Превышение нормы времени	0,4 штрафного очка за начатую секунду
Превышение предельного времени	исключение

548.3 Дополнительные причины для исключения**548.3.1 Обязательное исключение**

Исключение *всегда* применяется в следующих случаях:

- Участие с несоответствующим снаряжением (ст. 539).
- Неисправленная ошибка на маршруте (ст.545.3).
- Пропуск препятствия или створ (ст. 545.3).
- Преодоление препятствий или проезд створ в неправильной очередности (ст. 545.3).
- Преодоление препятствия в неправильном направлении (ст. 545.3).
- Повторное преодоление уже преодоленного препятствия (ст. 545.3).
- Спортсмен в затруднении (ст. 545.6).

548.3.2 Исключение по усмотрению ~~Главной~~ ~~судейской~~ ~~коллегии~~ Гранд-Жюри

Исключение остается на усмотрение ~~Главной~~ ~~судейской~~ ~~коллегии~~ Гранд-Жюри в следующих случаях:

- a) Опасная езда (ст. 525.1).
- b) Жестокое обращение с лошадью (ст.526.1).
- c) Умышленный старт до подачи стартового сигнала (ст. 545.1.1).
- d) Преодоление или попытка преодоления любого препятствия без защитного ~~го~~ ~~й~~ ~~каски~~ ~~шлема~~ или с расстегнутым ремешком (ст. 538.1.1).
- e) Умышленное создание помехи обгоняющему ~~всаднику~~ спортсмену или неисполнение указаний официальных лиц (ст. 525.1.1).
- f) Создание опасности для другого спортсмена во время обгона (ст. 525.1.1).
- g) Невыполнение остановки после сигнала (ст.545.7).
- h) Неразрешенная помощь (ст.540).

549 Определение ошибок

Следующие ошибки на препятствиях (закидка, обнос, вольт) будут штрафоваться, кроме случаев, когда, по мнению ответственного официального лица, они не связаны явно с преодолением или с попыткой преодолеть пронумерованное препятствие или его элемент.

В случае альтернативы, обозначенной черной линией на флажке, если было преодолено только одно препятствие/элемент, спортсмен может изменить направление без штрафных очков от одного препятствия с черным флажком к другому (например, прыгая ба с левой стороны от основного направления и бв с правой стороны от основного), при условии, что первоначально не было обозначено движение лошади к следующему элементу системы по основной линии.

В случае обозначенных черными флажками альтернатив, ошибки на препятствиях (закидка, обнос или вольт) будут штрафоваться только, если связаны с преодолением или попыткой преодоления препятствия/элемента (не связанные с преодолением или попыткой преодоления судятся также, как альтернативы).

Для всех ошибок на препятствиях процесс рассмотрения будет описан Техническим делегатом во время брифинга на соревнованиях.

549.1 Закидка**549.1.1 Препятствия с высотой преодоления**

Лошадь считается совершившей закидку ~~в случае~~, ~~если~~ она останавливается перед высотным (т.е. превышающим 30 см) препятствием или его элементом, подлежащим преодолению прыжком.

549.1.2 Препятствия без высоты преодоления

На всех других препятствиях (высотой 30 см и ниже) остановка, после которой немедленно последовал прыжок с места, не штрафуются, но, если остановка явная и становится продолжительной, то она рассматривается как закидка. Лошадь может сделать шаг в сторону, но если делает хотя бы один шаг назад, то это считается закидкой.

549.1.3 Многократная закидка

Если после закидки спортсмен возобновляет свои попытки, и они при этом безуспешны, или если, лошадь, осадив и повторно зайдя на препятствие, останавливается и снова осаживает, то это считается второй закидкой; и т.д.

549.2 Обнос – прыжок за пределами флажков

a) **Чисто (0 штрафных очков):** считается, что лошадь преодолела препятствие, если её голова, шея и оба плеча проходят между флажками, обозначающими границы препятствия. Если флаг смещен, задние конечности должны преодолеть высоту твердой части препятствия.

б) **За пределами флажков (9-15 штрафных очков):** лошадь считается преодолевшей за

пределами флажков, если её плечо не проходит между флажками, обозначающими границы препятствия. Голова и шея должны проходить внутри границ препятствия в том в обозначенном флажками виде. Если флаг смещен, задние конечности должны преодолеть высоту твердой части препятствия.

в) **Обнос (20 штрафных очков):** лошадь считается совершившей обнос, если при заходе на препятствие кросса, она избегает его таким образом, что голова, шея и оба плеча не проходят между флажками или задние конечности не преодолевают высоту твердой части препятствия. Продолжение маршрута без повторного преодоления влечёт за собой исключение.

549.2.1 Изменение намерения

Спортсмен может изменить намерение относительно определения места преодоления препятствия или его элемента в любое время без начисления штрафных очков, включая также такое изменение в результате ошибки на предыдущем препятствии или элементе. Однако если лошадь старается обойти часть препятствия, перед которым находится, то она считается совершившей закидку.

549.2.2 Судейство на «клавишах»

На препятствии, дистанция между элементами которого не превышает 5 метров («клавиши»), лошадь, преодолевшая первый элемент без штрафа, считается направленной на второй элемент. То же относится к случаю, когда «клавишами» преодолевается второй или третий элемент системы. Если всадник спортсмен изменил свое мнение после преодоления первого элемента и решил двигаться по длинному пути (альтернатива), он будет оштрафован 20 штрафными очками за обнос.

549.3 Вольт

549.3.1 Отдельно пронумерованные препятствия

На отдельно пронумерованных препятствиях спортсмен может без штрафных очков сделать вольт или пересечь свой след между препятствиями или вокруг препятствия, при условии, что он не направил свою лошадь на второе или последующее препятствие.

549.3.2 Препятствия, состоящие из нескольких элементов

На препятствиях, состоящих из нескольких элементов (А, В, С и т.д.) лошадь будет оштрафована, если между преодолением первого и последнего элемента системы:

- a) она прошла позади ~~любого~~ следующего элемента системы, обозначенной буквами, который ей предстоит преодолеть. ~~должен преодолеваться последующим.~~
- b) она пересекла свой след между элементами.
- c) она сделала вольт вокруг уже преодоленного препятствия перед преодолением последующего, обозначенного соответствующей буквой элемента.

549.4 Повторное преодоление после неповиновения

После того, как спортсмен был оштрафован за закидку, обнос или вольт, он, до следующей попытки преодолеть препятствие, может сделать один и более вольтов без начисления штрафных очков до того, как направит лошадь на препятствие.

На препятствиях, состоящих из нескольких элементов, если спортсмен совершает закидку, обнос или вольт на любом из элементов препятствия, то ему разрешено повторно преодолеть уже преодоленный элемент, хотя он должен быть оштрафован за любую ошибку, даже если он ранее преодолел этот элемент успешно.

Если, после того как спортсмен был оштрафован за закидку, обнос или вольт, он пересекает флажки препятствия без высоты (ступень, канава) в неправильном направлении для захода на повторное преодоление элемента препятствия, то он может это сделать без начисления штрафных очков.

549.4.1 Повторное преодоление разрушаемого препятствия после неповиновения

Повторная попытка на разрушаемом препятствии с активированным механизмом, не восстановленным в исходное состояние, приведет к исключению

549.5 Падение

549.5.1 Спортсмен

Всадник Спортсмен считается упавшим, если он отделился от своей лошади так, что для него возникает необходимость вновь сесть верхом.

549.5.2 Лошадь

Лошадь считается упавшей, если ее плечо и бедро одновременно коснулись земли или препятствия и земли, или - когда она застряла в препятствии и не может выбраться и продолжить без посторонней помощи, или при этом сама может повредить себя.

Глава 10 КОНКУР

550 Правила соревнований по конкуру

Правила соревнований по конкуру распространяются на преодоление препятствий (конкур) в троеборье, за исключением предусмотренного настоящими Правилами. Все изменения правил, одобренные в Правилах по конкуру FEI, в течение года будут рассмотрены для включения в Правила по троеборью с 1 января следующего года.

551 Описание

Этот вид программы сходен с обычным соревнованием по конкуру, но без попытки определить победителя именно в этом виде. Его главная цель - доказать, что спортсмен и лошадь хорошо подготовлены в такой дисциплине, как конкур.

Характер маршрута, его длина, требуемая скорость и размеры препятствий зависят от уровня сложности всего турнира.

552 Маршрут и препятствия

В пределах требований **и** Приложения **B.€** по конкуру, Курс-дизайнеры свободны в составлении маршрута в соответствии с уровнем сложности соревнования.

Размеры препятствий не должны превышать ограничений, указанных в Приложении **B.€** Конкур. По крайней мере, две трети из них должны быть максимальной высоты согласно уровню сложности данных соревнований.

Допускается расхождение по высоте в пределах 5 см, если оно обусловлено рельефом местности или расстоянием между колобашками для жердей в соответствии с Правилами FEI по конкуру.

~~Допуск в пять сантиметров по высоте приемлем, если он продиктован рельефом местности или расстоянием между колобашками, установленным правилами FEI по конкуру.~~

552.1 Типы препятствий

Препятствия должны быть стандартными для соревнований по конкуру.

Препятствия должны быть сочетать высотные и широтные препятствия и включать две или три двойные, или двойную и тройную системы.

Закрытые системы не разрешаются. Водное препятствие не разрешается, но канава с водой и жердью над ней разрешена.

Должны использоваться безопасные колобашки, утвержденные FEI для задних жердей широтных препятствий, а для тройника для центральной и задней жерди на препятствии. Колобашки должны иметь глубину минимум 20 мм и максимум 25 мм. Это относится и к безопасным колобашкам.

Альтернативные препятствия разрешены. Такие препятствия на схеме маршрута должны быть обозначены одинаковыми номерами и словом «Альтернатива».

553 Подсчет результатов

553.1 Ошибки на препятствиях

Ошибка	Штрафные очки
Разрушение препятствия	4 штрафных очка
Первый обнос, закидка или неразрешенный вольт на всем маршруте	4 штрафных очка
Второй обнос, закидка или неразрешенный вольт на всем маршруте	исключение
Падение всадника <u>спортсмена</u> или лошади	исключение

Примечание: В случаях, когда падение произошло во время того же движения, что и закидка или разрушение препятствия, очки, связанные с дополнительной ошибкой, не будут засчитываться в результаты (например, закидка лошади, в результате которой спортсмен упал, не приведет к тому, что пара получит 4 штрафа за закидку).

Для соревнований **и** Короткого формата (когда конкур проводится перед кроссом), спортсмен, получивший 20 штрафных очков и более на конкуре, не допускается на кросс и автоматически исключается из соревнований.

553.2 Штраф за время

Норма времени определяется длиной маршрута и требуемой скоростью.

Прохождение маршрута за время, меньше нормы времени, не поощряется, а превышение нормы времени штрафует 0,4 штрафного очка за каждую начатую секунду сверх нормы времени.

Превышение **предельной нормы** времени влечёт за собой исключение.

ПРИЛОЖЕНИЕ А Манежная езда—Приложения

Примечание: Требования к удилам, разрешенным для манежной езды в троеборье, были переформулированы с учетом широкого использования трензелей в троеборье (отличного от упомянутых в правилах для выездки), а также определены виды действий. Любые разрешенные удила могут быть комбинированы с любыми разрешенными щечками.

1. Разрешенные удила для манежной езды

1.1 Действие удил

- a) трензельные удила действуют на углы рта, язык и нижнюю челюсть, в зависимости от формы и действия повода, выполняемого всадником.
- b) Трензель с одним соединением может также воздействовать на верхнее небо, если он подогнан и используется неправильно.
- c) Прямые удила больше давят на язык.
- d) Трензели с двойным соединением соответствуют форме рта и языка, производя более равномерное давление.
- e) Круглые или подвижные центральные соединения трензеля способствуют большей подвижности языка и отделению слюны.
- f) Изогнутые удила с соединением и удила Mullen mouth соответствуют форме рта и языка.
- g) Боковые щечки
- h) Удила Фулл чек (с верхними и нижними усиками), с яйцевидными кольцами, с D-образными кольцами более стабильны, и воздействуют также на боковые поверхности рта.
- i) Удила со скользящими кольцами более подвижны, поощряют лошадь работать ртом и отдавать больше слюны.
- j) Удила с висящими боковыми щечками имеют небольшое рычажное действие и действуют больше на углы рта и затылок.

1.2 Материал

- a) Должен быть достаточно прочным для обеспечения безопасности
- b) Должен сохранять гладкую и твердую поверхность, не меняться от жевания лошады, во избежание повреждений рта
- c) Не должен вредить здоровью лошади
- d) Трензели: должны быть сделаны из металла, гибкой резины или синтетики, или пластика, или кожи, и могут быть покрыты резиной/латексом или кожей.
- e) Трензель мундштучного оголовья и мундштук: должны быть сделаны из металла, и/или твердого пластика и могут быть покрыты резиной/латексом.

1.3 Разрешенные трензели (см. рисунки)

- a) Могут иметь одно или два соединения
- b) Могут иметь два соединения, с округлой или вращающейся средней частью, лучше подходящей лошади и обеспечивающей больше комфорта. Края должны быть закруглены, а длина центрального звена не должна превышать 4,5 см.
- c) Могут иметь слегка изогнутый участок в середине, обеспечивающий больше свободы языку. Максимальная высота – 30 мм от нижней поверхности удил, прилегающей к языку, до верхней части дужки. Самая широкая часть выгнутого участка должна находиться там, где трензель соприкасается с языком, и

должна иметь минимальную ширину 30 мм. Трензель с соединениями или без них может иметь криволинейную форму в пределах, указанных выше размеров.













- d) Допускаются волнистые трензеля
- e) Муфта допускается в качестве центрального звена и должна быть прочной без каких-либо подвижных частей, кроме ролика
- f) Центральное соединение должно быть гладким и округленным
- g) Диаметр трензеля должен быть минимум 14 мм для лошадей 10 мм для пони у колец или щечек
- h) Максимальная длина щечной части подвижного щечного трензеля составляет 7 см, измеряемая от верхней части мундштука до верхней части малого кольца.








1.4 Запрещенные удила

- a) Трензеля с пластинкой для контроля языка (например, Dr. Bristol: если он неправильно подогнан, боковые грани пластинки могут оказывать слишком сильное давление на язык)
- b) Любые витые трензеля с одним или двумя соединениями (могут защемлять язык или щеки)
- c) Удила, имеющие механические ограничители для языка (большая неподвижная центральная часть ведет к чрезмерному давлению на язык)
- d) Трензеля, которые могут скользить вертикально, создавая эффект давления на верхнюю челюсть
- e) С крыльями, ограничивающими свободное движение поводов




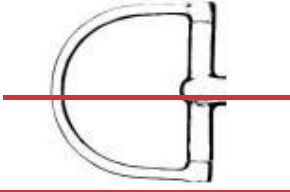


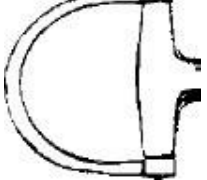



1.5 Уздечки



а) Разрешенные трензели

<p>1. Одинарное соединение</p> 	<p>10.</p> 
<p>2. Double-jointed</p> 	<p>11.</p> 
<p>3. Изогнутый с одинарным соединением</p> 	<p>12.</p> 
<p>4. Одинарное соединение с резиновым покрытием</p> 	<p>13.</p> 
<p>5. Двойное соединение с вращающимся средним звеном</p> 	<p>14.</p> 
<p>6. Двойное соединение с пластиковым средним звеном</p> 	<p>15.</p> 








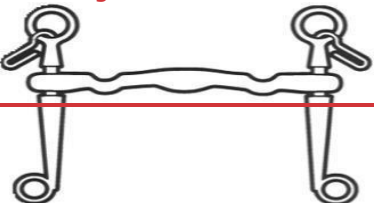

<p>7. Шарикообразное соединение</p> 	<p>16.</p> 
<p>8. Шарикообразные соединения</p> 	<p>17.</p> 
<p>9. Изогнутый с двойным соединением</p> 	<p>18.</p> 
	<p>19.</p> 

а) Разрешенные кольца и щетки

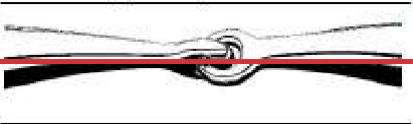








<p>1. Скользящее кольцо</p> 	<p>7. D-образное</p> 
<p>2. Яйцеобразное</p> 	<p>8. D-образное</p> 
<p>3. Яйцеобразное</p> 	<p>9. Скользящее кольцо с муфтами</p> 
<p>4. D-образное</p> 	<p>10. С верхними и нижними «усиками»</p> 
<p>5. D-образное</p> 	<p>11. С верхними и нижними «усиками»</p> 

<p>6. С висящими щёчками</p> 	<p>12. Традиционное с верхними и нижними «усиками»</p> 
--	---



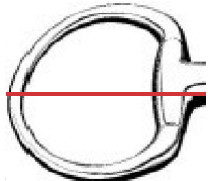

1.6. Двойное оголовье

Разрешенные мундштучные трензели:	Разрешенные мундштучные рычаги:
<p>1.</p> 	<p>1. Прямой</p> 
<p>2.</p> 	<p>2. Прямой</p> 
<p>3.</p> 	<p>3. S-образный</p> 
<p>4.</p> 	<p>4. Sliding Cheek Curb</p> 
<p>5.</p> 	

Разрешенные трензели для уздечки

<p><u>1.</u> Оди́нарное соедине́ние</p> 	<p><u>5.</u> Двойное соедине́ние с вращающимся средним звеном</p> 
<p><u>2.</u> Двойное соедине́ние</p> 	<p><u>6.</u> Двойное соедине́ние с пластиковым средним звеном</p> 
<p><u>3.</u> Изогну́тый с оди́нарным соедине́нием</p> 	<p><u>7.</u> Шари́кообразное соедине́ние</p> 
<p><u>4.</u> Оди́нарное соедине́ние с рези́новым по́крытием</p> 	<p><u>8.</u> Шари́кообразные соедине́ния</p> 
	<p><u>9.</u> Изогну́тый с двойным соедине́нием</p> 



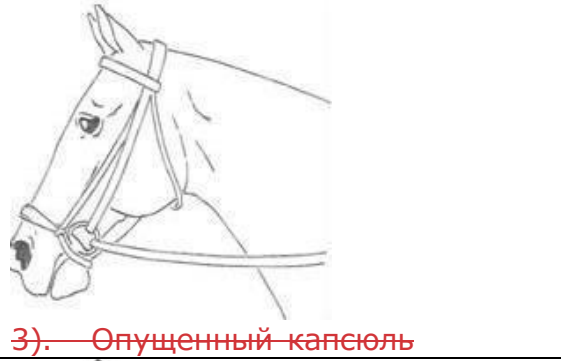
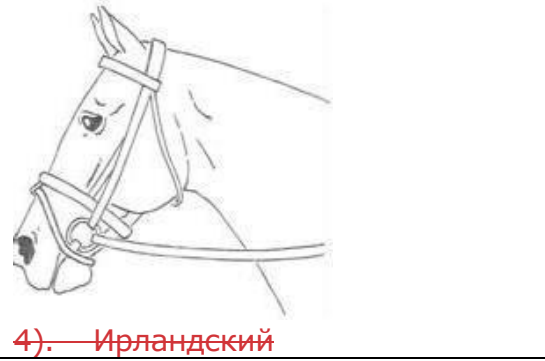
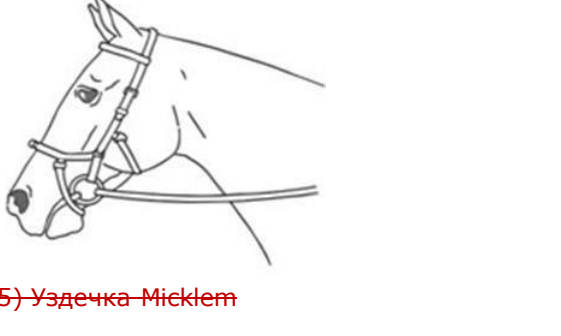

Разрешенные кольца и щетки для уздечки

<p><u>1.</u> Скользящее кольцо</p> 	<p><u>3.</u> Яйцеобразное</p> 
<p><u>2.</u> Яйцеобразное</p> 	<p><u>4.</u> Скользящее кольцо с муфтами</p> 

1. Разрешенные оголовья для манежной езды

Приведенные ниже рисунки являются только примерами, и подобные уздечки, производящие аналогичное воздействие на лошадь, также допускаются, если они соответствуют статье 539.

Все капсюли должны быть правильно подогнаны, они не должны быть затянуты так туго, чтобы причинять лошади ненужный дискомфорт. Статья 1044.8 Ветеринарного Регламента определяет уровень допустимой натяжки капсюля.

 <p>1).— Обычный</p>	 <p>2).— Перекрещенный капсюль</p>
 <p>3).— Опущенный капсюль</p>	 <p>4).— Ирландский</p>
 <p>5) Уздечка Micklem</p>	 <p>6) Уздечка Stotztem (комбинированный капсюль—без подбородного ремня)</p>

Капсюли 2, 3, 4, 5 и 6 не разрешены, если применяется мундштучное оголовье.

2. Тесты манежной езды в троеборье

Пожалуйста обратитесь на:

<https://inside.fei.org/fei/your-role/organisers/eventing/dressage-tests>

ПРИЛОЖЕНИЕ А В Кросс Приложения

1 Максимальные размеры препятствий кросса

	Одна звезда	Две звезды	Три звезды	Четыре звезды	Пять звезд	ЧМ/ОИ
Высота неподвижной части (м)	1,05	1,10	1,15	1,20	1,20	1,20
Высота засеки (м)	1,25	1,30	1,35	1,40	1,45	1,40
Максимальная ширина поверху (м)	1,20	1,40	1,60	1,80	2,00	1,80
Максимальная ширина в основании (м)	1,80	2,10	2,40	2,70	3,00	2,70
Широтные (без высоты) (м)	2,40	2,80	3,20	3,60	4,00	3,60
Перепад высот (м)	1,40	1,60	1,80	2,00	2,00	2,00

2 Дистанции – скорость – количество прыжков

CCI-S (короткий формат) Дистанции – количество прыжков – скорость

Уровень		CCI-S* Intro Одна звезда	Две звезды	Три звезды	Четыре звезды
Дистанция (м)	Мин.	2000	2600	3025	3420
	Макс.	3000	3120	3575	3990
Прыжков	Мин.	20	25	27	30
	Макс.	25	30	32	35
Скорость (м/мин)		500	520	550	570
Время (мин)	Мин.	4'00"	5'00"	5'30"	6'00"
	Макс.	6'00"	6'00"	6'30"	7'00"

CCI-L (длинный формат) Дистанции – количество прыжков – скорость

Уровень		Две звезды	Три звезды	Четыре звезды	Пять звезд	ЧМ/ОИ
Дистанция (м)	Мин.	3640	4400	5700	6270	5600
	Макс.	4680	5500	6270	6840	5800
Прыжков	Мин.	25	30	35	40	38
	Макс.	30	35	40	45	42
Скорость (м/мин)		520	550	570	570	570
Время (мин)	Мин.	7'00"	8'00"	10'00"	11'00"	9'50"
	Макс.	9'00"	10'00"	11'00"	12'00"	10'10"

В рамках установленных лимитов Курс-дизайнер и Технический делегат могут варьировать, учитывая рельеф местности, и соблюдая положение пропорциональности количества прыжков к дистанции.

3 Схемы препятствий кросса и штрафные очки

Дополнительные поясняющие схемы могут быть найдены в отдельном, регулярно обновляемом документе, опубликованном на веб-сайте FEI.

ПРИЛОЖЕНИЕ В.С Конкур –приложения

1 Максимальные размеры препятствий - дистанции – скорость – количество прыжков

Максимальные размеры - дистанции – скорость – количество прыжков

CCI - L и S	1 звезда	Две звезды	Три звезды	Четыре звезды	Пять звезд
Высота (м)	1.10	1,15	1,20	1,25	1,30
Ширина брусьев (м)	1.25	1,35	1,40	1,45	1,45
Ширина тройника (м)	1.45	1,55	1,60	1,65	1,65
Дистанция (м)	600	600	600	600	600
Скорость (м/мин)	350	350	350	375	375
Макс. количество препятствий /прыжков	10-11/12	10-11/13	10-11/14	11-12/15	11-13/16

Если размер поля менее чем 5000 ~~м²-кв. метров~~, максимальная скорость для соревнований уровня 4* и 5* ~~звезд~~ должна составлять 350 м/мин.

Если размер поля менее чем 2300 ~~м²-кв. метров~~, максимальная скорость для соревнований любого уровня должна составлять 325 м/мин.

ПРИЛОЖЕНИЕ С.Д Медицинское обеспечение

Требования по медицинскому обслуживанию соревнований FEI по троебью ~~Медицинская помощь на соревнованиях FEI~~

Это Приложение описывает медицинские услуги, которые должны быть обеспечены Организационными комитетами соревнований по троебью FEI. ~~Оно должно реализовываться в сочетании с "Руководством по медицинскому обеспечению соревнований", доступным на сайте FEI.~~

Его следует рассматривать в сочетании со статьей 109.10.1 Общего регламента FEI, Общими требованиями к медицинскому страхованию на соревнованиях FEI в соответствии со статьей 109.10.1, требованиями к Ключевым требованиям к соревнованиям №11, доступными на веб-сайте FEI, и любыми рекомендациями, выпущенными FEI по медицинскому страхованию на соревнованиях.

I. ТРЕБОВАНИЯ К МЕДИЦИНСКОМУ ОБЕСПЕЧЕНИЮ НА ПРОТЯЖЕНИИ ВСЕГО ТУРНИРА

1. Главный врач соревнований (СМО)^(*)

1.1 Функции

СМО назначается задолго до начала соревнования и тесно сотрудничает с Оргкомитетом при планировании медицинского обеспечения соревнования и участвует в подготовке Плана управления серьезными инцидентами (SIMP) для данного соревнования.

На чемпионатах СМО организует встречу для врачей международной команды и медицинского персонала, чтобы ознакомить их с местом проведения и доступными медицинскими ресурсами, предоставить необходимую контактную информацию для доступа к медицинским услугам.

1.2 Квалификация

СМО не обязательно должен быть врачом, но иметь соответствующий опыт в планировании медицинского обеспечения для конноспортивных соревнований и иметь знания о доступных местных ресурсах неотложной медицинской помощи и применимых местных регламентах её оказания.

2. Первая помощь зрителям и обслуживающему персоналу

Первая помощь зрителям и обслуживающему персоналу должна оказываться в соответствии с местным законодательством и регламентами, а также после консультаций с СМО и местным персоналом службы неотложной медицинской помощи.

3. Медицинский персонал на месте проведения

Медицинский персонал на месте проведения, в соответствии с описанным в Таблице 1 ниже, должен быть доступен в часы соревнований и тренировок.

Они должны быть в состоянии охватить все зоны верховой езды, соревнований, конюшни и помещения на месте проведения.

Медицинское обслуживание должно быть обеспечено на протяжении всего времени проведения соревнования, и зона его применения должна включать тренировочные поля, конюшни и места проживания на территории проведения соревнований.

Таблица 1

<u>ДОСТУПНОСТЬ</u>	<u>МЕДИЦИНСКИЙ ПЕРСОНАЛ</u>	<u>КОЛИЧЕСТВО ЧЛЕНОВ В КАЖДОЙ БРИГАДЕ</u>	<u>КВАЛИФИКАЦИЯ</u>
<p>Кросс: Не менее 1 бригады^(*)</p>	<p>Группа быстрого медицинского реагирования</p>	<p>По крайней мере: 2</p>	<p>1. По крайней мере, один (1) сотрудник, обладающий минимальными навыками, необходимыми для:</p> <p>a. проведения расширенного обследования дыхательных путей;</p> <p>b. декомпрессии напряжения пневмоторакса;</p> <p>c. внутривенного введения;</p> <p>d. стабилизации шейного отдела и позвоночника и наложения подходящих шин при переломах;</p> <p>2. Обучение базовым навыкам оказания первой помощи и соответствующее оборудование для поддержки дыхательных путей, остановки кровотечения и лечения переломов.</p> <p>по крайней мере: 1 член с минимальными необходимыми навыками и опытом:</p> <p>i. обеспечивать проходимость верхних дыхательных путей, предпочтительно с использованием методов быстрой последовательной анестезии, интубации трахеи с применением соответствующего оборудования;</p> <p>ii. декомпрессия напряженного пневмоторакса;</p> <p>введение систем непрерывного внутривенного, внутрикостного введения лекарственных средств, инфузионная терапия, включая обезболивание; и</p> <p>iv. выполнять иммобилизацию, включая тазовые фиксаторы, шейные воротники и установка подходящей шины при переломах</p> <p>выполнять процедурную седацию для обеспечения оперативного и гуманного сокращения частей тела, наложения шин, извлечения и транспортировки.</p>
<p>Маневренная езда, конкур, кросс: Не менее 1 бригады</p>	<p>Стандартная медицинская бригада</p>	<p>Минимум: 1 Идеально: 2</p>	<p>1. Обучение базовым навыкам оказания первой помощи и соответствующее оборудование для поддержки дыхательных путей, остановки кровотечения и лечения переломов.</p> <p>2. По крайней мере, один (1) сотрудник, обладающий минимальными навыками, необходимыми для:</p>

			<p><u>a. проведения расширенного обследования дыхательных путей;</u> <u>b. стабилизации шейного отдела и позвоночника.</u> Готовность оказания неотложной помощи с использованием соответствующего оборудования для поддержки проходимости дыхательных путей, лечения ран, кровотечений и переломов.</p>
<p>Обязательно для кросса, рекомендовано для манежной езды и конкура</p> <p>Транспортировка</p>	<p>Кросс: скорая помощь для транспортировки раненых или больных спортсменов в соответствующее лечебное учреждение. В странах, где размещение машин скорой помощи на мероприятии не разрешено законом, должен быть разработан план, позволяющий как можно скорее доставить на место соответствующий медицинским требованиям транспорт (цель: 15 минут, максимум 30 минут). Конкур и манежная езда: как указано выше, или, как минимум, должен быть разработан план доставки на место как можно скорее подходящего с медицинской точки зрения транспорта (цель: 15 минут, максимум 30 минут).</p>		<p><u>1. По возможности на месте должна находиться подходящая медицинская машина для транспортировки серьезно пострадавших или больных в медицинское учреждение. Если это невозможно, такая машина должна быть доступна по вызову.</u> <u>2. Должна быть предусмотрена система безопасного удаления травмированных спортсменов с боевого поля.</u> <u>3. Персонал должен быть должным образом обучен использованию имеющегося оборудования.</u> ~Для проведения соревнований машины скорой помощи должны содержать оборудование для поддержки проходимости дыхательных путей, включая кислород, системы внутривенного введения и инфузии, оказание помощи при пневмотораксе, травмах шейного отдела позвоночника и других травм спины, переломов длинных костей. ~Персонал скорой помощи должен быть надлежащим образом обучен пользоваться всем оборудованием.</p>

4. Доступ медицинского персонала к месту проведения

Весь медицинский персонал с его аварийным оборудованием и транспортом должен иметь полномочия и доступ ко всем точкам места проведения соревнований в любое время, включая конюшню и финиш во время соревнований.

Они должны быть ознакомлены до начала соревнований со всеми маршрутами доступа к местам проведения соревнований и предвидеть альтернативные варианты в случае неблагоприятных погодных условий, которые могут потребовать использования вездеходных транспортных средств для обеспечения быстрой эвакуации.

Для обеспечения координации действий с официальными лицами соревнований необходимо иметь надежные радиосвязи.

5. Радио и телефонная связь

На протяжении всего турнира должна быть налажена надёжная система связи для оповещения дежурных медицинских работников на месте и/или местной службы экстренной медицинской помощи, включая связь с официальными лицами соревнования.

II. ТРЕБОВАНИЯ К МЕДИЦИНСКОМУ ОБЕСПЕЧЕНИЮ ВО ВРЕМЯ СОРЕВНОВАНИЙ (ВКЛЮЧАЯ УСТАНОВЛЕННОЕ РАСПИСАНИЕМ ВРЕМЯ РАЗМИНКИ)

1. Медицинское обеспечение – манежная езда и конкур

МИНИМАЛЬНЫЕ ТРЕБОВАНИЯ		
<p><u>Тип медицинского персонала</u></p> <p>1 Стандартная бригада медицинской помощи на месте проведения</p>	<p><u>Время реагирования</u></p> <p>Настоятельно рекомендуется: максимум 3 минуты (***) с момента уведомления о несчастном случае</p> <p style="text-align: center;">+</p>	<p><u>Логистика обеспечения</u></p> <p>Должен иметь непосредственный доступ к любой части арены соревнований и разминочным полям</p>
<p>Дополнительный медицинский персонал, необходимый для адекватного обеспечения</p> <p>Как предварительно определены СМО и Оргкомитетом в зависимости от расположения и количества полей</p> <p style="text-align: center;">+</p>		
<p>Если возможно: скорая помощь или аналог (Подробнее см. таблицу II-3) для:</p> <p>--Лечения лёгких травм</p> <p>--Наблюдение и первичная помощь при серьезных травмах или заболеваниях</p> <p>--Транспортировка в соответствующие медицинские учреждения.</p>		

2. Медицинское обеспечение – кросс

МИНИМАЛЬНЫЕ ТРЕБОВАНИЯ		
<p><u>Тип медицинского персонала</u></p> <p>1 Группа быстрого реагирования на месте проведения</p>	<p><u>Рекомендуется планировать в Время реагирования</u></p> <p>ММаксимум 5 минут (***) с момента уведомления о несчастном случае</p> <p style="text-align: center;">+</p>	<p><u>Логистика обеспечения</u></p> <p>Возможность быстрого развертывания на любом участке трассы (включая зону разминки) и всех препятствиях кросса</p>
<p>Дополнительный медицинский персонал, необходимый для адекватного обеспечения</p> <p>Как предварительно определены СМО в зависимости от планировки маршрутов кросса и доступности места.</p> <p style="text-align: center;">+</p>		
<p>Если возможно: скорая помощь или соответствующий план транспортировки (Подробнее см. таблицу II-3) для:</p> <p>--Лечения лёгких травм</p> <p>--Наблюдение и первичная помощь при серьезных травмах или заболеваниях</p> <p>--Транспортировка в соответствующие медицинские учреждения.</p>		

Примечание: ~~(***) тайминг новое требование~~

2.1 Эвакуация травмированных спортсменов с «боевого» поля

Перед началом соревнований должны быть четко установлены положения о промежуточной транспортировке любых травмированных спортсменов с «боевого» поля в подходящий медицинский транспорт машину скорой помощи.

Следует предвидеть возможные неблагоприятные условия транспортной доступности из-за погодных условий. Это может включать в себя полноприводный транспорт, который потребует предварительного позиционирования по указанию СМО и местных медицинских работников.

2.2 План транспортировки травмированных спортсменов в больницу

- При определении количества ~~машин скорой помощи~~ подходящего медицинского транспорта СМО и ОС должны учитывать расстояние до ближайшей травматологии или больницы в случае, если одна ~~машина скорой помощи~~ должна покинуть место

проведения соревнований, убедившись, что другая ~~надлежащим—образом оборудованная~~ машина ~~скорой помощи~~ доступна для обеспечения соревнований. В противном случае соревнования должны быть отложены до тех пор, пока на месте не появится сменная скорая помощь.

- Быстрые маршруты доступа и выезда должны быть заранее подготовлены и защищены во время соревнований для оперативной передачи, тяжело травмированных в соответствующее медицинское учреждение. Это также должно включать заранее определенные планы доступа и выхода для препятствий, которые считаются потенциально с высоким риском.
- В зависимости от доступа к объекту и расстояния до травматологического госпиталя (более 60 минут на наземном транспорте) следует настоятельно рассмотреть возможность эвакуации тяжело травмированных вертолетом по усмотрению медицинского персонала на месте. Для медицинского эвакуационного вертолета должна быть заранее определена и обеспечена подходящая посадочная зона.
- Эта информация должна быть передана СМО в соответствующую вертолетную службу медицинской эвакуации до начала соревнований.

III. ОБЯЗАТЕЛЬНОЕ МЕДИЦИНСКОЕ ОСВИДЕТЕЛЬСТВОВАНИЕ ПОСЛЕ ПАДЕНИЯ

Если спортсмен имел падение на соревнованиях, он не будет допущен к продолжению соревнований без медицинского освидетельствования медицинским персоналом на месте, даже если у спортсмена нет явной травмы. Пожалуйста, ознакомьтесь с действующими правилами FEI, если ~~всадник~~ спортсмен отказывается от медицинского освидетельствования, то следует немедленное исключение из соревнований

Статья 523.3 Если на турнире произошло падение спортсмена во время тренировки или непосредственно во время соревнований, такие спортсмены должны пройти осмотр у врача соревнований до продолжения участия в другом тесте/соревновании, либо убытия с места проведения соревнования. Спортсмен несет полную ответственность за то, чтобы такой осмотр был проведен.

Статья 523.37.1-е Любому спортсмену, который покинул место проведения соревнований после падения без прохождения осмотра у врача в соответствии с настоящей статьей, автоматически выносится Регистрируемое предупреждение, которое направляется в его/ее национальную федерацию.

ПРИЛОЖЕНИЕ D E Организационные требования к соревнованиям по троебрю уровня 5* звезд

Соревнования уровня 5* звезд являются вершиной конного троебрю на мировой арене и, таким образом, следует предоставить потенциальным организаторам руководство по их подготовке и проведению, чтобы иметь гарантии того, что имидж спорта и проведение турнира будут высочайшего качества.

FEI будет признавать только несколько соревнований соответствующими уровню, и это признание зависит от соответствия нескольким строгим критериям.

Порядок подачи заявки:

- a) До получения права проводить соревнования уровня 5* звезд, оргкомитет должен провести на том же месте проведения международный турнир по троебрю более низкого уровня, как минимум уровня 3* звезды, и продемонстрировать при этом возможность провести соревнования наивысшего уровня.
- b) Заявка в FEI от Национальной Федерации о проведении турнира уровня 5* звезд должна сопровождаться предложением, включающим полную информацию о месте проведения (транспортная доступность, предоставляемые возможности и т.д.) и соответствующие уровню турнира сведения о грунтах, оргкомитете, финансовых гарантиях (включая предполагаемые уровни спонсорской поддержки), бюджет и движение денежных потоков, возможности для проживания и предполагаемую сумму призового фонда.
- c) Оргкомитет должен иметь заверенный «послужной список» успешно проведенных мероприятий. Должен быть также предоставлен бизнес-план, а также мотивационное письмо о причинах перевода соревнований в категорию CSI5*.
- d) Подробности в отношении взаимодействия оргкомитета с телетрансляцией, а также выраженное намерение обеспечить трансляцию турнира и показ соревнований в реальном времени.
- e) Место соревнований должно быть одобрено делегатом, назначенным FEI, и чей визит на предполагаемое место проведения турнира должен быть оплачен оргкомитетом и/или его национальной федерацией.
- f) Национальная федерация является ответственной за поддержку заявки на проведение турнира, и представитель НФ должен входить в руководство Оргкомитета.
- g) Заявка должна включать имя предполагаемого Курс-дизайнера уровня 4. Указанный Курс-дизайнер должен подтвердить готовность работать на этом турнире, и подтвердить, что место пригодно для проведения соревнований уровня 5* пять звезд.
- h) Турнир должен получить одобрение Комитета FEI по троебрю, который оставляет за собой право запросить столько дополнительной информации, сколько посчитает нужным. Комитет FEI по троебрю также сохраняет все права не признать заявку на статус турнира пять звезд 5* любого из организаторов.
- i) Даты проведения турнира должны быть предложены в соответствии с общим Календарем по троебрю, без совпадения по срокам проведения с любым из основных соревнований/Чемпионатов, и в дальнейшем эти даты из года в год должны быть постоянными, чтобы позволить другим соревнованиям позиционировать себя на постоянной основе.
- j) Заявка на проведение должна быть послана в FEI до июля года, предшествующего турниру.

Требования:

- k) Минимальный уровень призового фонда: 150 000 Евро с 2025 года.
- l) Требования к CCTV для зрителей, спортсменов, владельцев и Главной судейской коллегии Гранд-Жюри в целях безопасности.
- m) Всепогодный грунт на поле для манежной езды настоятельно рекомендуется.
- n) Оргкомитету настоятельно рекомендуется назначать Консультанта по кроссу, в консультации с FEI и Курс-дизайнером

Технические стандарты:

a) Уровень езд

- i) манежная езда и конкур уровня 5*
- ii) Кросс 11-12 минут/6270-6840 м/40-45 прыжков
- iii) высота препятствия и технические требования к препятствиям уровня 5*

b) —Риск-менеджмент: расчетное количество падений на соревнованиях 5* включается в установленные оценочные данные (100%). Уровень штрафных очков на кроссе, если он выше или ниже базисных, должен анализироваться Оргкомитетом и курс-дизайнером.

c) —Предполагаемое количество зрителей и участников: указать

d) Организационный комитет назначает Президента FSK Гранд-Жюри (главного судью)

и Технического делегата на соревнования 5* в консультации с FEI.

Ежегодный анализ:

- a) Аналитический комитет, составленный из представителей Комитета по троеборью FEI, делегата FEI, и Генерального секретаря FEI оценивает существующие соревнования уровня 5* на ежегодной основе. Если какое-нибудь соревнование не выполнит требований, его уровень в звездах может быть пересмотрен.
- b) Риск менеджмент: проводить ежегодный анализ (полный) всех соревнований уровня 5*.
- c) Проводится ежегодный анализ всех соревнований.

ПРИЛОЖЕНИЕ **G-N** Правила для всадников на пони – троеборье

Соревнования для всадников на пони являются важной частью развития конного спорта в отдельных регионах мира. Правила по троеборью в целом применяются для турниров по троеборью среди всадников на пони, кроме положений, изложенных в данном приложении. Правила по троеборью среди всадников на пони интегрируются в правила по троеборью с изменениями в отношении заявок, участия, назначения официальных лиц и т.д. в применении к турнирам ~~CCI2*-L длинного формата (CCI) одна звезда~~ и чемпионатов.

1 Международные турниры на пони и квалификация

1.1 Турниры на пони

Турниры, участие в которых ограничено всадниками на пони, обозначаются буквой «Р» и проводятся для уровней 1 и 2: "L-длинный" и "S-короткий". Эти соревнования предназначены только для всадников на пони, в соответствии с ограничениями по возрасту.

- a) CCIР 1 – начальный уровень
- b) CCIР 2 – уровень для опытных спортсменов

Чемпионаты Европы на пони проводятся как CCIР уровня ~~2*-звезды~~.

1.2 Квалификации

Пони и всадники на пони должны быть сертифицированы своей национальной федерацией, как имеющие квалификацию для выступлений на соответствующем уровне. Для участия в Чемпионатах пони и всадники на пони должны выполнить минимальные квалификационные требования как пара на CCIР2-L или S, или CCI2*- Длинного или Короткого формата.

2 Измерение пони

По максимальной высоте в холке и измерениям в соответствии с главой IX Ветеринарного регламента – Измерения пони. ~~PONY MEASURING в соответствии с положениями ветеринарного регламента.~~

3 ~~Снаряжение~~

~~На тренировочных площадках применяется статья 539.1, за исключением хакаморы, мундштука и мундштучного оголовья, которые не разрешены. В манежной езде применяется статья 539.2, за исключением мундштука и мундштучного оголовья, которые не разрешены (только трензельное железо). На полевых испытаниях и в конкуре применяется статья 539.3, за исключением мундштука, мундштучного оголовья, хакаморы, бестрензельного оголовья, проволочных и цепочных удил. (См. FEI TaskApp).~~

- ~~a) Пелямы разрешены на полевых испытаниях и в конкуре.~~
- ~~b) Пелям не считается мундштуком, если удила имеют соединительное кольцо на грызле и кольца в верхней и нижней части удил.~~
- ~~c) Пелям может применяться только с одинарным оголовьем (т.е. соединение с трензелем должно быть в одной нижней точке) – двойное оголовье не разрешено.~~
- ~~d) Пелям может использоваться в сочетании с цепочкой или кожаным ремешком.~~

4 ~~3~~ Манежная езда

В манежной езде турниров на пони уровня CCIР1-L или S применяется тесты CCIР1*~~L~~ (A/B).

В манежной езде турниров на пони уровня CCIР2-L или S применяется тест CCI2*В. Для Чемпионатов на пони применяется тест (езда) CCI2*В.

5 ~~4~~ Кросс

4.1 Виды препятствий

- a) Живые изгороди не разрешаются.
- b) Клавиши (последовательность препятствий без промежуточных темпов галопа) разрешены, но они не должны располагаться перед водным препятствием и должны иметь соответствующие дистанции и уровень сложности для пони и всадников на пони.
- c) Перепад высот со стороны приземления, никогда не должен превышать 1,45 м. Количество таких препятствий ограничено двумя. Количество препятствий с перепадом высот менее чем 1,45 м остается на усмотрение Технического делегата.

~~Таблицы должны быть заменены следующим:~~

Максимальные размеры препятствий на кроссе

	Пони Р1	Пони Р2
Высота неподвижной части	1,00 м	1,05 м
Высота засеки	1,20 м	1,25 м
Максимальная ширина поверху	1,20 м	1,30 м
Максимальная ширина в основании	1,70 м	1,90 м
Широтные (без высоты)	2,00 м	2,50 м
Перепад высот	1,35 м	1,45 м

Дистанции кросса – скорость – количество прыжков (как в правилах 2014 г.)

Уровень	Дистанция		Количество прыжков		Скорость м/мин		1 прыжок на кол-во метров	
	Мин.	Макс.	Мин.	Макс.	Мин.	Макс.	Мин.	Макс.
ССIP1	2300	3000	20	25	450	500	100	120
ССIP2	2700	3700	25	30	500	520	100	120

Для Чемпионатов на пони применяются максимально разрешенные дистанции и скорость.

Конкур

Максимальные размеры препятствий в конкуре - дистанции – скорость – количество прыжков

	ССIP1	ССIP2
Высота	1,05 м	1,10 м
Ширина брусьев	1,20 м	1,25 м
Ширина тройника	1,40 м	1,50 м
Дистанция	макс. 500 м	макс. 500 м
Скорость	350 м/мин	350 м/мин
Макс. количество препятствий/прыжков	10-11/13	10-11/14

ПРИЛОЖЕНИЕ Н.1 Правила по кроссу в помещении / на арене

1. Правила для национальных и международных соревнований

Правила FEI применяются ко всем классам соревнований по троеборью, проводимым вместе или в прямой связи с международными турнирами FEI по конкуру и выездке, или проводимых непосредственно до или после них. Все Оргкомитеты, организующие такие соревнования, должны соблюдать следующие минимальные требования, чтобы контролировать и снижать риск на таких соревнованиях.

НФ/Оргкомитет имеют две возможности организовать соревнования по троеборью в помещении / на арене:

1. Обратиться в FEI за разрешением провести этот класс как Международные Соревнования с включением их в календарь FEI под кодом CIX-Arena. Положение о соревнованиях отправляется в FEI для утверждения. ~~(есть специальная форма)~~

Или

2. Организовать соревнования по национальным правилам. Национальная Федерация несет ответственность за обеспечение приведенных ниже минимальных требований.

Нижеперечисленные минимальные требования обязательны:

- a) **Квалификация всадников спортсменов:** Соревнования открыты **только** для ~~всадников спортсменов~~, имеющих категории FEI A, B и C (чтобы обеспечить адекватный уровень подготовки участников).
- b) **Квалификация лошадей:** минимум 7 лет и выполнившие не менее одного раза МКТ на уровне 3*.
- c) **Уровень соревнований:** препятствия не выше стандарта уровня 3* со скоростью, установленной в зависимости от размера арены.
- d) **Формат соревнований:**
 - С нормой времени, если используются фиксированные препятствия.
 - ~~На резвость. С учетом времени:~~ **ТОЛЬКО** с конкурными препятствиями или засеками (мин. 1/3 высоты препятствия).
 - В две фазы:
 - 1-я фаза: фиксированные препятствия, формат Таблица А ~~без учета времени на чистоту,~~
 - 2-я фаза: конкурные препятствия, Таблица А ~~с учетом времени на резвость.~~

4. **Официальные лица FEI:** Один опытный Курс-дизайнер FEI или Технический делегат FEI по Троеборью. Ветеринары: обязательно, чтобы назначенный Менеджер ветеринарной службы (VSM) или лечащий ветврач соревнований регулярно привлекался к лечению лошадей на соревнованиях по троеборью. ~~Необходимо, чтобы Ветеринарный делегат, назначенный на соревнования CIX, был из Списка ветеринаров по троеборью.~~

2. Призовой фонд и расходы

По усмотрению Оргкомитета, однако, эти соревнования проводятся с демонстрационной целью, и они не должны рассматриваться как соревнования высокого уровня.

Для церемоний награждения, проводимых после 22:00, только спортсмены, занявшие первые три места, обязаны присутствовать верхом.

3. Правила FEI по благополучию лошади/снижению рисков

Применяются Правила FEI относящиеся к в Опасной езде, штрафам, и т.п.

4. Популяризация троеборья как дисциплины

Комментаторы: рекомендуется, чтобы на соревнования по троеборью приглашались комментаторы с опытом работы в троеборье, чтобы объяснять, что происходит на соревнованиях. Также могут быть подготовлены видеоклипы для большого экрана, чтобы показать «настоящий спорт» (на аренах, три 3 вида программ и т.д.)

ПРИЛОЖЕНИЕ I Санкции за нарушение правил FEI по троебрю

Помимо перечисленных (не ограничиваясь ими) санкций, соответствующие органы могут наложить и другие санкции в соответствии с Общим регламентом FEI. Касательно санкций в случае нарушений Ветеринарного регламента FEI см. Приложение VI Ветеринарного регламента.

<u>Обязательные санкции</u>	<u>Дополнительные необязательные санкции</u>	<u>Нарушение</u>	<u>Статья</u>
<u>Регистрируемое предупреждение</u>	<u>25 ш.о. или Исключение</u>	<p><u>Опасная езда, включая, но не ограничиваясь:</u></p> <p><u>a) Неконтролируемая езда (лошадь явно не отвечает на действия спортсмена и средства управления).</u></p> <p><u>b) Преодоление препятствий слишком быстро или слишком медленно.</u></p> <p><u>c) Повторяющиеся попытки преодолеть препятствия издали (понукание лошади при подходе к препятствию и «заталкивание» лошади на препятствие).</u></p> <p><u>d) Повторяющиеся нахождение спортсмена в момент прыжка впереди или сзади лошади («опережение» или «отставание»).</u></p> <p><u>e) Серии опасных прыжков.</u></p> <p><u>f) Отсутствие ответных реакций со стороны лошади или спортсмена.</u></p> <p><u>g) Продолжение прохождения маршрута после трех беспорных закидок, падения или других причин исключения.</u></p> <p><u>h) Создание опасной ситуации для публики (прыжок за пределы ограниченной трассы).</u></p> <p><u>i) Прыжки через препятствия, не входящие в маршрут.</u></p> <p><u>j) Намеренное создание помехи обгоняющему спортсмену и/или игнорирование указаний официальных лиц, которое подвергает опасности другого спортсмена.</u></p>	<u>525.1</u>
<u>Регистрируемое предупреждение</u>		<p><u>Административные причины:</u></p> <p><u>a) Спортсмен не посетил врача после падения (ст. 523.3).</u></p> <p><u>b) Спортсмен покинул место проведения соревнований после того, как он сошел, был исключен или остановлен во время кросса без проверки лошади Ветеринарным делегатом или назначенным ветеринарным врачом (ст. 524.4.2).</u></p>	<u>525.4</u>

<p><u>Регистрируемое предупреждение</u> ± 25 ш.о.</p>		<p><u>Принуждение уставшей лошади</u></p>	<p>525.1.2</p>
<p><u>Регистрируемое предупреждение</u></p>	<p><u>Может быть увеличено в зависимости от конкретного случая</u></p>	<p><u>Кровь на лошади:</u> Все незначительные случаи появления крови во рту по вине спортсмена или связанные с применением шпор. - <u>Конкурные тесты:</u> любое появление крови на лошади, вызванное снаряжением или действиями спортсмена. <i>По остальным случаям появления крови на лошади см. ст. 525.4 Правил по троебрю.</i> <u>Некорректное применение хлыста, в соответствии следующими принципами, но не ограничиваясь ими:</u> а) <u>Хлыст не может быть использован после преодоления последнего препятствия маршрута.</u> б) <u>Хлыст не может быть использован более двух раз подряд за каждый инцидент.</u></p>	<p>525.2 525.4</p>
<p><u>Желтая предупредительная карточка и одно _____ из следующего:</u> + 25 ш.о. <u>Исключение</u> <u>Дисквалификация</u></p>		<p><u>Жестокое обращение с лошастью, включая, но не ограничиваясь:</u> а) <u>Избиение лошади.</u> б) <u>Езда на изможденной лошади.</u> в) <u>Продолжающееся принуждение уставшей лошади.</u> д) <u>Езда на очевидно хромои лошади.</u> е) <u>Чрезмерное использование хлыста, повода и/или шпор.</u> ф) <u>Кровь на лошади, как следствие чрезмерного использования хлыста и/или шпор.</u> г) <u>Доминирование: жестокое обращение, которое не обязательно оставляет видимые следы.</u> h) <u>Серьезный случай опасной езды.</u> <u>Чрезмерное применение хлыста, в соответствии следующими принципами, но не ограничиваясь ими:</u></p>	<p>526.1 526.1.3</p>

		<p>a) <u>Хлыст не может быть использован спортсменом для воспитания лошади и вымещения злости.</u></p> <p>b) <u>Хлыст не может использоваться после исключения спортсмена из соревнований.</u></p> <p>c) <u>Хлыст не может использоваться через свободную руку (т.е. нельзя ударить лошадь по левому боку правой рукой).</u></p> <p>d) <u>Хлыст не может использоваться для удара по голове лошади.</u></p> <p>e) <u>Чрезмерное использование хлыста между препятствиями.</u></p> <p>f) <u>Повреждение кожного покрова лошади или отметины от применения хлыста всегда считается чрезмерным применением.</u></p>	
Желтая		Езда на изможденной лошади	526.1.2
<u>предупредительная карточка</u> <u>+ Дисквалификация</u> <u>+ Дело будет передано в FEI для принятия дальнейших дисциплинарных мер</u>			
Желтая предупредительная карточка		<p>a) <u>Некорректное поведение Ответственного лица и/или Некорректное поведение кого-либо из его окружения. Для целей настоящей статьи термин "окружение" означает родителя, супруга или партнершу Ответственного лица, члена семьи, тренера, инструктора, коновода, экипаж или другое лицо, непосредственно связанное с Ответственным лицом, и включает владельца(ов) лошади Ответственного лица.</u></p> <p>b) <u>Несоблюдение применяемых Спортивных правил.</u></p> <p>c) <u>Несоблюдение правил касательно Защитного шлема.</u></p>	<u>ОР ст. 140 и 164.3</u>

ГЛОССАРИЙ

Соревнование (Competition):

Как определено в Общем Регламенте, термин «соревнование» относится к каждому отдельному классу *турнира*, в котором спортсмены классифицируются по занятым местам и в котором может быть проведено награждение.

Судья-контролер кросса (Cross Country Controller):

Опытное официальное лицо турнира, которое участвует в разработанном Оргкомитетом коммуникационном плане для кросса и контролирует ход кросса. Он взаимодействует с **Главной судейской коллегией Гранд-Жюри** и Техническим делегатом и информирует о развитии ситуации.

Исключение (Elimination):

Как определено в Общем Регламенте, и, если иное не обозначено в конкретных спортивных правилах, термин «исключение» означает что спортсмен и/или лошадь не могут более продолжать выступление в конкретном соревновании и/или в дальнейших соревнованиях турнира.

Турнир (Event):

Как определено в Общем Регламенте, термин «турнир» означает «спортивное мероприятие», «шоу», «чемпионат» или «игры». Турниры могут быть организованы в одной или нескольких дисциплинах *конного спорта*.

Дисквалификация (Disqualification):

Как определено в Общем Регламенте, и, если иное не обозначено в конкретных спортивных правилах, термин «дисквалификация» означает что спортсмен и/или лошадь, исключенные из одного соревнования турнира не могут более участвовать в дальнейших соревнованиях турнира. Дисквалификация может также быть ретроактивной (*результаты аннулируются*).

Соревнования длинного формата (Long Format Competition):

В случае если этот термин относится к соревнованиям по троеборью, это соревнования, которые проводятся в три дня или более. Манежная езда проводится в один день или более, в зависимости от количества спортсменов, на следующий день, по завершении манежной езды, проводится кросс, на следующий день после которых проводится конкур. В соревнованиях длинного формата дистанция кросса должна быть такой длины, чтобы от лошади, для его успешного преодоления, потребовалась хорошая физическая подготовка и выносливость. Кросс всегда проводится до конкур.

Соревнования низкого уровня (Lower level event):

К соревнованиям низкого уровня относятся соревнования уровня от 1* до 3*, длинного или короткого формата, как отражено в Приложении E Общего Регламента FEI.

Минимальные квалификационные требования - MKT (Minimum Eligibility Requirements – MER):

Критерии и условия, которые должны быть выполнены спортсменом, для допуска к участию в соревнованиях по троеборью определенного уровня. MER достигается при успешном завершении соревнования по троеборью с выполнением минимальных параметров, указанных в данных Правилах.

Медицинская информация (Medical Information):

Спортсмены с медицинскими показаниями, которые могут быть существенны в случае необходимости оказания неотложной медицинской помощи, ответственны за то, чтобы на каждом турнире, когда они находятся верхом на лошади, на них был надет носитель медицинской информации*, обеспечивающий информацию для медиков, по крайней мере, на английском языке. Альтернативно (и как минимум) *для передачи такой информации* должна применяться нарукавная повязка хорошего качества. Спортсмены, которые решили использовать нарукавную повязку, для этой цели должны распечатать и заполнить анкету на веб-сайте FEI.

Национальный менеджер по безопасности (National Safety Officer):

Он является связующим звеном между своей национальной Федерацией и FEI для получения информации о каких-либо международных или национальных (в том числе региональных) турнирах. Он отвечает за распространение смысла и идей от FEI по управлению рисками в троеборье в отношении спорта в своей национальной федерации.

Соревнования короткого формата (Short Format Competition):

В отношении соревнований по троеборью, это соревнования, которые могут проводиться в один или более дней. Манежная езда проводится всегда как первый вид программы, за ней проводятся в тот же или в последующие дни конкур и кросс. В соревнованиях короткого формата уровень сложности маршрута кросса тот же, что и в соревнованиях длинного формата в соответствии с уровнем соревнований, но дистанция кросса короче и интенсивность препятствий на маршруте выше. Предпочтительно, чтобы кросс проводился после конкур.